

PORODI
I
PREKIDI TRUDNOĆE

Porodi

U 2017. godini u OB Pula je, temeljem individualnih prijava poroda, registrirano 1.343 poroda s 1.359 ukupno rođene djece (32 blizanaca), od čega je 1.353 djece živorođeno i 6 mrtvorodeno. U 2017. godini registrirano je 1.330 poroda majki s prebivalištem u IŽ, 10 majki iz drugih županija te 3 poroda majki s prebivalištem u drugoj državi.

Oko polovine roditelja (49,5%) je prvi put rodilo, za 36,9% žena je ovo bio drugi porod, za 9,2% treći porod, a 4,4% roditelja rodilo je više od 3 puta. Također 75,4% roditelja nije imalo prekide trudnoće, 17,6% su imale jedan prekid, a 7,0% je imalo više prekida trudnoće. Stručno obrazovanje ima 90,9% roditelja, a zaposleno je 64,4%.

U 2017.g. u strukturi rođene djece prema dobi majke najčešće su majke u dobi 30-34 godina (37,1%) i u dobi 25-29 godina (28,3%) potom u dobi 35-39 godina (18,8%) i 20-24 godina (10,4%), 40-44 godina (53 djece – 3,9%), a najmanje rođene djece je kod majki u dobi 15-19 godina (20 djece – 1,5%). Većinu djece (59,8%) rodile su majke u dobi iznad 30 godina. Perinatalno je umrlo 6 djece (svih 6 djece bilo je mrtvorodeno).

Udio živorođenih porodne težine iznad 2.500 grama je u 2017. godini bio 96,2%. Najviše je živorođenih porodne težine 3.500-3.999 grama (37,5%) i 3.000-3.499 grama (34,1%). Djece niske porodne težine (ispod 2.500 grama) 2017. godine je bilo 52 odnosno 3,8%, a njihov udio se već godinama kreće između 3 i 4%.

Antenatalne preglede je 81,0% roditelja obavilo 9 i više puta (optimalna antenatalna skrb), 15,8% roditelja je obavilo 6-8 pregleda. Nije bilo roditelja s nekontroliranom trudnoćom (bez antenatalnih pregleda), a s nezadovoljavajućim minimalnim brojem pregleda (1-2 pregleda) 0,6% roditelja. Prosječan broj antenatalnih pregleda bio je 10,8 po roditelji. Vrijeme prvog pregleda do 12. tjedna trudnoće imalo je 77,7% roditelja (do 8. tjedna samo 21,0% roditelja).

Evidentirano je ukupno 29,8% roditelja s komplikacijama u trudnoći, najčešće su imale jednu komplikaciju (19,6%). Najčešće poznate komplikacije u trudnoći bile su prenošenost (11,2%), gestacijski dijabetes (8,3%), prijevremena ruptura ovojnice i prijevremeni trudovi bez poroda (6,7%), nepravilnosti fetalnog položaja i/ili stava (6,2%), infekcije mokraćnog i spolnog sustava (3,4%), preeklampsija (3,3%) i poremećaji jetrene funkcije u trudnoći (2,6%).

U 12,7% roditelja zabilježene su porodne komplikacije, odnosno najčešće su imale jednu komplikaciju (11,3% roditelja). Najčešće komplikacije bile su retinirana ili defektna posteljica (11,1%), prijevremeni porod (7,4%) te krvarenje i distocija ramena (po 2,1%).

U 74,8% roditelja porod je bio spontani, 18,9% poroda je dovršeno carskim rezom, a 6,3% vakuum ekstrakcijom. Poroda s epiziotomijom bilo je 25,7% i njihov je udio u kontinuiranom padu (2010.g. 41,8%) što doprinosi humanizaciji poroda.

Kod rođene djece evidentirano je 548 patoloških stanja. Najčešće su evidentirane hiperbilirubinemija, neonatalne infekcije, poremećaji koji se odnose na kratko trajanje gestacije i nisku porođajnu težinu, usporen rast fetusa i pothranjenost, poremećaji koji se odnose na dugo trajanje gestacije i veliku porođajnu težinu te kongenitalne malformacije i kromosomopatije.

Prema prijavama perinatalnih smrti iz OB Pula, u 2017. godini je perinatalno umrlo 6 djece (mrtvorodeno). Uzroci mrtvorodenja bile su infekcija amnijske vreće i ovojnice (4) i komplikacije posteljice, pupkovine i ovojnice (2). U 2017.g. zbog komplikacija u trudnoći, porodu ili babinjama u OB Pula nije umrla niti jedna žena. Prema podacima DZS, smrt roditelje s prebivalištem u IŽ zabilježena je 2007. godine, a prije toga 1999. godine.

Prema podacima Hrvatskog zavoda za javno zdravstvo (HZJZ) u OB Pula u 2017.g. obavljeno je 77,3% od ukupnih poroda žena s prebivalištem u IŽ.

Prekidi trudnoće

U OB Pula 2017. godine bilo je registrirano 542 prekida trudnoće. Najviše je bilo legalno induciranih prekida (269 ili 49,6%), spontanih prekida bilo je 28,6%, a ostalih prekida (abnormalni produkti začeća te ostalo) (21,8%). Kod adolescentica u dobi do 19 godina evidentirana su 22 prekida trudnoće od čega su 13 bili legalno inducirani prekidi. Adolescentice čine samo 4,8% svih žena koje su obavile pobačaj na zahtjev.

Od svih žena koje su imale prekid trudnoće najviše je onih u dobi 30-39 godine (54,2%), odnosno 20-29 godina (31,0%). Među ženama koje traže prekid trudnoće (legalno inducirani prekid trudnoće), većina je onih u dobi 30-39 godina (53,2%) i u dobi 20-29 (33,8%). Od svih žena koje su imale prekid trudnoće najviše je onih koje nisu imale ranijih prekida trudnoće (69,3%), 18,6% je već imalo jedan prekid trudnoće, dok je kod 12,1% bilo 2 i više prekida trudnoće. Također 40,4% svih žena koje su imale prekid trudnoće nema žive djece. Među ženama koje traže prekid trudnoće najviše je onih koje nisu imale ranijih prekida trudnoće (76,2%), ali 23,8% je već ranije imalo prekid trudnoće. Također 65,5% žena koje je zatražilo prekid već imaju djecu (24,2% jedno, 31,2% dvoje i 10,1% troje i više djece), a 34,5% žena koje su legalno inducirale prekid trudnoće je bez djece, većinom u dobi 20-29 godina. Stručno obrazovanje ima 76,6% žena koje su imale prekid trudnoće (18,1% nepoznata završena škola), 55,9% je zaposleno (16,2% nepoznat radni status), a 47,2% su udane (12,5% nepoznato bračno stanje). Žene koje su tražile prekid su 42,8% udane (16,7% nepoznato), 49,1% zaposlene (21,6% nepoznato) i 68,8% stručno obrazovane (24,9% nepoznato). Sve navedeno ukazuje da se prekid trudnoće i dalje koristi kao sredstvo kontracepcije bez obzira na obrazovanje i bračno stanje žene.

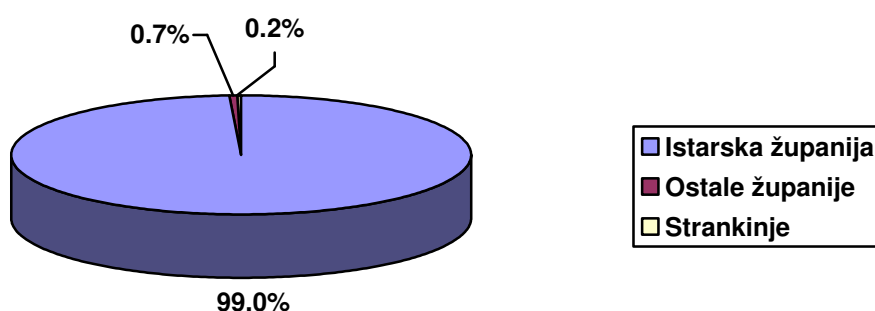
U 2017. godini registrirano je u OB Pula 506 (93,3%) prekida žena s prebivalištem u IŽ, 24 kod žena iz drugih županija i 12 kod žena iz drugih država.

Posljednjih godina bilježimo trend smanjenja broja poroda i prekida trudnoća u OB Pula. Na svaka 2,5 poroda dolazi po 1 prekid trudnoće, odnosno na 5,0 poroda 1 legalno inducirani prekid. Prema podacima Hrvatskog zavoda za javno zdravstvo (HZJZ) u OB Pula u 2017.g. obavljeno je 91,6% od ukupnih legalno induciranih prekida žena s prebivalištem u IŽ. Broj legalno induciranih prekida žena s prebivalištem u IŽ na 1000 živorođene djece je u posljednjih deset godina u padu. U OB Pula u posljednjih deset godina broj prekida trudnoće i broj rođene djece kod adolescentica je u padu. U posljednjih pet godina (2013.-2017.) u odnosu na 2008.-2012. godinu broj legalno induciranih prekida kod adolescentica smanjen je za 33,8% (s 145 na 96), a broj rođene djece smanjen je za 32,2% (s 174 na 118).

P O R O D I

3.1. Broj poroda prema ishodu trudnoće u Općoj bolnici Pula u 2017. godini

Broj djece u porodu	Broj poroda	Broj rođene djece			Umrli 0-6 dana	Perinatalno umrli
		Ukupno	Živorodenih	Mrtvorodenih		
Jedno	1.327	1.327	1.322	5	-	-
Dvoje	16	32	31	1	-	-
UKUPNO	1.343	1.359	1.353	6	-	-



Slika 3.1. Gravitacija roditelja u Opću bolnicu Pula u 2017. godini

3.2. Rodilje u Općoj bolnici Pula u 2017. godini prema broju ranijih poroda i prekida trudnoće

		UKUPNO	Broj dosadašnjih poroda i prekida trudnoće							
			0	1	2	3	4	5	6	7+
Dosadašnji porodi	Broj	1.343	665	496	123	34	11	9	1	4
	%	100,0	49,5	36,9	9,2	2,5	0,8	0,7	0,1	0,3
Dosadašnji prekidi trudnoće	Broj	1.343	1.014	236	72	17	2	1	-	1
	%	100,0	75,4	17,6	5,4	1,3	0,1	0,1	-	0,1

3.3. Rodilje u Općoj bolnici Pula u 2017. godini prema završenoj školi i radnom statusu

Završena škola	Ukupno	Bez OŠ	Nezavrš. OŠ	OŠ	SŠ	VŠS	VSS	Nepoz.
Broj	1.343	4	9	64	758	111	352	45
%	100,0	0,3	0,7	4,8	56,4	8,3	26,2	3,4
Radni status	Ukupno	Domaćica	Nezap./povremeni p.	Redovan p.	Samostalna djel.	Studentica	Učenica	Nepoz.
Broj	1.343	35	383	813	53	15	5	39
%	100,0	2,6	28,5	60,5	3,9	1,1	0,4	2,9

3.4. Broj rođenih i perinatalno umrlih u Općoj bolnici Pula u 2017. godini prema dobi majke

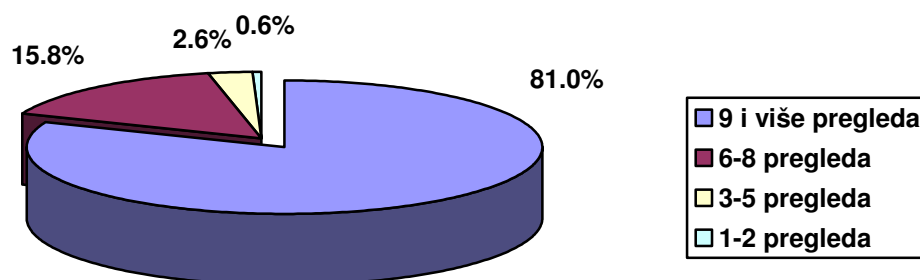
Dob majke	Rođeni	%	Živorodeni	Živorodeni (ostali živi)	Mrtvorodeni	Umrli (0-6 d.)	Perinatalno umrli
UKUPNO	1.359	100,0	1.353	1.353	6	-	6
15-19	20	1,5	20	20	-	-	-
20-24	142	10,4	141	141	1	-	1
25-29	385	28,3	384	384	1	-	1
30-34	504	37,1	503	503	1	-	1
35-39	255	18,8	252	252	3	-	3
40-44	53	3,9	53	53	-	-	-

3.5. Živorodena djeca u Općoj bolnici Pula u 2017. godini prema težini pri rođenju i dobi majke

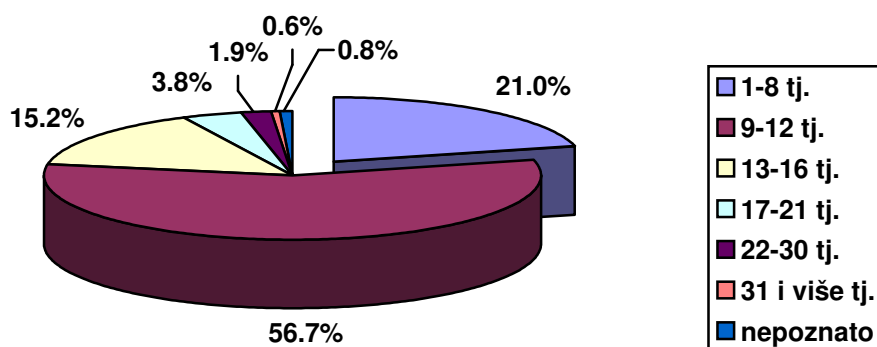
TEŽINA grami	DOB RODILJE						UKUPNO	
	15-19	20-24	25-29	30-34	35-39	40-44	Broj	%
500- 999	-	-	-	-	-	-	-	-
1000-1499	-	-	2	1	1	-	4	0,3
1500-1999	-	3	-	3	-	1	7	0,5
2000-2490	1	5	7	14	12	2	41	3,0
2500-2999	2	18	39	48	40	4	151	11,2
3000-3499	8	50	133	164	86	20	461	34,1
3500-3999	8	46	149	199	85	21	508	37,5
4000-4499	1	14	45	61	24	4	149	11,0
>4500	-	5	8	14	5	-	32	2,4
UKUPNO	20	141	383	504	253	52	1.353	100,0
%	1,5	10,3	28,4	37,3	18,7	3,8	100,0	

3.6. Živorodena djeca porođajne težine < 2500 grama u Općoj bolnici Pula 2008. - 2017. godine

	2008.	2009.	2010.	2011.	2012.	2013.	2014.	2015.	2016.	2017.
Živorodeni - ukupno	1.544	1.567	1.515	1.398	1.378	1.322	1.395	1.289	1.327	1.353
Porođajna težina < 2500 g	47	57	63	47	57	42	59	50	50	52
% od živorodjenih	3,0	3,6	4,2	3,4	4,1	3,2	4,2	3,9	3,8	3,8



Slika 3.2. Rodilje u Općoj bolnici Pula u 2017.g. prema broju antenatalnih pregleda



Slika 3.3. Rodilje u Općoj bolnici Pula u 2017.g. prema vremenu prvog pregleda

3.7. Rodilje u Općoj bolnici Pula u 2017.g. prema broju komplikacija u trudnoći

	UKUPNO rodilja	Broj komplikacija					Rodilje s komplikacijama
		0	1	2	3	4+	
Broj	1,343	943	263	87	36	14	400
%	100,0	70,2	19,6	6,5	2,7	1,0	29,8

3.8. Registrirana patološka stanja i komplikacije u trudnoći kod roditelja u Općoj bolnici Pula u 2017.g.

Patologija i komplikacije u trudnoći	MKB-10 grupa	Patološka stanja u trudnoći	
		Broj	%
Prijeteći pobačaj	O20.0	10	1,6
Prijevremena ruptura ovojnice i prijevremeni trudovi bez poroda	O42; O42.0 - O42.2; O42.9; O60.0	41	6,7
Sindrom intraamnijske infekcije	O41.1	4	0,7
Druge infekcije mokraćnog i spolnog sustava u trudnoći	O23; O23.0- O23.5; O23.9; N18.9; N34	21	3,4
Placenta previja	O44; O44.0; O44.1	1	0,2
Abrupcija placente	O45; O45.0; O45.8; O45.9	2	0,3
Gestacijska hipertenzija	O13	8	1,3
Preeklampsija	O14.0; O14.1; O14.9	20	3,3
Dijabetes melitus prije trudnoće	O24; O24.0 - O24.3; O24.9	10	1,6
Gestacijski dijabetes	O24.4	51	8,3
Intrauterini zastoj rasta (IUGR)	O36.5	11	1,8
Rh i druge izoimunizacije	O36.0; O36.1	3	0,5
Cefalopelvina disproporcija	O33; O33.0-O33.9	11	1,8
Nepravilnosti fetalnog položaja i/ili stava	O32; O32.0-O32.6; O32.8; O32.9	38	6,2
Oligohidramnij	O41.0	4	0,7
Polihidramnij	O40	7	1,1
Prenošenost	O48	69	11,2
Fetalna malformacija i druga oštećenja fetusa	O35.0; O35.2 - O35.9	1	0,2
Intrauterina hipoksija	O36.3	9	1,5
Antepartalna hemoragija	O20; O20.8; O20.9; O46; O46.0; O46.8.; O46.9	3	0,5
Poremećaji jetrene funkcije u trudnoći	O26.6	16	2,6
Poremećaji posteljice	O43, O43.0- O43.2; O43.8; O43,9	2	0,3
Insuficijencija cerviksa	O34.3	7	1,1
Ostale hipotireoze	E03	7	1,1
Druge bolesti / poremećaji		258	42,0
UKUPNO PATOLOŠKIH STANJA		614	100,0

3.9. Rodilje u Općoj bolnici Pula u 2017.g. prema broju porodnih komplikacija

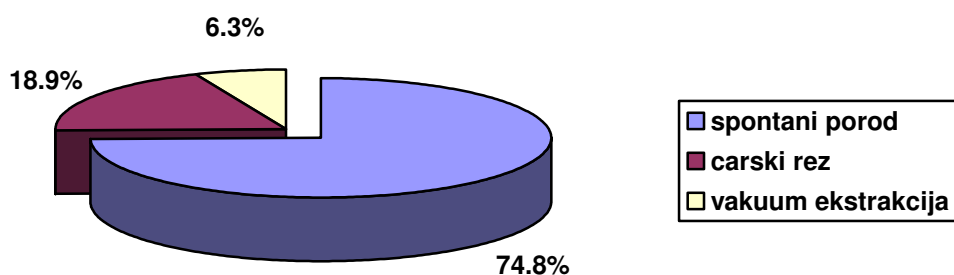
	UKUPNO roditelja	Broj porodnih komplikacija					Rodilje s komplikacijama
		0	1	2	3	4+	
Broj	1.343	1.172	153	17	1	-	171
%	100,0	87,3	11,3	1,3	0,1	-	12,7

3.10. Patološka stanja i porodne komplikacije u Općoj bolnici Pula u 2017.g.

Patologija i porodne komplikacije	MKB-10 grupa	Porodne komplikacije	
		Broj	%
Prijevremeni porod (≥ 22 navršena tj. gestacije i < 37 navršenih tjedana gestacije)	O60; O60.1 - O60.3	14	7,4
Ruptura međice II/III stupnja	O70.1 - O70.3	1	0,5
Retinirana ili defektna posteljica	O72.0 - O72.2; O73; O73.0; O73.1	21	11,1
Krvarenje	O67; O67.0; O67.8; O67.9	4	2,1
Distocija ramena	O66.0	4	2,1
Druge bolesti / poremećaji		146	76,8
UKUPNO		190	100,0

3.11. Rodilje prema završetku poroda u Općoj bolnici Pula u 2017.g.

	BROJ	%
Spontani	1.005	74,8
Vakuu ekstrakcijom	84	6,3
Carski rez - ukupno:	254	18,9
-Izborni carski rez prije početka poroda	118	8,8
-Hitni carski rez prije početka poroda	37	2,8
-Hitni carski rez za vrijeme poroda	99	7,4
UKUPNO	1.343	100,0



Slika 3.4. Rodilje prema završetku poroda u Općoj bolnici Pula u 2017.g.

3.12. Rodilje prema epiziotomiji u Općoj bolnici Pula 2010.-2017. g.

Godina	Ukupno		Da		NE		Nepoznato	
	broj	%	broj	%	broj	%	broj	%
2010.	1.498	100,0	626	41,8	850	56,7	22	1,5
2011.	1.381	100,0	561	40,6	809	58,6	11	0,8
2012.	1.365	100,0	499	36,6	859	62,9	7	0,5
2013.	1.314	100,0	435	33,1	872	66,4	7	0,5
2014.	1.379	100,0	399	28,9	961	69,7	19	1,4
2015.	1.281	100,0	369	28,8	866	67,6	46	3,6
2016.	1.316	100,0	355	27,0	923	70,1	38	2,9
2017.	1.343	100,0	345	25,7	998	74,3	-	-

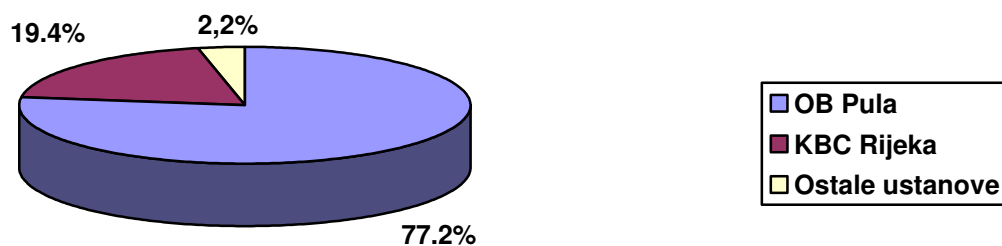
3.13. Patološka stanja i komplikacije - patologija djeteta u Općoj bolnici Pula u 2017.g.

Patologija djeteta	Ukupno rođeni	Živorodeni	Mrtvorodeni
-Hiperbilirubinemija (P59; P59.0-P59.3; P59.8; P59.9)	110	110	-
-Hemolitička bolest (P55; P55.0; P55.1; P55.8; P55.9)	3	3	-
-Porodna trauma (P10-P15)	5	5	-
-Rana neonatalna infekcija, izuzevši sepsu (P02.7; P23; P23.0 - P23.9; P35, P37-P39)	84	80	4
-Perinatalna hipoksija/asfiksija (P20; P20.0; P20.1; P20.9; P21; P21.0; P21.1; P21.9)	4	4	-
-Konvulzije (P90)	4	4	-
-Hiposurfaktoza (P22.0)	2	2	-
-Respiracijski poremećaji povezani s nezrelošću (P22.8; P22.9)	15	15	-
-Mekonijski aspiracijski sindrom (P24.0)	3	3	-
-Intrakranijalno krvarenje (P52; P52.0 - P52.6; P52.8; P52.9)	2	2	-
-Kongenitalne malformacije i kromosomopatije (Q00-Q99)	25	25	-
-Tranzitorna tahipneja (P22.1)	10	10	-
- Poremećaji koji se odnose na kratko trajanje gestacije i nisku porođajnu težinu (P07)	66	65	1
- Usporen rast fetusa i njegova pothranjenost (P05)	27	25	2
- Poremećaji koji se odnose na dugo trajanje gestacije i veliku porođajnu težinu (P08)	25	25	-
-Ostale bolesti i stanja	163	157	6
UKUPNO PATOLOGIJE	548	535	13
Ukupno rođenih s patologijom	268	262	6
Ukupno rođenih	1.359	1.353	6

3.14. Udio poroda žena s prebivalištem u Istarskoj županiji u Općoj bolnici Pula od 2007. do 2016. godine

	2008.	2009.	2010.	2011.	2012.	2013.	2014.	2015.	2016.	2017.
Broj poroda	2.016	2.065	1.946	1.871	1.868	1.835	1.808	1.713	1.661	1.720
- od toga OB Pula	1.508	1.552	1.477	1.352	1.342	1.286	1.346	1.260	1.292	1.330
% OB Pula	74,8	75,2	75,9	72,3	71,8	70,1	74,4	73,6	77,8	77,3

Izvor: HZJZ



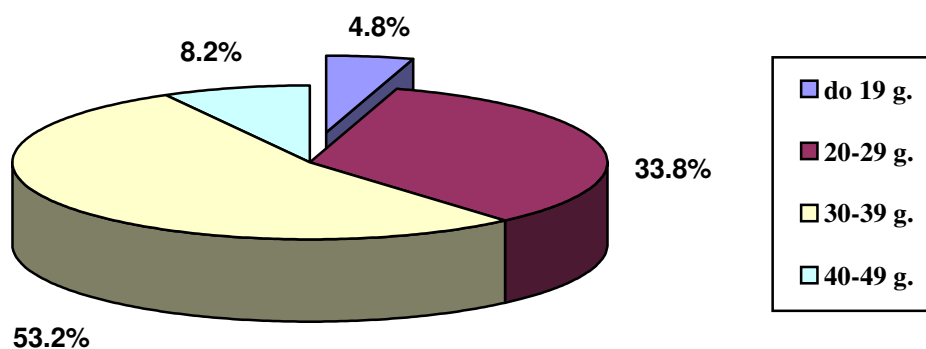
Slika 3.5. Gravitacija rodilja s prebivalištem u Istarskoj županiji po ustanovama u 2017. godini

Izvor: HZJZ

PREKIDI TRUDNOĆE

3.15. Ukupan broj žena s prekidom trudnoće prema dobi i grupi prekida trudnoće u Općoj bolnici Pula 2017. godine

Grupa prekida	UKUPNO		Adolescentice				Ostale žene					
	Broj	%	Ukupno	%	0-14	15-16	17-19	Ukupno	%	20-29	30-39	40-49
spontani O03.0-O03.9	155	28,6	6	28,6	-	-	6	149	28,6	49	80	20
legalno inducirani O04.0-O04.9	269	49,6	13	57,1	-	1	12	256	49,3	91	143	22
ostali (O00-O02.9, O05,O06)	118	21,8	3	14,3	-	-	3	115	22,1	28	71	16
UKUPNO	542	100,0	22	100,0	-	1	21	520	100,0	168	294	58



Slika 3.6. Legalno inducirani prekidi trudnoće prema dobi žene u Općoj bolnici Pula u 2017. godini

3.16. Ukupan broj žena s prekidom trudnoće (sve grupe prekida) prema broju ranijih prekida trudnoće i starosti žene u Općoj bolnici Pula 2017. godine

Broj ranijih prekida	UKUPNO	%	0-14	15-16	17-19	20-29	30-39	40-49
0	376	69,3	-	1	19	134	186	36
1	101	18,6	-	-	2	26	58	15
2	34	6,3	-	-	-	5	26	3
3	16	3,0	-	-	-	1	12	3
4	8	1,5	-	-	-	2	5	1
5 i više	7	1,3	-	-	-	-	7	-
SVEUKUPNO	542	100,0	-	1	21	168	294	58

3.17. Ukupan broj žena s prekidom trudnoće (sve grupe prekida) prema broju žive djece i starosti žene u Općoj bolnici Pula 2017. godine

Broj žive djece	UKUPNO	%	0-14	15-16	17-19	20-29	30-39	40-49
0	219	40,3	-	1	18	111	83	6
1	156	28,8	-	-	2	41	89	24
2	130	24,0	-	-	1	13	92	24
3	29	5,4	-	-	-	3	22	4
4	3	0,6	-	-	-	-	3	-
5 i više	5	0,9	-	-	-	-	5	-
SVEUKUPNO	542	100,0	-	1	21	168	294	58

3.18. Ukupan broj žena s prekidom trudnoće (legalno inducirani) prema broju ranijih prekida trudnoće i starosti žene u Općoj bolnici Pula 2017. godine

Broj ranijih prekida	UKUPNO	%	15-16	17-19	20-29	30-39	40-49
0	205	76,2	1	11	79	97	17
1	39	14,5	-	1	10	25	3
2	15	5,6	-	-	1	13	1
3	8	3,0	-	-	1	6	1
4	1	0,4	-	-	-	1	-
5	1	0,4	-	-	-	1	-
6 i više	-	-	-	-	-	-	-
SVEUKUPNO	269	100,0	1	12	91	143	22

3.19. Ukupan broj žena s prekidom trudnoće (legalno inducirani) prema broju žive djece i starosti žene u Općoj bolnici Pula 2017. godine

Broj žive djece	UKUPNO	%	15-16	17-19	20-29	30-39	40-49
0	93	34,5	1	11	56	23	2
1	65	24,2	-	-	22	34	9
2	84	31,2	-	1	10	64	9
3	23	8,6	-	-	3	18	2
4	1	0,4	-	-	-	1	-
5 i više	3	1,1	-	-	-	3	-
SVEUKUPNO	269	100,0	1	12	91	143	22

3.20. Broj prekida trudnoće u Općoj bolnici Pula prema prebivalištu žene i grupi prekida u 2017. godini.

Grupa prekida	UKUPNO	Istarska županija	%	Ostale županije	Strankinje
spontani O03.0-O03.9	155	145	28,7	2	8
legalno inducirani O04.0-O04.9	269	251	49,6	17	1
ostali (O00-O02.9, O05, O06)	118	110	21,7	5	3
UKUPNO	542	506	100,0	24	12

3.21. Broj žena s prekidom trudnoće (sve grupe prekida) u Općoj bolnici Pula u 2017. godini prema završenoj školi i radnom statusu

Završena škola	Ukupno	Bez OŠ	Nezavrš. OŠ	OŠ	SŠ	VŠS	VSS	Nepoz.
Broj	542	1	3	25	306	31	78	98
%	100,0	0,2	0,6	4,6	56,5	5,7	14,4	18,1
Radni status	Ukupno	Domaćica	Nezap./povremeni p.	Redovan p.	Samostalna djel.	Studentica	Učenica	Nepoz.
Broj	542	13	114	294	9	14	10	88
%	100,0	2,4	21,0	54,2	1,7	2,6	1,8	16,2

3.22. Broj žena s prekidom trudnoće (legalno inducirani) u Općoj bolnici Pula u 2017. godini prema završenoj školi i radnom statusu

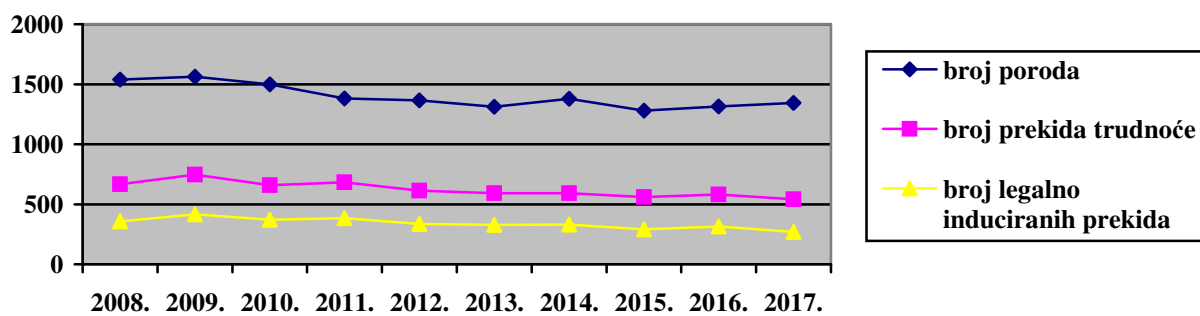
Završena škola	Ukupno	Bez OŠ	Nezavrš. OŠ	OŠ	SŠ	VŠS	VSS	Nepoz.
Broj	269	-	2	15	152	8	25	67
%	100,0	-	0,7	5,6	56,5	3,0	9,3	24,9
Radni status	Ukupno	Domaćica	Nezap./povremeni p.	Redovan p.	Samostalna djel.	Studentica	Učenica	Nepoz.
Broj	269	5	58	128	4	9	7	58
%	100,0	1,9	21,6	47,6	1,5	3,3	2,6	21,6

3.23. Broj žena s prekidom trudnoće u Općoj bolnici Pula u 2017. godini prema bračnom stanju

		Ukupno	Neudana	Udana	Razvedena	Udovica	Nepoz.
Sve grupe prekida	Broj	542	171	256	14	33	68
	%	100,0	31,5	47,2	2,6	6,1	12,5
Legalno inducirani	Broj	269	86	115	9	14	45
	%	100,0	32,0	42,8	3,3	5,2	16,7

3.24. Broj poroda i prekida trudnoće u Općoj bolnici Pula od 2008. do 2017. godine

	2008.	2009.	2010.	2011.	2012.	2013.	2014.	2015.	2016.	2017.
Broj poroda	1.539	1.564	1.498	1.381	1.365	1.311	1.379	1.281	1.316	1.343
Broj prekida	668	747	659	683	614	593	591	559	581	542
-spontani	55	97	61	60	58	54	62	57	46	155
-legalno inducirani	357	415	372	385	335	329	330	290	315	269
-ostali	256	235	226	238	221	210	199	212	220	118
Odnos porodi / prekidi	2,3	2,1	2,3	2,0	2,2	2,2	2,3	2,3	2,3	2,5
Broj legalno induciranih prekida na 100 poroda	23,2	26,5	24,8	27,9	24,5	25,1	23,9	22,6	23,9	20,0



Slika 3.7. Broj poroda i prekida trudnoće u Općoj bolnici Pula od 2008. do 2017. godine

3.25. Udio prekida trudnoće žena s prebivalištem u Istarskoj županiji u Općoj bolnici Pula od 2008. do 2017. godine

	2008.	2009.	2010.	2011.	2012.	2013.	2014.	2015.	2016.	2017.
Broj prekida žena*	738	832	746	781	864	656	636	614	615	546
- od toga OB Pula*	633	702	626	650	573	561	561	528	555	506
% OB Pula	85,8	84,4	83,9	83,2	66,3	85,5	88,2	86,0	90,2	92,7
Broj legalno induciranih prekida*	412	486	426	439	449	349	350	315	333	274
- od toga OB Pula*	340	398	354	370	314	310	319	274	304	251
% OB Pula	82,5	81,9	82,1	84,3	69,9	88,8	91,1	87,0	91,3	91,6
Broj živorođenih *(DZS)	1.960	2.012	1.906	1.827	1.832	1.801	1.813	1.701	1.669	1.690
Br.leg. induc. prekida na 1000 živorođ. djece *	210,2	241,6	223,5	240,3	245,1	193,8	193,1	185,2	199,5	162,1

*žene s prebivalištem u IŽ

Izvor: HZJZ

3.26. Broj prekida trudnoće i rođene djece kod adolescentica (do 19. godina) u Općoj bolnici Pula od 2007. do 2017. godine

Godina	Od toga		Broj rođene djece	Od toga živorođena djeca
	Prekidi	legalno inducirani		
2007.	57	45	62	62
2008.	42	34	51	51
2009.	48	34	32	32
2010.	44	34	37	37
2011.	28	20	26	26
2012.	28	23	28	28
2013.	21	19	28	28
2014.	23	18	28	28
2015.	30	23	24	24
2016.	26	23	18	18
2017.	22	13	20	20
UKUPNO	369	286	354	354