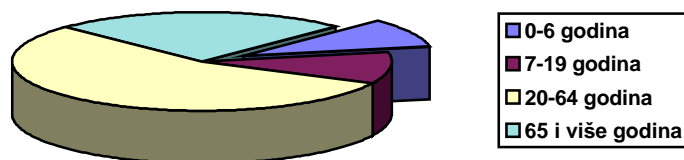


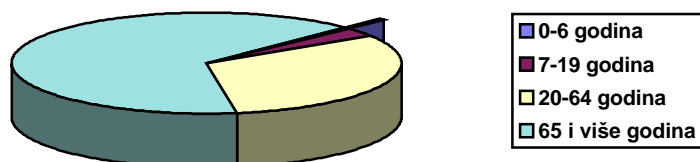
**RAD U PRIMARNOJ
ZDRAVSTVENOJ ZAŠTITI**

5.1. Osobe u skrbi te posjeti i pregledi u obiteljskoj medicini i pedijatriji u Istarskoj županiji u 2001. godini

	OSOBE U SKRBI	POSJETI		PREGLEDI		UPUĆIVANJE NA SPECIJALISTIČKI PREGLED
		u ordinaciji	u kući	u ordinaciji	u kući	
UKUPNO	200 408	1 378 709	28 195	818 977	23 180	287 531
0-6 godina	12 926	129 985	152	98 390	116	17 506
7-19 godina	28 194	139 971	821	102 521	688	28 685
20-64 godina	126 105	757 763	8 924	443 671	7 203	166 567
65 i više godina	33 183	351 080	18 298	174 395	15 173	74 773



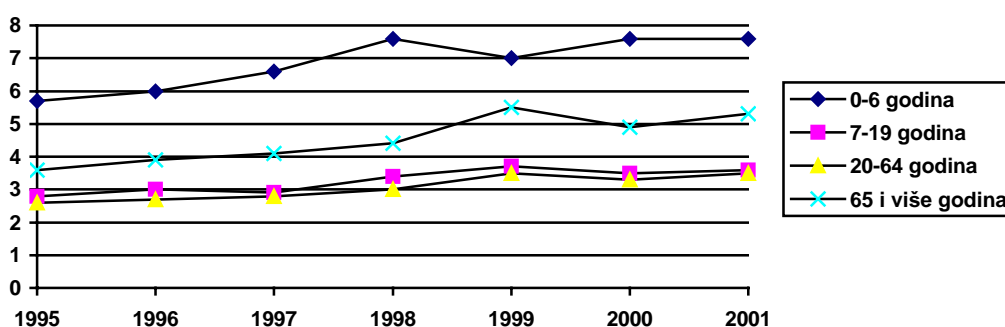
Slika 31. Struktura posjeta u ordinaciji prema dobnim skupinama u primarnoj zdravstvenoj zaštiti u Istarskoj županiji u 2001. godini



Slika 32. Struktura posjeta u kući prema dobnim skupinama u primarnoj zdravstvenoj zaštiti u Istarskoj županiji u 2001. godini

5.2. Pokazatelji korištenja zdravstvene zaštite u Istarskoj županiji u 2001. godini

	Broj na 1 osobu u skrbi:		
	posjeta u ordinaciji	pregleda u ordinaciji	upućivanja na spec. pregled
UKUPNO	6,9	4,1	1,4
0-6 godina	10,0	7,6	1,3
7-19 godina	5,0	3,6	1,0
20-64 godina	6,0	3,5	1,3
65 i više godina	10,6	5,3	2,3



Slika 33. Broj pregleda u ordinaciji na 1 osobu u skrbi u primarnoj zdravstvenoj zaštiti u Istarskoj županiji od 1996. do 2001. godine

5.3. Rad privatnih neugovornih liječnika u općoj medicini i zdravstvenoj zaštiti dojenčadi i predškolske djece u 2001. godini

	UKUPNO	0 - 6 god.	7 - 19 god.	20 - 64 god.	65 i više god.
POSJETI	16 684	899	2 104	10 730	2 951
- u ordinaciji	15 872	892	2 052	10 347	2 581
- u kući	812	7	52	383	370
PREGLEDI	12 478	893	1 494	7 684	2 407
- u ordinaciji	11 839	886	1 445	7 382	2 126
- u kući	639	7	49	302	281

ZDRAVSTVENA ZAŠTITA DOJENČADI I PREDŠKOLSKE DJECE

5.4. Posjeti i pregledi u preventivnoj zdravstvenoj zaštiti dojenčadi i predškolske djece u 2001. godini u Istarskoj županiji

	OSOBE U SKRBI	POSJETI U SAVJETOVALIŠTU	SISTEMATSKI PREGLEDI	KONTROLNI I CILJANI PREGLEDI
UKUPNO	12 579	16 555	11 941	3 793
0 - 11 mj. - ukupno	1 570	7 965	6 230	1 456
0 - 2 mj.	292	2 293	1 870	358
3 - 5 mj.	464	3 205	2 287	790
6 - 11 mj.	814	2 467	2 073	308
1 - 6 g. ukupno	11 009	8 590	5 711	2 337
1 - 3 g.	5 116	5 781	3 462	1 824
4 - 6 g.	5 893	2 809	2 249	513

5.5. Pokazatelji korištenja zdravstvene zaštite dojenčadi i predškolske djece u Istarskoj županiji u 2001. godini

	Broj posjeta u savjetovalištu na:	Broj sistematskih pregleda na:
1 dojenče (0 - 11 mj.)	5,1	4,0
1 predškolsko dijete (1 - 6 god.)	0,8	0,5

Slika 34. Pokazatelji korištenja zdravstvene zaštite dojenčadi i predškolske djece na 1 osobu u skrbi u Istarskoj županiji od 1995. do 2001.g.

5.6. Posjeti i pregledi kod dojenčadi i predškolske djece (dob 0.-6. godina) u Istarskoj županiji u 2001. godini

	POSJETI		PREGLEDI	
	u ordinaciji	u kući	u ordinaciji	u kući
ISTARSKA ŽUPANIJA	129 895	152	98 390	116
<i>Gradovi-ukupno</i>	<i>122 010</i>	<i>111</i>	<i>92 407</i>	<i>97</i>
BUJE	3 543	5	2 669	5
BUZET	3 645	2	2 743	2
LABIN	9 269	6	5 679	6
NOVIGRAD	3 706	65	3 396	56
PAZIN	9 216	-	5 587	-
POREČ	15 154	7	10 079	7
PULA	55 648	18	46 110	13
ROVINJ	9 082	-	6 747	-
UMAG	12 747	8	9 397	8
<i>Općine-ukupno</i>	<i>7 885</i>	<i>41</i>	<i>5 983</i>	<i>19</i>

**ZDRAVSTVENA ZAŠTITA
ŠKOLSKE DJECE**

5.7. Broj djece u osnovnoj i srednjoj školi po razredima u Istarskoj županiji u školskoj godini 2000/2001.

<i>Razred</i>	Osnovna škola	Srednja škola
I	1 927	2 583
II	1 912	2 293
III	2 223	2 477
IV	2 355	1 377
V	2 395	
VI	2 523	
VII	2 720	
VIII	2 573	
UKUPNO	18 628	8 730

5.8. Sistematski i kontrolni pregledi školske djece u Istarskoj županiji – rad Službe za školsku medicinu Zavoda za javno zdravstvo

	Sistematski pregledi		Kontrolni pregledi
	Broj	%	Broj
Osnovna škola-ukupno	6 486	34,8	-
Upis u I razred	1 921	99,7	-
V razred	2 333	97,4	-
VIII razred	2 232	86,7	-
Srednja škola-ukupno	1 707	66,1	-
I razred srednje škole	1 707	66,1	-

Napomena: Obuhvat školske djece sistematskim pregledima izračunat na broj djece u školama (tablica 5.6.). U osnovnim školama pribrojen je i sistematski pregled za upis u I razred (upis u školsku godinu 2000/2001.)

5.9. Rad komisija za upis u I razred osnovne škole – rad Službe za školsku medicinu Zavoda za javno zdravstvo

	UKUPNO	Dječaci	Djevojčice
Pregledano	1 996	1 005	991
Upisano	1 936	963	973
Odgodeno	35	22	13
Upisano pod određenim uvjetima	25	20	5

5.10. Ukupan broj obavljenih skrininga u osnovnim i srednjim školama u Istarskoj županiji u školskoj godini 2000/2001. – rad Službe za školsku medicinu Zavoda za javno zdravstvo

	UKUPNO	Osnovna škola	Srednja škola
Broj djece	6 156	6 156	-
Vid	607	607	-
Vid na boje	1 646	1 646	-
Sluh	957	957	-
Kralježnica	1 841	1 841	-
Ostalo	121	121	-
UKUPNO	5 172	5 172	-

5.11. Namjenski pregledi i cijepljenje u osnovnoj i srednjoj školi u Istarskoj županiji u školskoj godini 2000/2001. – rad Službe za školsku medicinu Zavoda za javno zdravstvo

	UKUPNO	Osnovna škola	Srednja škola
Prilagođeni program tjelesne kulture	638	136	502
Športske aktivnosti	180	156	24
Smještaj u dom	56	7	49
Prelazak iz druge škole	49	41	8
Na zahtjev druge ustanove	19	3	16
Profesionalna orijentacija	1 558	1 486	72
Namjenski pregled prije cijepljenja	20 559	18 071	2 488
Ostalo	831	496	335
UKUPNO	23 890	20 396	3 494

5.12. Obilasci škola i školskih kuhinja u osnovnoj i srednjoj školi u Istarskoj županiji u školskoj godini 2000/2001. – rad Službe za školsku medicinu Zavoda za javno zdravstvo

	UKUPNO	Osnovna škola	Srednja škola
Obilazak školske kuhinje	115	112	3
Higijensko epidemiološki obilazak	96	86	10
Broj posjeta školi	775	694	81
UKUPNO	986	892	94

5.13. Broj posjeta savjetovalištu u Istarskoj županiji u školskoj godini 2000/2001. – rad Službe za školsku medicinu Zavoda za javno zdravstvo

	UKUPNO		Osnovna škola		Srednja škola	
	UKUPNO	Od toga učenici	UKUPNO	Od toga učenici	UKUPNO	Od toga učenici
UKUPNO	3 384	1 201	2 466	926	918	275
Problemi učenja	598	146	446	106	152	40
Rizična ponašanja	387	79	231	53	156	26
Mentalno zdravlje	1 053	362	767	271	286	91
Reprodukt. zdravlje	471	266	335	218	136	48
Kroničari	875	348	687	278	188	70

5.14. Broj učenika obuhvaćen zdravstvenim odgojem u osnovnoj i srednjoj školi u Istarskoj županiji u školskoj godini 2000/2001. – rad Službe za školsku medicinu Zavoda za javno zdravstvo

	UKUPNO	Osnovna škola	Srednja škola
UKUPNO	14 183	11 658	2 525
Predavanje	6 971	6 100	871
Grupni rad	3 196	2 145	1 051
Tribina	64	64	-
Ostalo	3 952	3 349	603

Slika 35. Pokazatelji korištenja zdravstvene zaštite školske djece od 1995. do 2001.g.

5.15. Posjeti i pregledi kod školske djece i mladeži (dob od 7 do 19 godina) u Istarskoj županiji u 2001. godini - rad obiteljske medicine

	POSJETI		PREGLEDI	
	u ordinaciji	u kući	u ordinaciji	u kući
ISTARSKA ŽUPANIJA	139 971	821	102 521	688
<i>Gradovi-ukupno</i>	<i>116 452</i>	<i>739</i>	<i>86 505</i>	<i>639</i>
BUJE	5 248	13	3 677	10
BUZET	5 415	11	3 652	10
LABIN	10 658	39	8 054	39
NOVIGRAD	3 398	77	2 717	64
PAZIN	10 210	1	7 309	1
POREČ	16 639	81	10 764	79
PULA	47 724	334	37 774	322
ROVINJ	9 433	102	6 259	67
UMAG	7 727	81	6 299	46
<i>Općine- ukupno</i>	<i>23 519</i>	<i>82</i>	<i>16 016</i>	<i>50</i>

ZDRAVSTVENA ZAŠTITA ODRASLIH

5.16. Posjeti i pregledi kod odraslih osoba (dob od 20 do 64 godina) u Istarskoj županiji u 2001. godini

	POSJETI		PREGLEDI	
	u	u	u	u

	ordinaciji	kući	ordinaciji	kući
ISTARSKA ŽUPANIJA	757 763	8 924	443 671	7 203
<i>Gradovi-ukupno</i>	<i>641 458</i>	<i>7 349</i>	<i>375 677</i>	<i>6 239</i>
BUJE	21 810	311	10 535	299
BUZET	25 649	165	12 783	85
LABIN	70 485	645	46 291	645
NOVIGRAD	12 204	416	7 126	386
PAZIN	41 941	147	32 897	142
POREČ	68 712	594	37 947	575
PULA	264 472	2 258	156 696	1 930
ROVINJ	74 932	2 126	38 259	1 544
UMAG	61 253	687	33 143	633
<i>Općine-ukupno</i>	<i>116 305</i>	<i>1 577</i>	<i>67 994</i>	<i>964</i>

Slika 36. Pokazatelji korištenja zdravstvene zaštite odraslih na 1 osobu u skrbi u Istarskoj županiji od 1995. do 2001.g.

ZDRAVSTVENA ZAŠTITA STARIH OSOBA

5.17. Posjeti i pregledi kod starih osoba (dob od 65 i više godina) u Istarskoj županiji u 2001. godini

	POSJETI		PREGLEDI	
	u ordinaciji	u kući	u ordinaciji	u kući
ISTARSKA ŽUPANIJA	351 080	18 298	174 395	15 173
<i>Gradovi-ukupno</i>	<i>261 737</i>	<i>12 295</i>	<i>132 863</i>	<i>10 268</i>
BUJE	12 121	625	4 729	589
BUZET	10 398	464	3 425	257
LABIN	24 098	1 149	11 830	1 149
NOVIGRAD	12 053	1 860	4 331	1 816
PAZIN	20 026	369	13 178	321
POREČ	22 157	1 432	10 793	1 414
PULA	115 732	2 763	64 759	2 343
ROVINJ	29 919	2 780	12 217	1 597
UMAG	15 334	853	7 601	782
<i>Općine-ukupno</i>	<i>89 343</i>	<i>6 003</i>	<i>41 532</i>	<i>4 905</i>

Slika 37. Pokazatelji korištenja zdravstvene zaštite starih na 1 osobu u skrbi u Istarskoj županiji od 1995. do 2001.g.

ZDRAVSTVENA ZAŠTITA ŽENA

5.18. Posjeti u ordinacijama i preventivni pregledi u zdravstvenoj zaštiti žena u Istarskoj županiji u 2001. godini

	ISTARSKA ŽUPANIJA	BUZET	LABIN	PAZIN	POREČ	PULA	ROVINJ I ŽMINJ	UMAG
BROJ ŽENA U SKRBI KORISTILO ZDRAV. ZAŠTITU	79722	2 473	11 808	7 650	8397	32 283	7 182	9 929
BROJ POSJETA U ORDINACIJAMA	39561	569	3 453	2 278	4025	20 041	3 712	5 483
BROJ PREGLEDA U ORDINACIJAMA	83232	839	10 093	7 156	5370	46 291	6 412	7 071
PREVENTIVNI PREGLEDI – UK.	55551	657	5 853	5 215	5121	30 164	3 848	4 693
- Sistematski pregledi	30598	-	2 876	3 385	5192	15 713	2 270	1 162
- Kontrolni pregledi	25738	-	2 732	2 872	4177	12 616	2 227	1 114
- Ciljani pregledi	4609	-	-	513	1015	3 055	11	15
PREGLED DOJKI	251	-	144	-	-	42	32	33
- patološka stanja	16169	-	2 740	156	234	10 223	1 718	1 098
PAPA-TEST	734	-	193	5	12	439	85	-
- patološka stanja	26584	437	2 952	2 121	4157	13 913	1 622	1 382
- patološka stanja	1463	9	320	8	662	412	35	17

5.19. Posjeti u savjetovalištu za trudnice u Istarskoj županiji 2001. godini

	ISTARSKA ŽUPANIJA	BUZET	LABIN	PAZIN	POREČ	PULA	ROVINJ I ŽMINJ	UMAG
PRVI POSJETI	1796	54	165	160	222	826	165	204
- do 3 mj.	1284	42	137	122	110	663	105	105
- 4 – 6 mj.	368	11	23	35	103	146	44	6
- 7 i više mj.	144	1	5	3	9	17	16	93
PONOVNI POSJETI	11342	331	1 719	1 212	1712	5 164	485	719
UKUPNI POSJETI	13138	385	1 884	1 372	1934	5 990	650	923
PATOLOŠKA STANJA	406	10	61	32	54	122	114	13

5.20. Rad u savjetovalištu za planiranje obitelji u zdravstvenoj zaštiti žena u Istarskoj županiji u 2001. godini

	ISTARSKA ŽUPANIJA	BUZET	LABIN	PAZIN	POREČ	PULA	ROVINJ I ŽMINJ	UMAG
UKUPNI POSJETI	5343	44	1 163	458	185	2 768	173	548
ŽENE PRVI PUT U SAVJETOVALIŠTU	1479	10	42	103	97	1 027	114	86
KONTRACEPCIJSK A SREDSTVA - ukupno	4487	39	589	458	288	2 409	149	555
- oralna	3194	29	375	282	282	1 679	98	449
- intrauterina	771	4	21	14	6	585	50	91
- dijafragma	8	-	-	4	-	4	-	-
- druga lokalna	280	3	78	65	-	133	1	-
- drugi oblici	234	3	115	93	-	8	-	15

kontracepcije

5.21. Pokazatelji korištenja zdravstvene zaštite žena (ugovorne ordinacije) u 2001. godini

	ŽENE FERT. DOBI (15 - 49 G.)	BROJ POSJETA NA 1 TRUDNICU	POSJETI RADI PLANIRANJA OBITELJI NA 100 ŽENA (15-49 G.)	BROJ NA 100 ŽENA U SKRBI			
				Preventivni pregledi	PAPA test	Pregled dojki	Pregledi u ordinaciji
ISTARSKA ŽUPANIJA	52 192	7,3	10,2	38,4	33,3	20,3	69,7
Buzet	1 635	7,1	2,7	-	17,7	-	26,6
Labin	5 883	11,4	19,8	24,4	25,0	23,2	49,6
Pazin	4 426	8,6	10,3	44,2	27,7	2,0	68,2
Poreč	7 032	8,7	2,6	61,8	49,5	2,8	61,0
Pula	21 221	7,3	13,0	48,7	43,1	31,7	93,4
Rovinj i Žminj	5 132	3,9	3,5	31,6	22,6	23,9	53,6
Umag	6 863	4,5	8,0	11,7	14,0	11,1	47,3

Slika 38. Pokazatelji korištenja zdravstvene zaštite žena (ugovorni liječnici) u Istarskoj županiji od 1995. do 2001.g.

5.22. Rad privatnih neugovornih ginekologa u Istarskoj županiji u 2001. godini

	UKUPNO	-15 g.	16–19 g.	20–29 g.	30–39 g.	40–49 g.	50+ g.
BROJ POSJETA	6476	47	359	2005	1955	1302	808
BROJ PREGLEDA	6163	43	401	1926	1844	1266	683
Prvi posjeti prema trajanju trudnoće	800	-	66	403	293	38	-
- do 3 mjeseca	610	-	59	302	221	28	-
- od 4 do 6 mjeseca	124	-	5	66	49	4	-
- sa 7 i više mjeseci	66	-	2	35	23	6	-
Ponovni posjeti	437	-	40	243	138	16	-
UKUPNI POSJETI TRUDNICA	1237	-	106	646	431	54	-
Patološka stanja u trudnoći							
- do 3 mjeseca	65	-	4	39	19	3	-
- 4 do 6 mjeseca	18	-	2	9	5	2	-
- 7 i više mjeseci	49	-	4	26	17	2	-
UKUPNO PATOL. STANJA	132	-	10	74	41	7	-
ŽENE PRVI PUT U SAVJETOVALIŠTU ZA PLAN.OBIT. PREPISANA KONTRACEP. SRED.	177	2	41	81	44	9	-
- Oralna	682	2	126	362	183	9	-
- Intrauterina	158	-	-	51	76	31	-
- Dijafragma	3	-	-	1	2	-	-
- Druga lokalna	56	2	4	-	16	19	15
- Drugi oblici kontracepcije	33	-	1	5	14	9	4
PREVENTIVNI PREGLEDI							
- Sistematski	934	1	62	274	321	176	100
- Kontrolni	160	-	11	53	45	28	23
- Ciljani	6+9	-	5	16	27	15	6
- Pregled dojki	1858	18	96	630	481	416	217
- od toga pat. stanja	133	-	-	35	34	50	14
- PAPA test	3058	-	139	877	815	697	530
- od toga pat.nalaza	502	-	17	127	185	117	56

ZDRAVSTVENA ZAŠTITA USTA I ZUBI

5.23. Osobe u skrbi, posjeti, sistematski pregledi i rad u liječenju usta i zubi u Istarskoj županiji u 2001. godini

	OSOBE U SKRBI	POSJETI	SISTEM. PREGLEDI	PLOMBIR. ZUBI	IZVAĐENI ZUBI	PROTETSKI RADOVI	LIJEČENJE MEKIH TKIVA
UKUPNO	186 283	205 313	35 460	80 663	26 072	11 644	24 540
0-6 godina	8 623	8 021	2 396	2 440	1 007	-	347
7-19 godina	31 193	58 164	12 028	20 603	4 488	1 326	2 185
20-64 godina	112 342	115 496	17 238	51 706	14 374	5 524	18 474
65 i više godina	34 125	23 632	3 798	5 914	6 203	4 794	3 534

5.24. Pokazatelji korištenja zaštite usta i zubi u Istarskoj županiji u 2001. godini

	PLOMBE NA 100 IZVAĐENIH ZUBI	BROJ NA 100 OSOBA U SKRBI			
		Posjeti	Plombe	Izvađeni zubi	Protetski radovi
UKUPNO	309,4	110,2	43,3	14,0	6,3
0-6 godina	242,3	93,0	28,3	11,7	-
7-19 godina	459,1	186,5	66,1	14,4	4,3
20-64 godina	359,7	102,8	46,0	12,8	4,9
65 i više godina	95,3	69,3	17,3	18,2	14,0

Slika 39. Pokazatelji korištenja zdravstvene zaštite usta i zubi na 100 osoba u skrbi u Istarskoj županiji od 1995. do 2001.g.

5.25. Posjeti, sistematski pregledi i rad u liječenju usta i zubi predškolske djece (dobi 0-6 godina) u Istarskoj županiji u 2001. godini

	POSJETI	SISTEM. PREGLEDI	PLOMBIR. ZUBI	IZVAĐENI ZUBI	LIJEČENJE MEKIH TKIVA
Istarska županija	8 020	2 396	2 440	1 007	347
Gradovi-ukupno	6 876	2 057	2 027	927	328
Buje	214	110	49	115	76
Buzet	430	110	144	27	3
Labin	547	141	219	42	6
Novigrad	354	163	146	20	4
Pazin	400	43	200	175	31
Poreč	1 231	171	480	205	123
Pula	2 908	885	558	263	33
Rovinj	358	391	107	30	45
Umag	434	43	124	50	7
Općine-ukupno	1 144	339	413	80	19

5.26. Posjeti, sistematski pregledi i rad u liječenju usta i zubi školske djece i mladeži (dob 7-19 godina) u Istarskoj županiji u 2001. godini

	POSJETI	SISTEM. PREGLEDI	PLOMBIR. ZUBI	IZVAĐENI ZUBI	PROTETSKI RADOVI	LIJEČENJE MEKIH TKIVA
Istarska županija	58 164	12 028	20 603	4 488	1 326	2 185
Gradovi-ukupno	49 325	9 287	16 488	3 714	1 305	2 007
Buje	1 685	576	1 072	214	16	258
Buzet	2 154	401	882	204	-	52
Labin	3 776	522	1 926	327	4	112
Novigrad	967	643	270	43	2	23
Pazin	2 590	976	1 477	162	5	213
Poreč	4 568	862	2 256	373	17	474
Pula	24 557	4 507	6 759	1 830	924	591
Rovinj	7 070	482	1 121	345	337	201
Umag	1 958	318	725	216	-	83
Općine-ukupno	8 839	2 741	4 115	774	21	178

5.27. Posjeti, sistematski pregledi i rad u liječenju usta i zubi odraslih osoba (dob 20-64 godina) u Istarskoj županiji u 2001. godini

	POSJETI	SISTEM. PREGLEDI	PLOMBIR. ZUBI	IZVAĐENI ZUBI	PROTETSKI RADOVI	LIJEČENJE MEKIH TKIVA
Istarska županija	115 496	17 238	51 706	14 374	5 524	18 474
Gradovi-ukupno	95 462	14 503	42 187	11 457	4 479	15 844
Buje	3 198	124	1 585	467	90	473
Buzet	5 429	122	2 039	566	159	847
Labin	12 726	2 036	5 477	1 436	782	2 315
Novigrad	3 668	21	1 352	276	81	89
Pazin	6 848	78	3 339	931	354	630
Poreč	10 920	619	4 548	1 216	387	1 171
Pula	39 775	10 646	18 727	4 908	2 074	8 898
Rovinj	6 970	233	2 957	937	421	712
Umag	5 928	624	2 163	720	131	709
Općine-ukupno	20 034	2 735	9 519	2 917	1 045	2 630

5.28. Posjeti, sistematski pregledi i rad u liječenju usta i zubi starih osoba (dob 65 i više godina) u Istarskoj županiji u 2001. godini

	POSJETI	SISTEM. PREGLEDI	PLOMBIR. ZUBI	IZVAĐENI ZUBI	PROTETSKI RADOVI	LIJEČENJE MEKIH TKIVA
Istarska županija	23 632	3 798	5 914	6 203	4 794	24 540
Gradovi-ukupno	19 767	3 429	4 926	5 186	3 958	21 375
Buje	920	30	156	167	98	946
Buzet	503	6	51	175	99	939
Labin	2 179	350	395	424	397	2 784
Novigrad	401	15	126	147	54	142
Pazin	1 353	3	340	386	305	1 104
Poreč	2 291	241	823	755	325	2 112
Pula	9 225	2 481	2 449	2 430	2 119	11 346
Rovinj	1 864	83	364	498	422	1 098
Umag	1 031	220	222	204	139	904
Općine-ukupno	3 865	369	988	1 017	836	3 165

5.29. Rad privatnih neugovornih stomatologa u Istarskoj županiji u 2001. godini

	UKUPNO	0-6god.	7-19 god.	20-64 god.	65 i više god.
POSJETI	68 399	1 786	13 590	47 406	5 617
SISTEMATSKI PREGLEDI	5 235	272	1 074	3 465	424
PLOMBIRANI ZUBI	44 928	1 242	10 063	31 438	2 185
IZVAĐENI ZUBI	9 624	346	1 238	6 039	2 001
PROTETSKI RADOVI	5 783	16	410	4 331	1 026

PATRONAŽA I KUĆNA NJEGA

5.30. Broj patronažnih posjeta i posjeta u kućnoj njezi u Istarskoj županiji u 2001. godini

	BROJ SESTARA	POSJETI UKUPNO	Trudnice	Rodilje i babinjače	Ostale žene	Novorođ.	Dojenč.	Kroničn. bolesnici	Ostali
PATRONAŽA	42	66 893	1 484	5 519	2 529	6 933	4 847	42 047	3 534
DZ Buzet	1	1 640	51	60	5	218	66	1 214	26
DZ Labin	5	7 201	205	476	66	704	335	5 286	129
DZ Pazin	4	6 083	96	253	106	453	357	4 709	91
DZ Poreč	5	9 762	149	460	26	885	692	7 550	-
DZ Pula	18	26 623	574	2 558	1 643	2 981	2 542	14 880	1 445
DZ Rovinj	4	6 758	266	676	392	814	577	2 945	1 088
DZ Umag	5	8 826	143	1 036	291	878	260	5 463	755
KUĆ. NJEGA	43	84 787	-	1	100	-	1	35 517	49 168

Slika 40. Posjeti u patronaži u Istarskoj županiji od 1995.-2001. godine

HITNA POMOĆ

5.31. Kadrovi, opremljenost i broj intervencija u hitnoj medicinskoj pomoći u Istarskoj županiji u 2001. godini

	ŽUPANIJA	BUZET	LABIN	PAZIN	POREČ	PULA	ROVINJ	UMAG
broj liječnika	35	2	5	4	6	8	4	6
broj radnika više stručne spreme	4	-	1	-	-	3	-	-
broj radnika srednje str. spreme	57	4	7	5	9	13	7	12
broj vozača	62	4	9	7	9	13	8	12
broj UKV uređaja	7	1	1	1	1	1	1	1
broj sanitetskih vozila	41	4	6	5	4	8	6	8
broj ostalih vozila	4	1	2	-	-	-	1	-
U ORDINACIJI – UKUPNO	82 658	4 058	17 049	7 395	7 549	25 885	12 763	7 959
0 - 6 godina	14 554	418	4 184	1 598	1 223	4 076	1 547	1 508
7 – 19 godina	16 214	483	4 456	1 716	1 672	3 863	2 676	1 348
20 – 64 godina	41 817	2 300	6 124	3 208	3 712	15 186	6 859	4 428
65 i više godina	10 073	857	2 285	873	942	2 760	1 681	675
U KUĆI PACIJENTA – UKUPNO	7 622	516	1 562	663	976	2 619	614	672
0 - 6 godina	66	3	6	1	12	22	10	12
7 – 19 godina	220	4	31	2	13	104	43	23
20 – 64 godina	3 176	133	599	214	653	1 141	204	232
65 i više godina	4 160	376	926	446	298	1 352	357	405
NA TERENU – UKUPNO	3 969	94	145	139	684	1 239	1 171	497
0 - 6 godina	129	-	4	-	6	75	32	12
7 – 19 godina	351	5	49	8	28	119	92	50
20 – 64 godina	2 517	55	73	107	492	862	620	308
65 i više godina	972	34	19	24	158	183	427	127
SANITETSKI PRIJEVOZ – UK.	14 792	471	629	401	1 537	8 911	2 230	613
0 - 6 godina	72	3	21	-	14	5	9	20
7 – 19 godina	243	8	26	1	84	37	48	39
20 – 64 godina	6 354	317	310	133	997	3 168	1 100	329
65 i više godina	8 123	143	272	267	442	5 701	1 073	225

Slika 41. Broj intervencija u hitnoj medicinskoj pomoći u Istarskoj županiji od 1995.-2001. godine

MEDICINA RADA

5.32. Rad u djelatnosti medicine rada u Istarskoj županiji u 2001. godini

	PREVENTIVNI PREGLEDI						POSEBNI PREGLEDI	KONZILIJARNI PREGLEDI	
	Ukupno	Sposobni		Nesposobni		Utvrđeno patološko stanje			Predloženo za promjenu rad. mjesta
		broj	uz ograničenje	broj	trajno				
ISTARSKA ŽUPANIJA	8 178	8 010	449	168	61	1 049	113	11 170	386
Buzet	152	150	-	2	-	-	-	110	-
Labin	566	563	50	3	-	-	-	1 093	16
Pazin	408	406	11	2	2	63	-	1 409	-
Poreč	1 515	1 493	42	22	3	188	3	2 134	119
Pula	4 157	4 047	232	110	48	607	91	3 986	173
Rovinj	548	544	20	4	1	118	4	854	43
Umag	832	807	94	25	7	73	15	1 584	35

Napomena: prikazan je rad liječnika u domovima zdravlja i u zakupu

Slika 42. Rad u djelatnosti medicine rada u Istarskoj županiji od 1995.-2001. godine