

**RAD U PRIMARNOJ
ZDRAVSTVENOJ ZAŠTITI**

5.1. Osobe u skrbi te posjeti i pregledi u obiteljskoj medicini i pedijatriji u Istarskoj županiji u 2002. godini

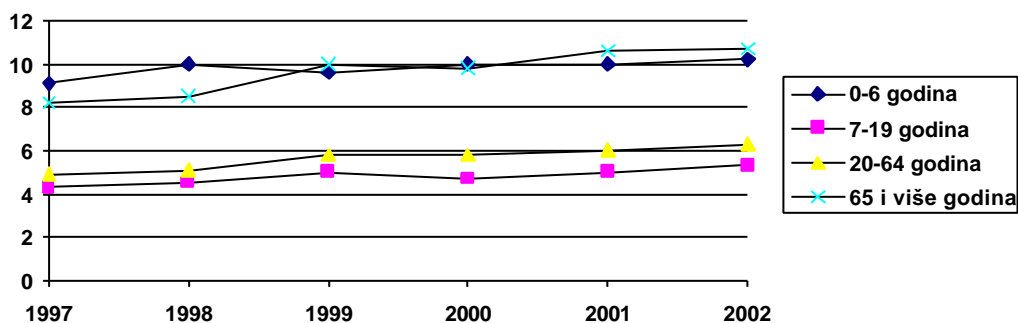
	OSOBE U SKRBI	POSJETI		PREGLEDI		UPUCIVANJE NA SPECIJALISTICKI PREGLED
		u ordinaciji	u kuci	u ordinaciji	u kuci	
UKUPNO	200 565	1 445	28 647	866 101	23 299	297 695
		651				
0-6 godina	12 203	125 528	159	93 578	140	16 649
7-19 godina	26 191	139 245	899	105 478	736	28 049
20-64 godina	127 827	812 007	9 330	464 361	7 399	170 508
65 i više godina	34 344	368 871	18 259	202 684	15 024	82 489

Izvor: Izvješće tima primarne zdravstvene zaštite N-01-01 - ambulante s ugovorom HZZO

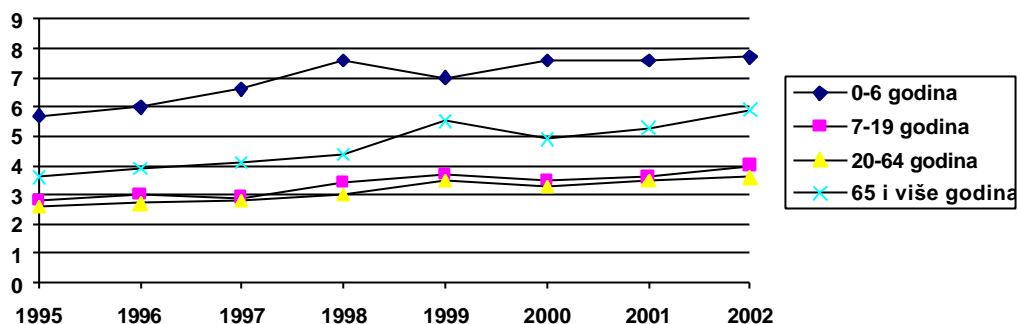
5.2. Pokazatelji korištenja zdravstvene zaštite u Istarskoj županiji u 2002. godini

	Broj na 1 osobu u skrbi:				
	posjeta u ordinaciji	pregleda u ordinaciji	upucivanja na spec. pregled	posjeta u kuci	pregleda u kuci
UKUPNO	7,2	4,3	1,5	0,1	0,1
0-6 godina	10,2	7,7	1,4	0,0	0,1
7-19 godina	5,3	4,0	1,1	0,0	0,0
20-64 godina	6,3	3,6	1,3	0,1	0,1
65 i više godina	10,7	5,9	2,4	0,5	0,4

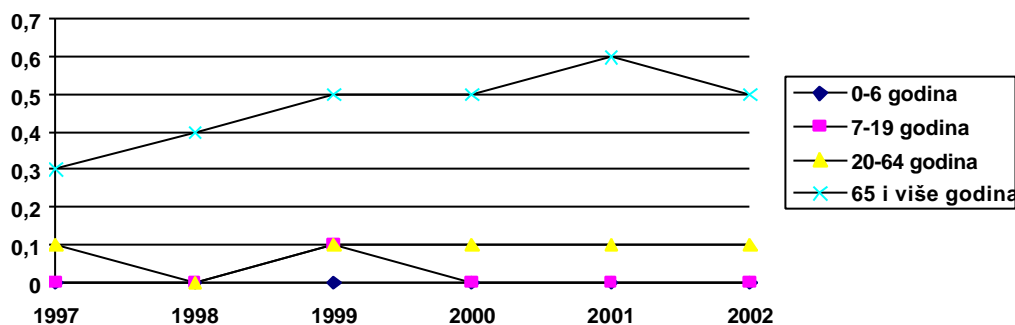
Izvor: Izvješće tima primarne zdravstvene zaštite N-01-01 - ambulante s ugovorom HZZO



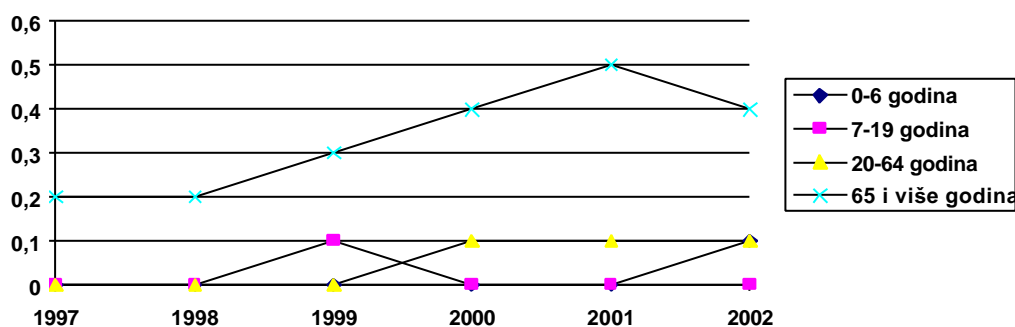
Slika 5.2. Broj posjeta u ordinaciji na 1 osobu u skrbi u primarnoj zdravstvenoj zaštiti u Istarskoj županiji od 1997. do 2002. godine



Slika 5.3. Broj pregleda u ordinaciji na 1 osobu u skrbi u primarnoj zdravstvenoj zaštiti u Istarskoj županiji od 1995. do 2002. godine



Slika 5.4. Broj posjeta u kući na 1 osobu u skrbi u primarnoj zdravstvenoj zaštiti u Istarskoj županiji od 1997. do 2002. godine



Slika 5.5. Broj pregleda u kući na 1 osobu u skrbi u primarnoj zdravstvenoj zaštiti u Istarskoj županiji od 1997. do 2002. godine

5.3. Rad privatnih neugovornih ljecnika u opcoj medicini i zdravstvenoj zaštiti dojenjadi i predškolske djece u 2002. godini

	UKUPNO	0 - 6 god.	7 - 19 god.	20 - 64 god.	65 i više god.
POSJETI	17 001	805	2 129	10 972	3 095
- u ordinaciji	16 357	798	2 100	10 671	2 788
- u kuci	644	7	29	301	307
PREGLEDI	12 175	726	1 590	7 631	2 227
- u ordinaciji	11 601	719	1 567	7 353	1 962
- u kuci	574	7	23	279	265

Izvor: Izvješće tima primarne zdravstvene zaštite N-01-01

ZDRAVSTVENA ZAŠTITA DOJENCADI I PREDŠKOLSKE DJECE

5.4. Posjeti i pregledi u preventivnoj zdravstvenoj zaštiti dojenjadi i predškolske djece u 2002. godini u Istarskoj županiji

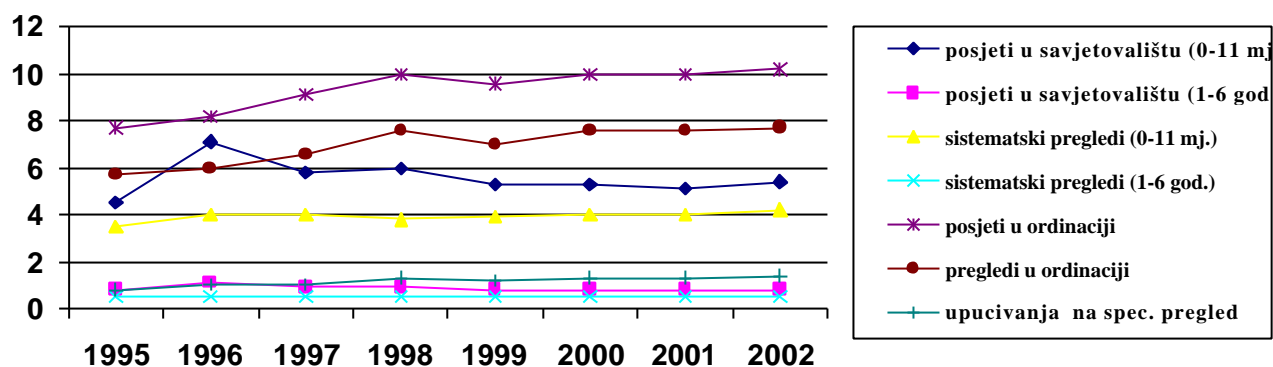
	OSOBE U SKRBI	POSJETI U SAVJETOVALIŠTU	SISTEMATSKI PREGLEDI	KONTROLNI I CILJANI PREGLEDI
UKUPNO	11 947	17 015	12 168	3 681
0 - 11 mj. - ukupno	1 604	8 674	6 706	1 590
0 - 2 mj.	297	2 640	1 181	440
3 - 5 mj.	489	3 367	2 541	615
6 - 11 mj.	818	2 667	1 984	535
1 - 6 g. ukupno	10 343	8 341	5 462	2 091
1 - 3 g.	4 861	5 653	3 442	1 672
4 - 6 g.	5 482	2 688	2 020	419

Izvor: Izvješće tima primarne zdravstvene zaštite N-01-01 - ambulante s ugovorom HZZO

5.5. Pokazatelji korištenja zdravstvene zaštite dojenjadi i predškolske djece u Istarskoj županiji u 2002. godini

	Broj posjeta u savjetovalištu na:	Broj sistematskih pregleda na:
1 dojenca (0 - 11 mj.)	5,4	4,2
1 predškolsko dijete (1 - 6 god.)	0,8	0,5

Izvor: Izvješće tima primarne zdravstvene zaštite N-01-01 - ambulante s ugovorom HZZO



Slika 5.6. Pokazatelji korištenja zdravstvene zaštite dojenčadi i predškolske djece na 1 osobu u skrbi u Istarskoj županiji od 1995. do 2002.g.

5.6. Posjeti i pregledi kod dojenčadi i predškolske djece (dob 0.-6. godina) u Istarskoj županiji u 2002. godini

	POSJETI		PREGLEDI	
	u ordinaciji	u kuci	u ordinaciji	u kuci
ISTARSKA ŽUPANIJA	125 528	159	93 578	140
<i>Gradovi-ukupno</i>	<i>117 539</i>	<i>92</i>	<i>86 986</i>	<i>91</i>
BUJE	3 655	2	3 054	2
BUZET	3 498	0	3 498	0
LABIN	9 780	9	5 165	9
NOVIGRAD	3 810	61	3 401	61
PAZIN	6 671	0	4 106	0
POREC	14 599	9	9 350	9
PULA	54 468	3	44 106	3
ROVINJ	9 278	0	6 241	0
UMAG	11 780	8	8 065	7
<i>Opcine-ukupno</i>	<i>7 989</i>	<i>67</i>	<i>6 592</i>	<i>49</i>

Izvor: Izvješće tima primarne zdravstvene zaštite N-01-01 - ambulante s ugovorom HZZO

ZDRAVSTVENA ZAŠTITA ŠKOLSKE DJECE

5.7. Broj djece u osnovnoj i srednjoj školi po razredima u Istarskoj županiji u školskoj godini 2001/2002.

<i>Razred</i>	Osnovna škola	Srednja škola
I	1 951	2 569
II	1 914	2 373
III	1 926	2 190
IV	2 215	1 495
V	2 378	
VI	2 403	
VII	2 510	
VIII	2 680	
UKUPNO	17 977	8 627

Izvor: Ured za statistiku Istarske županije

5.8. Sistematski i kontrolni pregledi školske djece u Istarskoj županiji – rad Službe za školsku medicinu Zavoda za javno zdravstvo

	Sistematski pregledi		Kontrolni pregledi
	Broj	%	Broj
Osnovna škola-ukupno	6784	37,7	919
Upis u I razred	1984	100,0	355
V razred	2213	93,3	419
VIII razred	2587	96,6	145
Srednja škola-ukupno	1811	21,0	68
I razred srednje škole	1811	70,5	68

Napomena: Obuhvat školske djece sistematskim pregledima izracunat na broj djece u školama (tablica 5.7.). U osnovnim školama pribrojen je i sistematski pregled za upis u I razred (upis u školsku godinu 2001/2002.)

5.9. Rad komisija za upis u I razred osnovne škole – rad Službe za školsku medicinu Zavoda za javno zdravstvo

	UKUPNO	Djecaci	Djevojke
Pregledano	2 003	1 071	932
Upisano	1 944	1 033	911
Odgodeno	21	12	9

Upisano pod
određenim uvjetima

38

26

12

5.10. Ukupan broj obavljenih skrininga u osnovnim školama u Istarskoj županiji u školskoj godini 2001/2002. – rad Službe za školsku medicinu Zavoda za javno zdravstvo

	UKUPNO	Osnovna škola
Vid	465	465
Vid na boje	1 290	1 290
Sluh	924	924
Kralježnica	2 016	2 016
Ostalo	479	479
UKUPNO	5 174	5 174

5.11. Namjenski pregledi i cijepljenje u osnovnoj i srednjoj školi u Istarskoj županiji u školskoj godini 2001/2002. – rad Službe za školsku medicinu Zavoda za javno zdravstvo

	UKUPNO	Osnovna škola	Srednja škola
Prilagodeni program tjelesne kulture	643	122	521
Športske aktivnosti	180	180	-
Smještaj u dom	62	9	53
Prelazak iz druge škole	23	-	23
Na zahtjev druge ustanove	3	-	3
Profesionalna orijentacija	1 922	1 917	5
Namjenski pregled prije cijepljenja	17 602	15 635	1 970
Ostalo	1 554	1 277	277
UKUPNO	21 989	19 137	2 852

5.12. Obilasci škola i školskih kuhinja u osnovnoj i srednjoj školi u Istarskoj županiji u školskoj godini 2001/2002. – rad Službe za školsku medicinu Zavoda za javno zdravstvo

	UKUPNO	Osnovna škola	Srednja škola
--	---------------	----------------------	----------------------

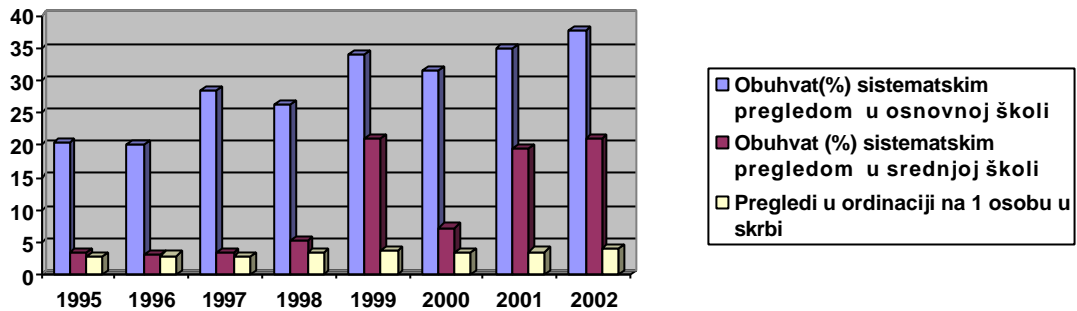
Obilazak školske kuhinje	99	96	3
Higijensko epidemiološki obilazak	53	46	7
Broj posjeta školi	837	721	116
UKUPNO	989	863	126

5.13. Broj posjeta savjetovalištu u Istarskoj županiji u školskoj godini 2001/2002. – rad Službe za školsku medicinu Zavoda za javno zdravstvo

	UKUPNO		Osnovna škola		Srednja škola	
	UKUPNO	Od toga učenici	UKUPNO	Od toga učenici	UKUPNO	Od toga učenici
UKUPNO	3 559	1 391	2 314	933	1 245	458
Problemi učenja	762	248	502	141	260	107
Rizicna ponašanja	591	125	370	80	221	45
Mentalno zdravlje	1 230	621	839	475	391	146
Reprodukt. zdravlje	247	107	67	32	180	75
Kronicari	729	290	536	205	193	85

5.14. Broj učenika obuhvaćen zdravstvenim odgojem u osnovnoj i srednjoj školi u Istarskoj županiji u školskoj godini 2001/2002. – rad Službe za školsku medicinu Zavoda za javno zdravstvo

	UKUPNO	Osnovna škola	Srednja škola
UKUPNO	17 140	14 847	2 293
Predavanje	7 899	6 976	923
Grupni rad	3 067	2 265	802
Tribina	130	130	-
Ostalo	6 044	5 476	568



Slika 5.7. Pokazatelji korištenja zdravstvene zaštite školske djece od 1995. do 2002.g.

5.15. Posjeti i pregledi kod školske djece i mladeži (dob od 7 do 19 godina) u Istarskoj županiji u 2002. godini - rad obiteljske medicine

	POSJETI		PREGLEDI	
	u ordinaciji	u kuci	u ordinaciji	u kuci
ISTARSKA ŽUPANIJA	139 245	899	105 478	736
<i>Gradovi-ukupno</i>	<i>114 780</i>	<i>828</i>	<i>88 152</i>	<i>677</i>
BUJE	5 277	29	4 433	20
BUZET	6 069	0	6 058	0
LABIN	9 972	26	7 279	26
NOVIGRAD	3 067	69	2 590	68
PAZIN	13 070	8	8 409	8
POREC	12 745	70	9 521	66
PULA	46 850	410	37 154	390
ROVINJ	9 768	146	6 813	66
UMAG	7 962	70	5 895	33
<i>Opcine- ukupno</i>	<i>24 465</i>	<i>71</i>	<i>17 326</i>	<i>59</i>

Izvor: Izvješće tima primarne zdravstvene zaštite N-01-01 - ambulante s ugovorom HZZO

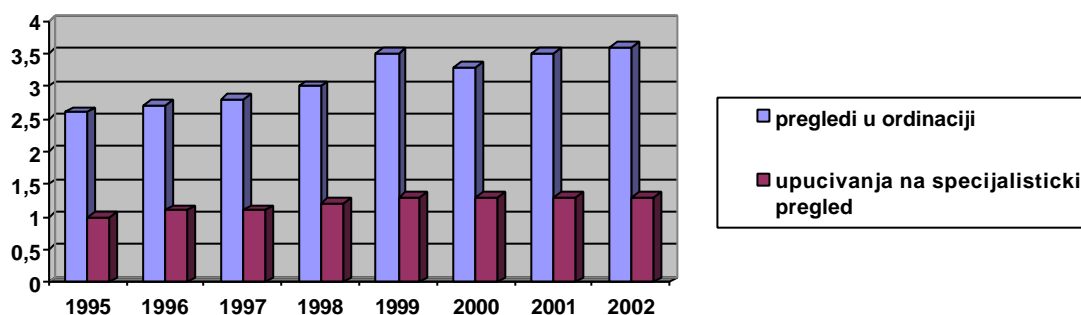
ZDRAVSTVENA ZAŠTITA ODRASLIH

5.16. Posjeti i pregledi kod odraslih osoba (dob od 20 do 64 godina) u Istarskoj županiji u 2002. godini

	POSJETI	PREGLEDI
--	---------	----------

	u ordinaciji	u kuci	u ordinaciji	u kuci
ISTARSKA ŽUPANIJA	812 007	9 330	464 361	7 399
<i>Gradovi-ukupno</i>	<i>701 539</i>	<i>7 890</i>	<i>399 611</i>	<i>6 136</i>
BUJE	19 918	423	11 411	311
BUZET	25 975	121	21 284	81
LABIN	127 612	488	39 768	488
NOVIGRAD	12 171	419	8 879	360
PAZIN	45 433	145	31 130	139
POREC	69 613	691	41 371	647
PULA	270835	2 497	165 804	2 120
ROVINJ	65 347	2 496	42 251	1 483
UMAG	64 635	610	37 713	507
<i>Opcine-ukupno</i>	<i>110 468</i>	<i>1 440</i>	<i>64 750</i>	<i>1 263</i>

Izvor: Izvješće tima primarne zdravstvene zaštite N-01-01 - ambulante s ugovorom HZZO



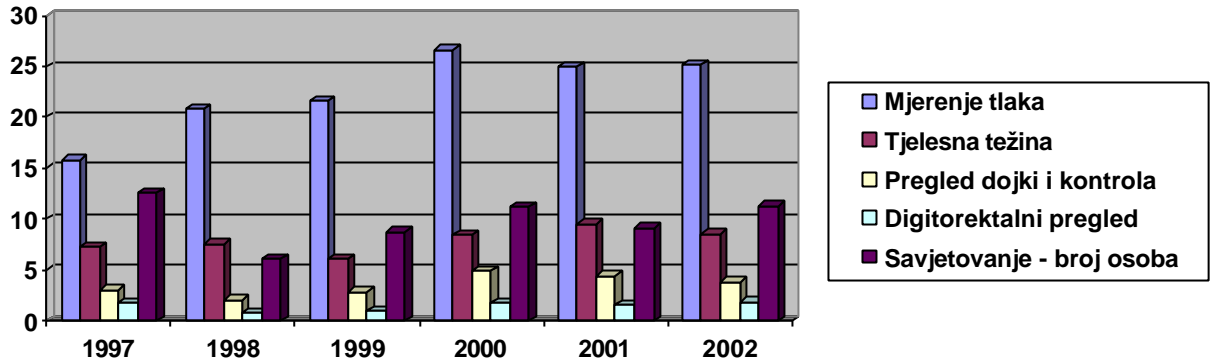
Slika 5.8. Pokazatelji korištenja zdravstvene zaštite odraslih na 1 osobu u skrbi u Istarskoj županiji od 1995. do 2002.g.

5.17 Pokazatelji preventivnog rada kod odraslih osoba (dob od 20 do 64 godina) u Istarskoj županiji u 2002. godini

	BROJ	NA 100 OSOBA U SKRBI
Mjerenje tlaka	18 736	25,1
Tjelesna težina	6 346	8,5
Pregled dojki i kontrola	2 831	...
Digitorektalni pregled	1 388	1,8
Savjetovanje - broj osoba	8 404	11,3

UKUPNO**37 705****50,5**

Izvor: Izvješće tima primarne zdravstvene zaštite N-01-01 - ambulante s ugovorom HZZO



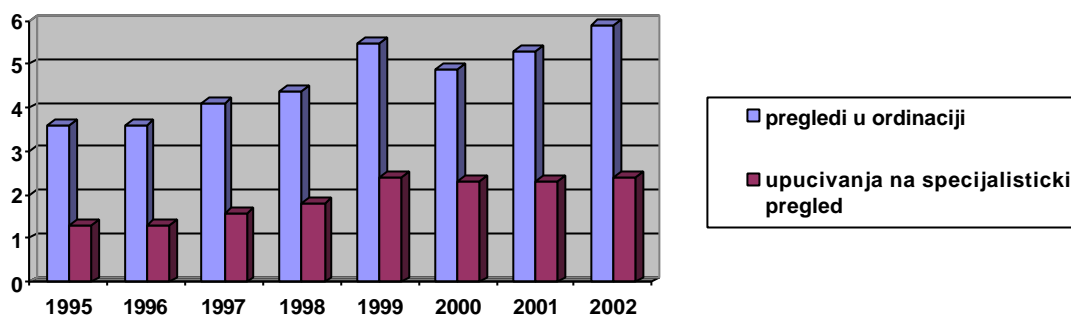
Slika 5.9. Pokazatelji preventivne zaštite odraslih na 1 osobu u skrbi u Istarskoj županiji od 1997. do 2002.g.

ZDRAVSTVENA ZAŠTITA STARIH OSOBA

5.18. Posjeti i pregledi kod starih osoba (dob od 65 i više godina) u Istarskoj županiji u 2002. godini

	POSJETI		PREGLEDI	
	u ordinaciji	u kuci	u ordinaciji	u kuci
ISTARSKA ŽUPANIJA	368 871	18 259	202 684	15 024
<i>Gradovi-ukupno</i>	<i>280 784</i>	<i>13 324</i>	<i>161 048</i>	<i>11 149</i>
BUJE	9 608	533	4 142	503
BUZET	12 262	500	8 443	260
LABIN	31 025	1 063	16 296	1 063
NOVIGRAD	13 398	1 895	9 852	1 845
PAZIN	22 777	485	14 485	451
POREC	24 691	1 230	12 585	1 220
PULA	121 289	3 616	71 036	3 278
ROVINJ	29 823	2 920	14 970	1 616
UMAG	15 911	1 082	9 239	913
<i>Opcine-ukupno</i>	<i>88 078</i>	<i>4 935</i>	<i>41 636</i>	<i>3 875</i>

Izvor: Izvješće tima primarne zdravstvene zaštite N-01-01 - ambulante s ugovorom HZZO

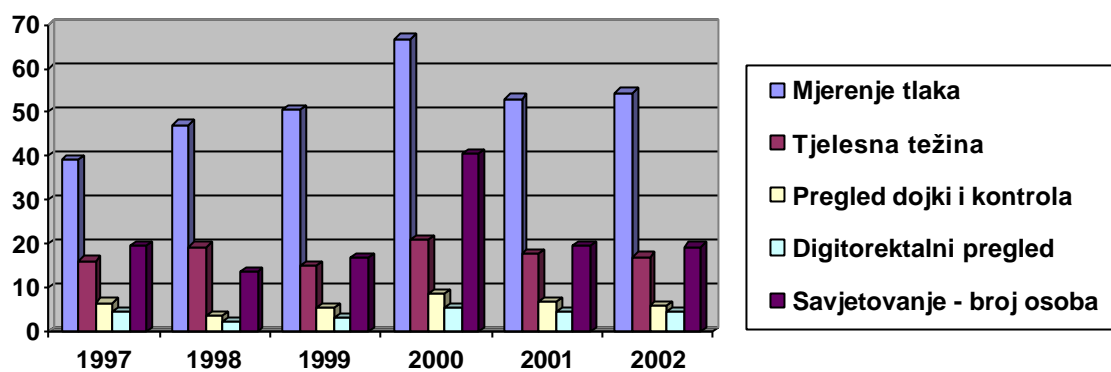


Slika 5.10. Pokazatelji korištenja zdravstvene zaštite starih na 1 osobu u skrbi u Istarskoj županiji od 1995. do 2002.g.

5.19. Pokazatelji preventivnog rada kod starih osoba (dob od 65 i više godina) u Istarskoj županiji u 2002. godini

	BROJ	NA 100 OSOBA U SKRBI
Mjerenje tlaka	10 931	54,5
Tjelesna težina	3 409	17,0
Pregled dojki i kontrola	1 153	...
Digitorektalni pregled	892	4,4
Savjetovanje - broj osoba	3 869	19,3
UKUPNO	20 254	100,9

Izvor: Izvješće tima primarne zdravstvene zaštite N-01-01 - ambulante s ugovorom HZZO



Slika 5.11. Pokazatelji preventivne zaštite starih na 1 osobu u skrbi u Istarskoj županiji od 1997. do 2002.g.

ZDRAVSTVENA ZAŠTITA ŽENA

5.20. Posjeti u ordinacijama i preventivni pregledi u zdravstvenoj zaštiti žena u Istarskoj županiji u 2002. godini

	ISTARSKA ŽUPANIJA	BUZET	LABIN	PAZIN	POREC	PULA	ROVIN J I ŽMINJ	UMAG
BROJ ŽENA U SKRBI KORISTILO ZDRAV. ZAŠTITU	80 277	2 378	10 118	7 590	8 658	33 816	7 241	10 476
BROJ POSJETA U ORDINACIJAMA	38 563	584	3 061	2 237	4 325	19 568	2 251	6 537
BROJ PREGLEDA U ORDINACIJAMA	81 269	890	9 085	7 450	5 325	43 148	6 960	8 411
PREVENTIVNI PREGLEDI – UK.	55 706	704	5 257	5 686	5 104	28 804	3 571	6 580
PREVENTIVNI PREGLEDI – UK.	33 043	0	2 808	5 032	4 678	16 549	2 667	1 309
- Sistematski pregledi	25 660	0	2 501	3 044	4 006	13 074	1 756	1 279
- Kontrolni pregledi	6 745	0	171	1 988	672	3 303	600	11
- Ciljani pregledi	338	0	136	0	0	172	11	19
PREGLED DOJKI	19 414	0	2 501	34	242	13 630	1 728	1 279
- patološka stanja	1 511	0	186	3	11	1 256	54	1
PAPA-TEST	27 511	497	2 799	1 954	4 016	14 444	1 763	1 038
- patološka stanja	1 151	5	277	12	382	388	45	42

Izvor: Izvješće tima za zdravstvenu zaštitu žena N-01-11 - ambulante s ugovorom HZZO

5.21. Posjeti u savjetovalištu za trudnice u Istarskoj županiji 2002. godini

	ISTARSKA ŽUPANIJA	BUZET	LABIN	PAZIN	POREC	PULA	ROVINJ I ŽMINJ	UMAG
PRVI POSJETI	1 501	60	147	139	241	625	171	118
- do 3 mj.	1 143	52	123	86	120	532	121	109
- 4 – 6 mj.	276	8	21	48	111	54	26	8
- 7 i više mj.	82	0	3	5	10	39	24	1
PONOVNI POSJETI	10 734	483	1 493	1 187	1 896	4 111	496	1 068
UKUPNI POSJETI	12 235	543	1 640	1 326	2 137	4 736	667	1 186
PATOLOŠKA STANJA	448	10	58	88	58	110	67	57

Izvor: Izvješće tima za zdravstvenu zaštitu žena N-01-11 - ambulante s ugovorom HZZO

5.22. Rad u savjetovalištu za planiranje obitelji u zdravstvenoj zaštiti žena u Istarskoj županiji u 2002. godini

	ISTARSKA ŽUPANIJA	BUZET	LABIN	PAZIN	POREC	PULA	ROVIN J I ŽMINJ	UMAG
UKUPNI POSJETI	5 473	0	1 019	316	188	3 146	146	658
ŽENE PRVI PUT U SAVJETOVALIŠTU	1 480	0	55	97	94	1 061	74	99
KONTRACEPCIJSKA SREDSTVA - ukupno	4 754	102	857	316	307	2 517	69	586
- oralna	3 437	43	351	257	291	1 967	36	492
- intrauterina	584	5	23	9	16	404	33	94

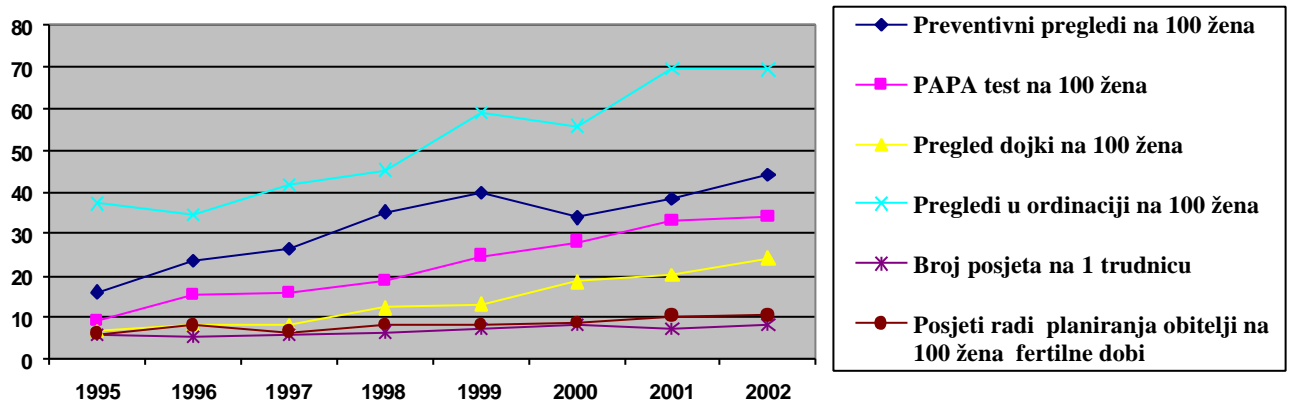
- dijafragma	7	0	0	5	0	2	0	0
- druga lokalna	218	3	191	21	0	3	0	0
- drugi oblici	508	51	292	24	0	141	0	0

Izvor: Izvješće tima za zdravstvenu zaštitu žena N-01-11 - ambulante s ugovorom HZZO

5.23. Pokazatelji korištenja zdravstvene zaštite žena (ugovorne ordinacije) u 2002. godini

	ŽENE FERT. DOBI (15 - 49 G.)	BROJ POSJETA NA 1 TRUDNICU	POSJETI RADI PLANIRANJA OBITELJI NA 100 ŽENA (15-49 G.)	BROJ NA 100 ŽENA U SKRBI			
				Preventivni pregledi	PAPA test	Pregled dojki	Pregledi u ordinaciji
ISTARSKA ŽUPANIJA	52 192	8,2	10,4	44,1	34,2	24,2	69,4
Buzet	1 635	9,1	-	-	20,9	-	29,6
Labin	5 883	11,2	17,3	27,8	27,7	24,7	52,0
Pazin	4 426	9,5	7,1	66,3	25,7	0,4	74,9
Porec	7 032	8,9	2,7	54,0	46,4	2,8	59,0
Pula	21 221	7,6	14,8	48,9	42,7	40,3	85,2
Rovinj i Žminj	5 132	3,9	2,8	36,8	24,3	23,9	49,3
Umag	6 863	10,1	9,6	12,5	19,3	12,2	62,8

Izvor: Izvješće tima za zdravstvenu zaštitu žena N-01-11 - ambulante s ugovorom HZZO



Slika 5.12. Pokazatelji korištenja zdravstvene zaštite žena (ugovorni liječnici) u Istarskoj županiji od 1995. do 2001.g.

5.24. Rad privatnih neugovornih ginekologa u Istarskoj županiji u 2002. godini

	UKUPNO	-15 g.	16–19 g.	20–29 g.	30–39 g.	40–49 g.	50+ g.
BROJ POSJETA	7 695	38	331	2 093	2 303	1 942	988
BROJ PREGLEDA	6 543	31	256	1 940	2 114	1 308	894
Prvi posjeti prema trajanju trudnoce							
- do 3 mjeseca	566	0	40	301	198	26	1
- od 4 do 6 mjeseca	161	0	6	80	70	5	0
- sa 7 i više mjeseci	92	0	2	49	34	7	0
Ponovni posjeti	488	0	39	282	143	24	0
UKUPNI POSJETI TRUDNICA	1 307	0	87	712	445	62	1
Patološka stanja u trudnici							
- do 3 mjeseca	74	0	15	46	10	3	0
- 4 do 6 mjeseca	14	0	2	8	3	1	0
- 7 i više mjeseci	12	0	0	8	2	2	0
UKUPNO PATOL. STANJA	100	0	17	62	15	6	0
ŽENE PRVI PUT U SAVJETOVALIŠTU ZA PLAN.OBIT. PREPISANA KONTRACEP. SRED.	262	0	52	144	56	8	2
- Oralna	681	1	107	422	142	9	0
- Intrauterina	220	0	0	90	93	37	0
- Dijafragma	1	0	0	0	1	0	0
- Druga lokalna	47	0	1	3	20	16	7
- Drugi oblici kontracepcije	44	0	1	6	18	19	0
PREVENTIVNI PREGLEDI							
- Sistematski	1 266	0	75	344	419	274	154
- Kontrolni	385	6	30	102	111	91	45
- Ciljani	562	1	9	174	226	70	82
- Pregled dojki	2 193	11	69	578	624	571	340
- od toga pat. stanja	193	0	2	42	57	64	28
- PAPA test	2 910	0	170	780	758	722	480
- od toga pat.nalaza	443	0	17	128	150	97	51

Izvor: Izvješće tima za zdravstvenu zaštitu žena N-01-11

ZDRAVSTVENA ZAŠTITA USTA I ZUBI

5.25. Osobe u skrbi, posjeti, sistematski pregledi i rad u liječenju usta i zubi u Istarskoj županiji u 2002. godini

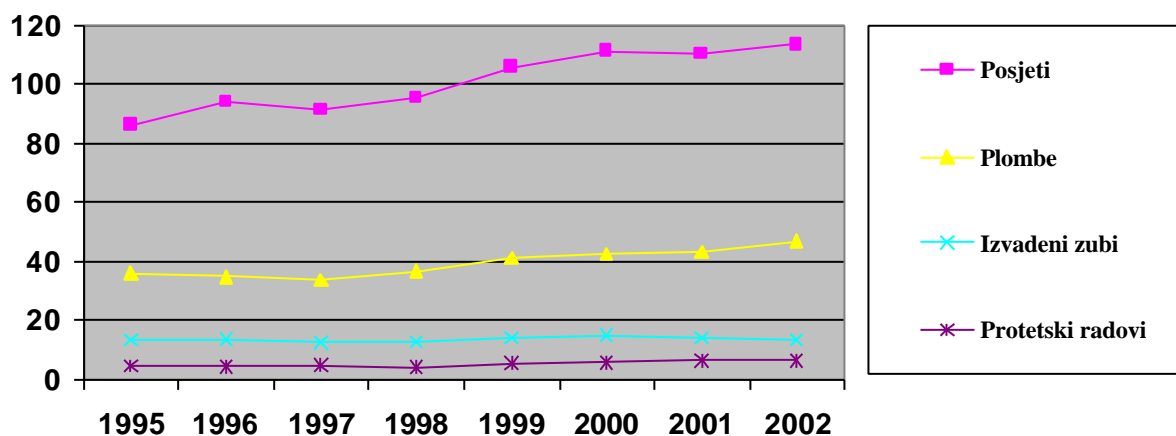
	OSOBE U SKRBI	POSJETI	SISTEM. PREGLEDI	PLOMBIR. ZUBI	IZVAĐENI ZUBI	PROTETSKI RADOVI	LIJECENJE MEKIH TKIVA
UKUPNO	183787	208 371	34 183	86 128	24 737	11 424	30 418
0-6 godina	7 081	7 690	2 207	2 818	919	10	321
7-19 godina	29 761	53 854	9 573	20 576	4 404	1 400	2 718
20-64 godina	111 829	121 526	18 603	56 105	13 726	5 234	22 732
65 i više godina	33 116	25 301	3 800	6 629	5 688	4 780	4 647

Izvor: Izvješće tima za zaštitu i liječenje usta i zubi N-01-25 - ambulante s ugovorom HZZO

5.26. Pokazatelji korištenja zaštite usta i zubi u Istarskoj županiji u 2002. godini

	PLOMBE NA 100 IZVAĐENIH ZUBI	BROJ NA 100 OSOBA U SKRBI			
		Posjeti	Plombe	Izvađeni zubi	Protetski radovi
UKUPNO	348,2	113,4	46,9	13,5	6,2
0-6 godina	306,6	108,6	39,8	13,0	0,1
7-19 godina	467,2	180,9	69,1	14,8	4,7
20-64 godina	408,7	106,8	49,3	12,1	4,6
65 i više godina	116,5	76,4	20,0	17,2	14,4

Izvor: Izvješće tima za zaštitu i liječenje usta i zubi N-01-25 - ambulante s ugovorom HZZO

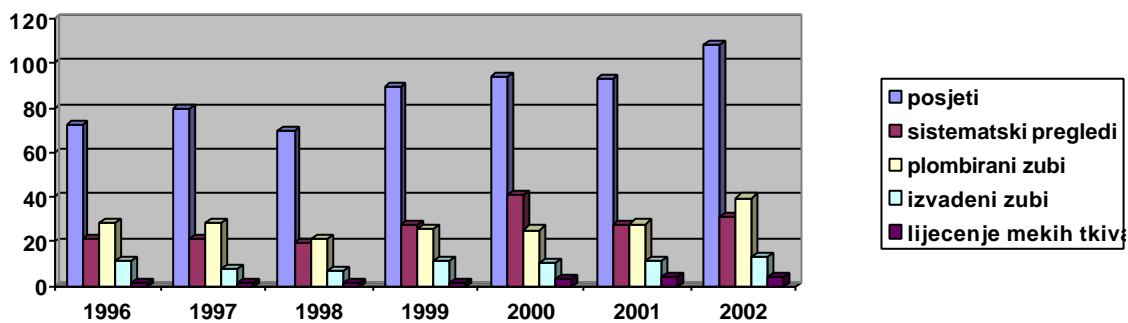


Slika 5.13. Pokazatelji korištenja zdravstvene zaštite usta i zubi na 100 osoba u skrbi u Istarskoj županiji od 1995. do 2002.g.

5.27. Posjeti, sistematski pregledi i rad u liječenju usta i zubi predškolske djece (dobi 0-6 godina) u Istarskoj županiji u 2002. godini

	POSJETI	SISTEM. PREGLEDI	PLOMBIR. ZUBI	IZVAĐENI ZUBI	LJECENJE MEKIH TKIVA
Istarska županija	7 690	2 207	2 818	919	321
Gradovi-ukupno	6 783	1 902	2 385	831	307
Buje	107	46	137	80	18
Buzet	279	78	83	10	27
Labin	476	122	129	56	8
Novigrad	364	168	173	33	9
Pazin	399	75	259	101	19
Porec	1 237	130	537	185	131
Pula	3 008	945	849	278	48
Rovinj	530	276	106	29	43
Umag	383	62	112	59	4
Opcine-ukupno	907	305	433	88	14

Izvor: Izvješće tima za zaštitu i liječenje usta i zubi N-01-25 - ambulante s ugovorom HZZO

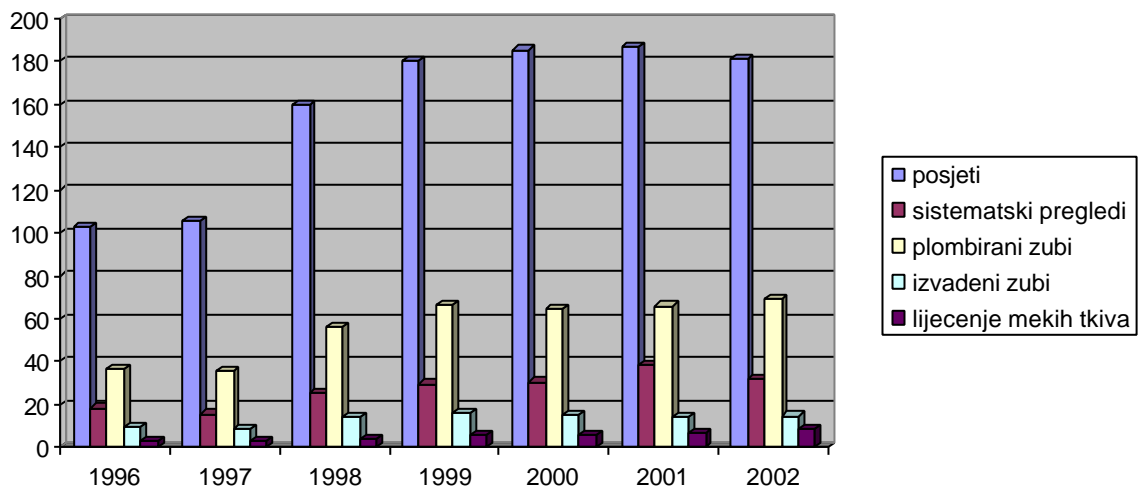


Slika 5.14. Pokazatelji korištenja zdravstvene zaštite usta i zubi predškolske djece (0-6 godina) na 100 osoba u skrbi u Istarskoj županiji od 1996. do 2002.g

5.28. Posjeti, sistematski pregledi i rad u liječenju usta i zubi školske djece i mladeži (dob 7-19 godina) u Istarskoj županiji u 2002. godini

	POSJETI	SISTEM. PREGLEDI	PLOMBIR. ZUBI	IZVAĐENI ZUBI	PROTETSKI RADOVI	LIJECENJE MEKIH TKIVA
Istarska županija	53 854	9 573	20 576	4 404	1 400	2 718
Gradovi-ukupno	45 585	7 157	16 325	3 540	1 382	2 479
Buje	781	183	467	183	18	252
Buzet	1 870	386	820	153	0	375
Labin	3 414	621	1 741	321	4	99
Novigrad	1 011	787	336	148	6	44
Pazin	3 074	625	1 704	270	1	131
Porec	4 360	401	2 591	351	44	389
Pula	22 620	3 215	6 529	1 581	942	611
Rovinj	6 443	587	1 369	285	363	500
Umag	2 012	352	768	248	4	78
Opcine-ukupno	8 269	2 416	4 251	864	18	239

Izvor: Izvješće tima za zaštitu i liječenje usta i zubi N-01-25 - ambulante s ugovorom HZZO

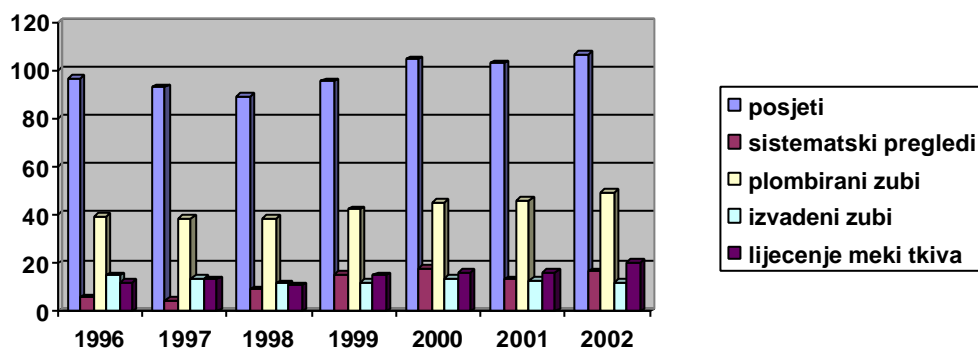


Slika 5.15. Pokazatelji korištenja zdravstvene zaštite usta i zubi školske djece i mladeži (dob 7-19 godina) na 100 osoba u skrbi u Istarskoj županiji od 1996. do 2002.g

5.29. Posjeti, sistematski pregledi i rad u liječenju usta i zubi odraslih osoba (dob 20-64 godina) u Istarskoj županiji u 2002. godini

	POSJETI	SISTEM. PREGLEDI	PLOMBIR. ZUBI	IZVAĐENI ZUBI	PROTETSKI RADOVI	LIJECENJE MEKIH TKIVA
Istarska županija	121 526	18 603	56 105	13 726	5 234	22 732
Gradovi-ukupno	101 361	15 275	45 899	11 035	4 446	19 988
Buje	2 733	0	1 939	341	90	432
Buzet	5 052	1	2 049	448	230	2 152
Labin	13 051	1 944	5 720	1 416	693	2 562
Novigrad	3 864	104	1 553	359	82	138
Pazin	8 609	638	4 092	839	357	935
Porec	11 456	1 080	5 243	1 150	519	1 307
Pula	42 972	10 560	19 894	4 835	1 739	10 832
Rovinj	6 706	162	2 978	925	541	818
Umag	6 918	786	2 431	722	195	812
Opcine-ukupno	20 165	3 328	10 206	2 691	788	2 744

Izvor: Izvješće tima za zaštitu i liječenje usta i zubi N-01-25 - ambulante s ugovorom HZZO

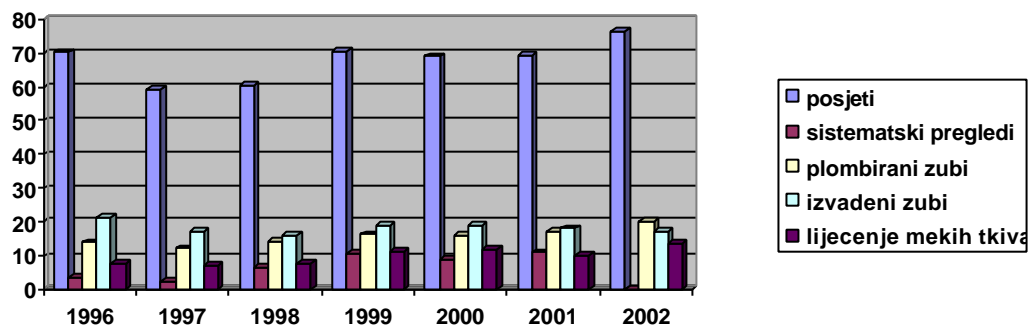


Slika 5.16. Pokazatelji korištenja zdravstvene zaštite usta i zubi odraslih osoba (dob 20-64 godina) na 100 osoba u skrbi u Istarskoj županiji od 1996. do 2002.g

5.30. Posjeti, sistematski pregledi i rad u liječenju usta i zubi starih osoba (dob 65 i više godina) u Istarskoj županiji u 2002. godini

	POSJETI	SISTEM. PREGLEDI	PLOMBIR. ZUBI	IZVAĐENI ZUBI	PROTETSKI RADOVI	LIJECENJE MEKIH TKIVA
Istarska županija	25 301	3 800	6 629	5 688	4 780	4 647
<i>Gradovi-ukupno</i>	<i>20 885</i>	<i>3 112</i>	<i>5 508</i>	<i>4 557</i>	<i>4 085</i>	<i>4 213</i>
Buje	941	0	451	136	65	315
Buzet	657	0	152	200	197	165
Labin	2 208	299	359	422	399	378
Novigrad	360	53	167	188	99	51
Pazin	1 513	45	392	241	285	335
Porec	2 327	186	882	543	277	388
Pula	9 658	2 339	2 364	2 129	2 209	2 182
Rovinj	1 921	31	393	401	382	151
Umag	1 300	159	348	297	172	248
<i>Opcine-ukupno</i>	<i>4 416</i>	<i>688</i>	<i>1 121</i>	<i>1 131</i>	<i>695</i>	<i>434</i>

Izvor: Izvješće tima za zaštitu i liječenje usta i zubi N-01-25 - ambulante s ugovorom HZZO



Slika 5.17. Pokazatelji korištenja zdravstvene zaštite usta i zubi starih osoba (dob 65 i više godina) na 100 osoba u skrbi u Istarskoj županiji od 1996.- 2002.g

5.31. Rad privatnih neugovornih stomatologa u Istarskoj županiji u 2002. godini

	UKUPNO	0-6god.	7-19 god.	20-64 god.	65 i više god.
POSJETI	77 747	2 122	17 807	52 534	5 284
SISTEMATSKI PREGLEDI	4 991	196	1 105	3 399	291
PLOMBIRANI ZUBI	41 583	904	8 578	30 458	1 643
IZVAĐENI ZUBI	8 376	226	842	5 489	1 819
PROTETSKI RADOVI	5 534	5	274	4 343	912
LIJECENJE MEKIH TKIVA	5 876	71	752	4 367	686

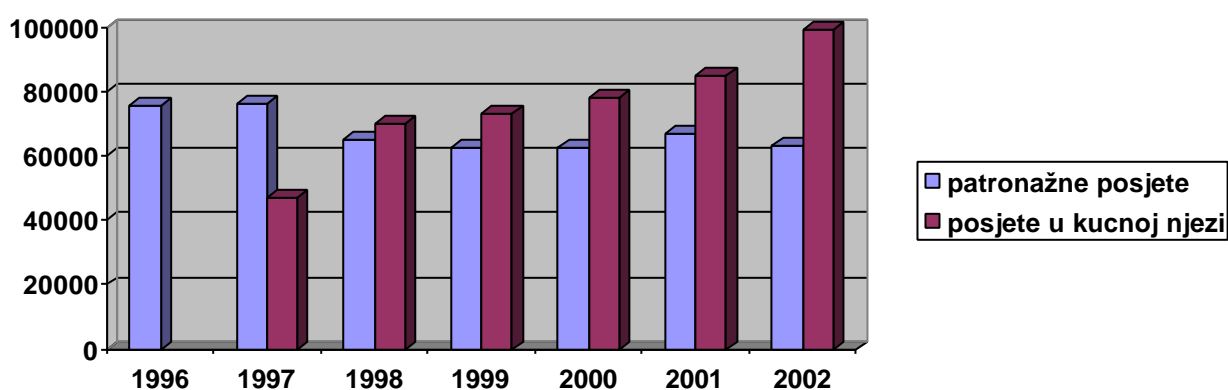
Izvor: Izvješće tima za zaštitu i liječenje usta i zubi N-01-25

PATRONAŽA I KUCNA NJEGA

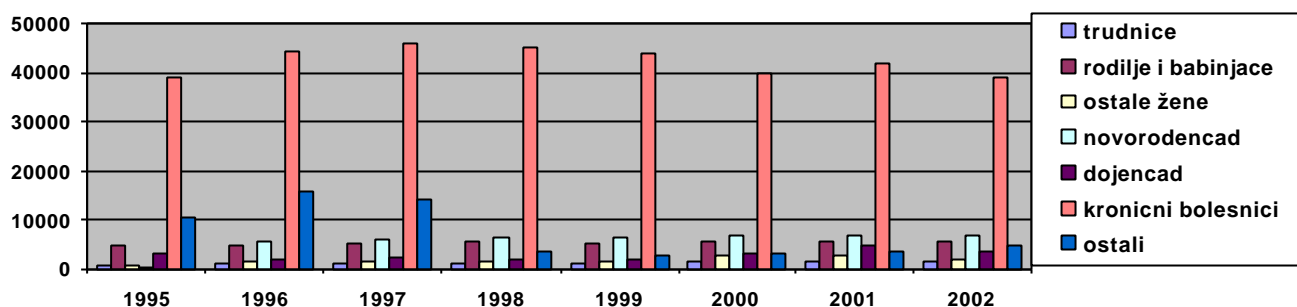
5.32. Broj patronažnih posjeta i posjeta u kućnoj njezi u Istarskoj županiji u 2002. godini

	BROJ SESTARA	POSJETI UKUPNO	Trudnice	Rodilje i babinjace	Ostale žene	Novorod.	Dojenc.	Kronicn. bolesnici	Ostali
PATRONAŽA	41	63 211	1 435	5 449	1 955	6 926	3 756	39 028	4 662
DZ Buzet	1	1 712	49	61	4	210	41	1 319	28
DZ Labin	5	7 492	172	453	65	737	295	5 673	97
DZ Pazin	4	5 737	98	351	86	563	49	4 510	80
DZ Porec	5	9 918	167	491	0	1 008	736	7 516	0
DZ Pula	17	23 091	533	2 497	1 107	2 745	1 920	12 432	1 866
DZ Rovinj	5	6 511	243	657	387	796	543	2 518	1 367
DZ Umag	5	8 750	173	939	306	867	172	5 069	1 224
KUC. NJEGA	48	99 177	2	100	100	1	2	43 721	55 251

Izvor: Izvješće patronažnog tima N-01-28



Slika 5.18. Ukupno patronažnih posjeta i posjeta u kućnoj njezi u Istarskoj županiji od 1996-2002 godine.



Slika 5.19. Posjeti u patronaži u Istarskoj županiji od 1995.-2002. godine

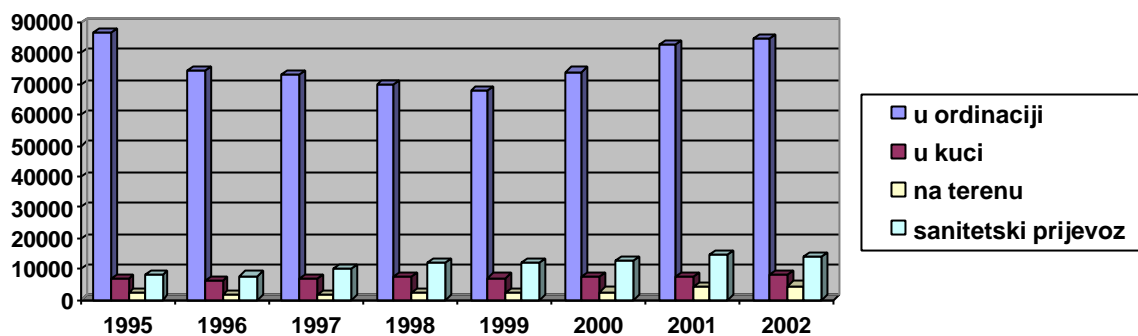
HITNA POMOC

5.33. Kadrovi, opremljenost i broj intervencija u hitnoj medicinskoj pomoci u Istarskoj županiji u 2002. godini

	ŽUPANIJA	BUZET	LABIN	PAZIN	PORE C	PULA	ROVINJ	UMAG
broj liječnika	39	3	5	4	8	9	4	6
broj radnika više stručne spreme	4	0	1	0	0	3	0	0
broj radnika srednje str. spreme	61	4	7	5	11	14	8	12
broj vozača	64	4	8	7	9	16	8	12
broj UKV uređaja	7	1	1	1	1	1	1	1
broj sanitetskih vozila	40	4	6	4	4	7	7	8
broj ostalih vozila	10	1	8	0	0	0	1	0
U ORDINACIJI – UKUPNO	84 587	4 330	18 008	8 318	7 775	26 256	11 803	8 097
0 - 6 godina	13 603	393	3 504	1 639	1 110	4 111	1 490	1 356
7 – 19 godina	15 923	453	4 070	2 038	1 510	4 126	2 414	1 312
20 – 64 godina	41 395	2 511	7 284	3 518	3 828	13 515	6 139	4 600
65 i više godina	13 666	973	3 150	1 123	1 327	4 504	1 760	829
U KUĆI PACIJENTA – UKUPNO	8 360	504	1 471	560	1 399	2 758	969	699
0 - 6 godina	46	3	2	0	9	12	8	12
7 – 19 godina	229	2	36	2	19	102	52	16
20 – 64 godina	3 717	102	489	137	952	1 273	477	287
65 i više godina	4 368	397	944	421	419	1 371	432	384
NA TERENU – UKUPNO	4 617	97	256	125	995	1 579	1 056	509
0 - 6 godina	75	0	2	2	7	27	24	13
7 – 19 godina	392	4	43	18	31	173	81	42
20 – 64 godina	2 821	56	150	88	674	1 039	485	329
65 i više godina	1 329	37	61	17	283	340	466	125

SANITETSKI PRIJEVOZ – UK.	13 799	468	643	442	1 452	7 613	2 591	590
0 - 6 godina	67	1	18	0	12	10	6	20
7 – 19 godina	224	5	37	2	75	36	39	30
20 – 64 godina	5 999	293	269	166	879	2 886	1 181	325
65 i više godina	7 509	169	319	274	486	4 681	1 365	215

Izvor: Izvješće tima hitne medicinske pomoći N-01-08 - ambulante s ugovorom HZZO



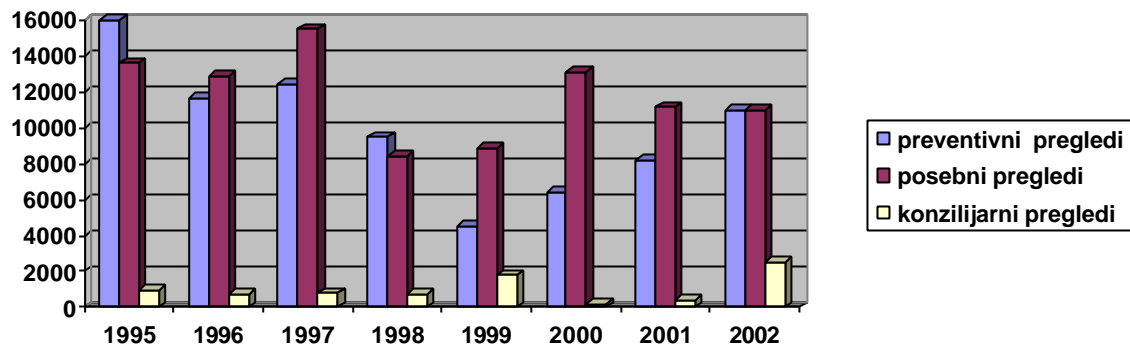
Slika 5.20. Broj intervencija u hitnoj medicinskoj pomoci u Istarskoj županiji od 1995.-2002. godine

MEDICINA RADA

5.34. Rad u djelatnosti medicine rada u Istarskoj županiji u 2002. godini

	PREVENTIVNI PREGLEDI						POSEBNI PREGLEDI	KONZILIJARNI PREGLEDI	
	Ukupno	Sposobni		Nesposobni		Utvrđeno o stanje patološko			Predloženo za promjenu rad. mjesta
		broj	uz ograničenje	broj	trajno				
ISTARSKA ŽUPANIJA	10 969	10 844	489	125	24	716	115	11 003	2 479
Buzet	175	175	1	0	0	0	0	114	0
Labin	817	812	67	5	0	0	0	957	35
Pazin	1 897	1 895	21	2	2	75	0	1 334	0
Porec	1 298	1 286	76	12	5	217	4	2 347	111
Pula	5 264	5 159	222	105	16	393	109	4 226	216
Rovinj	448	448	15	0	0	1	0	851	2 067
Umag	1 070	1 069	87	1	1	30	2	1 174	50

Izvor: Izvješće tima u djelatnosti medicine rada N-01-18



Slika 5.21. Rad u djelatnosti medicine rada u Istarskoj županiji od 1995.-2002. godine