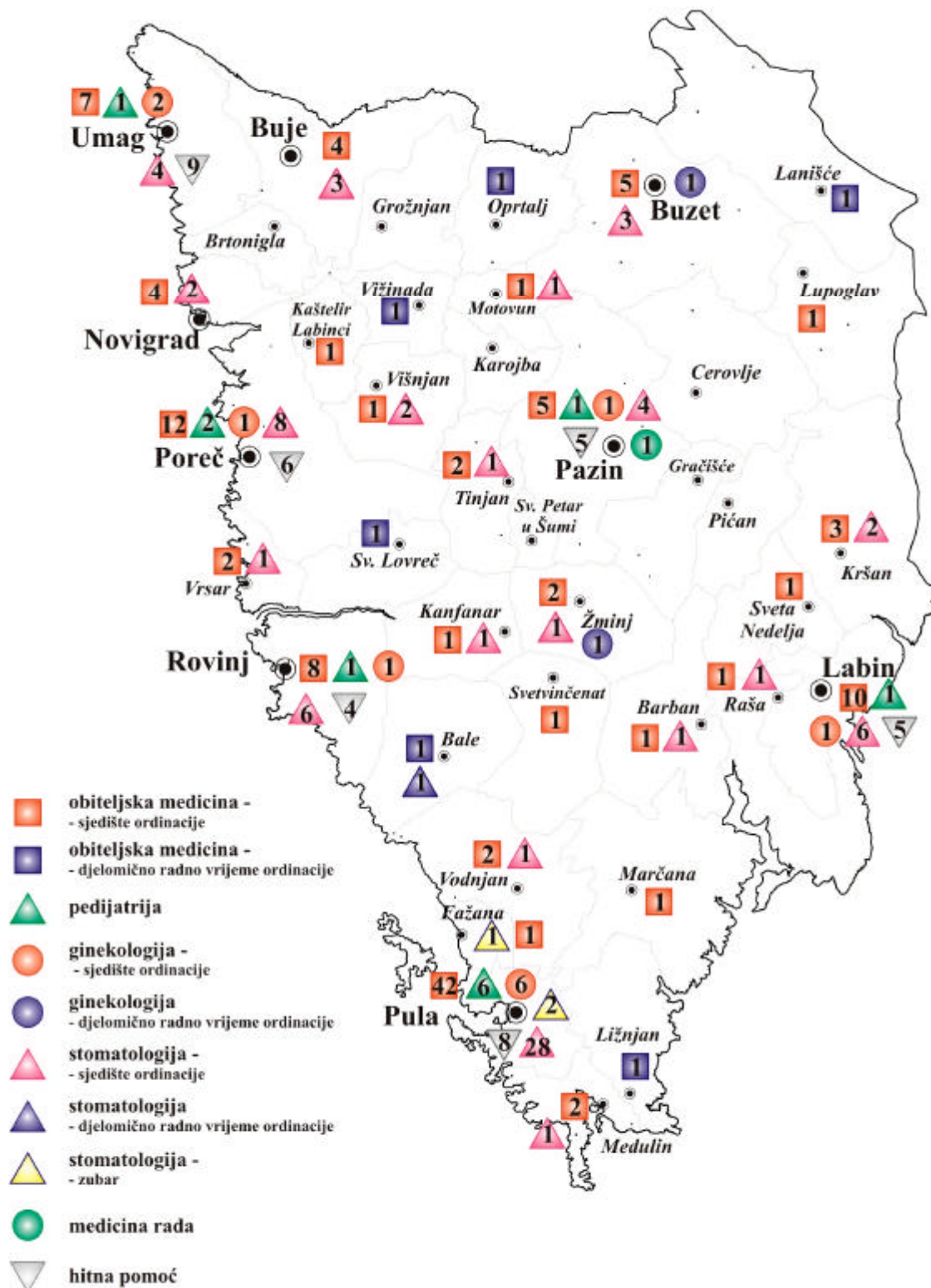


**RAD U PRIMARNOJ
ZDRAVSTVENOJ ZAŠTITI**



Slika 5.1. Mreža ugovornih ordinacija primarne zdravstvene zaštite u Istarskoj županiji u 2003. godini

5.1. Osobe u skrbi te posjeti i pregledi u obiteljskoj medicini i pedijatriji u Istarskoj županiji u 2003. godini

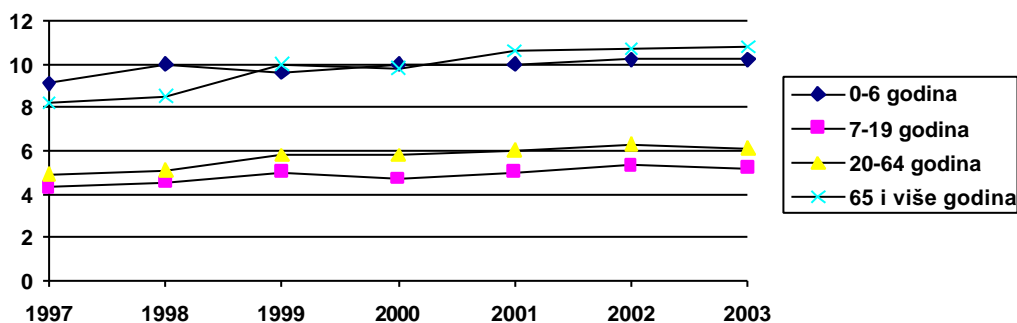
	OSOBE U SKRBI	POSJETI		PREGLEDI		UPUCIVANJE NA SPECIJALISTICKI PREGLED
		u ordinaciji	u kuci	u ordinaciji	u kuci	
UKUPNO	203 041	1 425	27 498	941 063	22 288	311 420
		055				
0-6 godina	12 069	122 923	160	89 835	120	15 669
7-19 godina	26 523	137 496	865	107 650	716	28 926
20-64 godina	128 328	776648	8 814	511 434	6 895	178 395
65 i više godina	36 121	387 988	17 659	232 144	14 557	88 430

Izvor: Izvješće tima primarne zdravstvene zaštite N-01-01 - ambulante s ugovorom HZZO

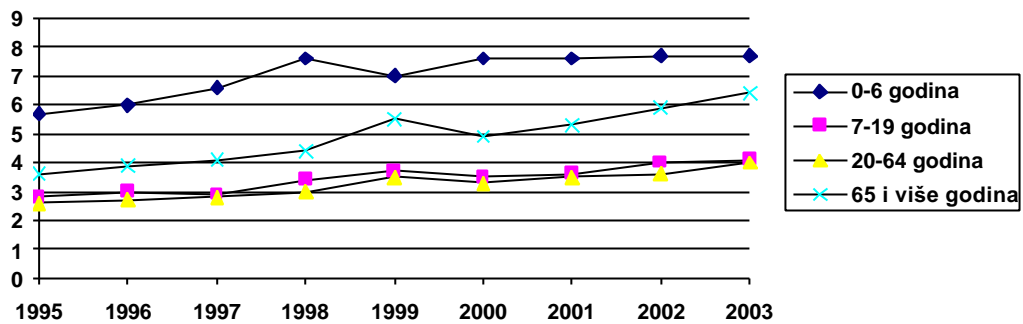
5.2. Pokazatelji korištenja zdravstvene zaštite u Istarskoj županiji u 2003. godini

	Broj na 1 osobu u skrbi:				
	posjeta u ordinaciji	pregleda u ordinaciji	upucivanja na spec. pregled	posjeta u kuci	pregleda u kuci
UKUPNO	7,0	4,6	1,5	0,1	0,1
0-6 godina	10,2	7,7	1,3	0,0	0,0
7-19 godina	5,2	4,1	1,1	0,0	0,0
20-64 godina	6,1	4,0	1,4	0,1	0,1
65 i više godina	10,8	6,4	2,4	0,5	0,4

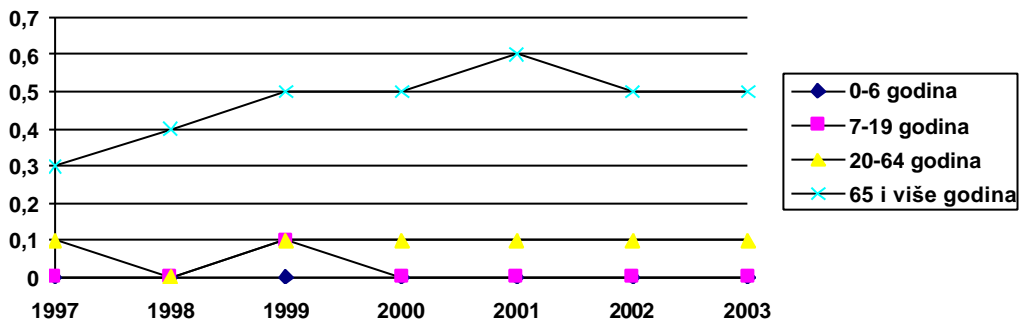
Izvor: Izvješće tima primarne zdravstvene zaštite N-01-01 - ambulante s ugovorom HZZO



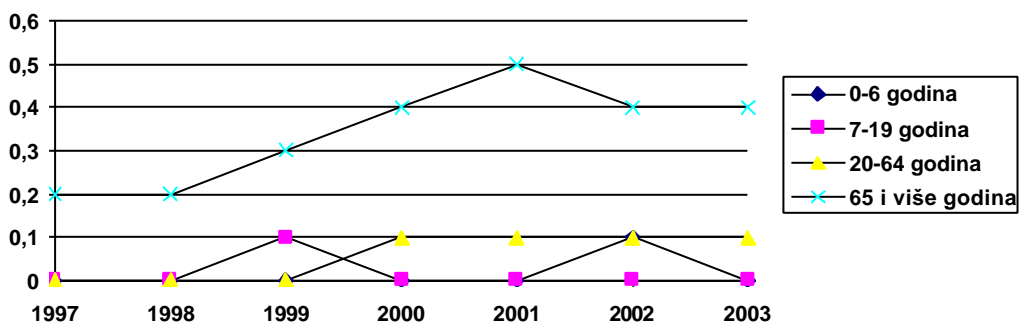
Slika 5.2. Broj posjeta u ordinaciji na 1 osobu u skrbi u primarnoj zdravstvenoj zaštiti u Istarskoj županiji od 1997. do 2003. godine



Slika 5.3. Broj pregleda u ordinaciji na 1 osobu u skrbi u primarnoj zdravstvenoj zaštiti u Istarskoj županiji od 1995. do 2003. godine



Slika 5.4. Broj posjeta u kući na 1 osobu u skrbi u primarnoj zdravstvenoj zaštiti u Istarskoj županiji od 1997. do 2003. godine



Slika 5.5. Broj pregleda u kući na 1 osobu u skrbi u primarnoj zdravstvenoj zaštiti u Istarskoj županiji od 1997. do 2003. godine

5.3. Rad privatnih neugovornih ljecnika u opcoj medicini i zdravstvenoj zaštiti dojenjadi i predškolske djece u 2003. godini

	UKUPNO	0 - 6 god.	7 - 19 god.	20 - 64 god.	65 i više god.
POSJETI	16 448	674	1 521	11 168	3 085
- u ordinaciji	15 770	668	1 483	10 872	2 747
- u kuci	678	6	38	296	338
PREGLEDI	11 777	642	1 244	7 546	2 345
- u ordinaciji	11 200	636	1 211	7 298	2 055
- u kuci	577	6	33	248	290

Izvor: Izvješće tima primarne zdravstvene zaštite N-01-01

ZDRAVSTVENA ZAŠTITA DOJENCADI I PREDŠKOLSKE DJECE

5.4. Posjeti i pregledi u preventivnoj zdravstvenoj zaštiti dojenjadi i predškolske djece u 2003. godini u Istarskoj županiji

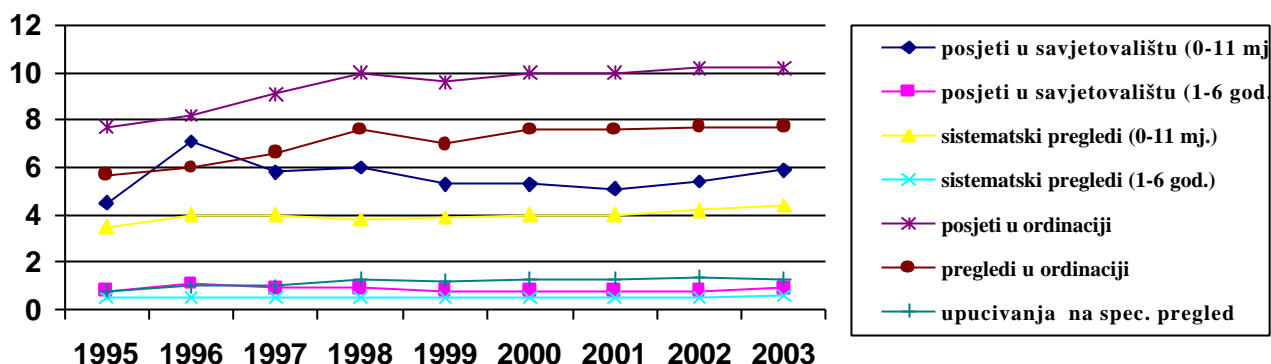
	OSOBE U SKRBI	POSJETI U SAVJETOVALIŠTU	SISTEMATSKI PREGLEDI	KONTROLNI I CILJANI PREGLEDI
UKUPNO	11 790	18 130	13 091	4 436
0 - 11 mj. - ukupno	1 666	9 311	7 362	1 872
0 - 2 mj.	317	3 134	2 508	611
3 - 5 mj.	497	3 536	2 768	729
6 - 11 mj.	852	2 641	2 086	532
1 - 6 g. ukupno	10 124	8 819	5 729	2 564
1 - 3 g.	5 025	6 113	3 666	2 037
4 - 6 g.	5 099	2 706	2 063	527

Izvor: Izvješće tima primarne zdravstvene zaštite N-01-01 - ambulante s ugovorom HZZO

5.5. Pokazatelji korištenja zdravstvene zaštite dojenjadi i predškolske djece u Istarskoj županiji u 2003. godini

	Broj posjeta u savjetovalištu na:	Broj sistematskih pregleda na:
1 dojenca (0 - 11 mj.)	5,9	4,4
1 predškolsko dijete (1 - 6 god.)	0,9	0,6

Izvor: Izvješće tima primarne zdravstvene zaštite N-01-01 - ambulante s ugovorom HZZO



Slika 5.6. Pokazatelji korištenja zdravstvene zaštite dojenčadi i predškolske djece na 1 osobu u skrbi u Istarskoj županiji od 1995. do 2003.g.

5.6. Posjeti i pregledi kod dojenčadi i predškolske djece (dob 0.-6. godina) u Istarskoj županiji u 2003. godini

	POSJETI		PREGLEDI	
	u ordinaciji	u kuci	u ordinaciji	u kuci
ISTARSKA ŽUPANIJA	122 923	160	89 835	120
<i>Gradovi-ukupno</i>	<i>114 593</i>	<i>110</i>	<i>83 124</i>	<i>91</i>
BUJE	3 381	7	3 162	7
BUZET	3 482	1	3 482	1
LABIN	8 419	8	4 920	8
NOVIGRAD	1 948	52	1 849	52
PAZIN	7 337	0	4 481	0
POREC	15 691	2	9 538	2
PULA	53 839	6	40 971	5
ROVINJ	9 600	0	6 253	0
UMAG	10 896	34	8 468	16
<i>Opcine-ukupno</i>	<i>8 330</i>	<i>50</i>	<i>6 711</i>	<i>29</i>

Izvor: Izvješće tima primarne zdravstvene zaštite N-01-01 - ambulante s ugovorom HZZO

ZDRAVSTVENA ZAŠTITA ŠKOLSKE DJECE

5.7. Broj djece u osnovnoj i srednjoj školi po razredima u Istarskoj županiji u školskoj godini 2002/2003.

<i>Razred</i>	Osnovna škola	Srednja škola
I	1 993	2 692
II	1 951	2 440
III	1 914	2 308
IV	1 932	1 416
V	2 236	
VI	2 363	
VII	2 419	
VIII	2 476	
UKUPNO	17 284	8 856

Izvor: Ured za statistiku Istarske županije

5.8. Sistematski i kontrolni pregledi školske djece u Istarskoj županiji – rad Službe za školsku medicinu Zavoda za javno zdravstvo u 2003.g.

	Sistematski pregledi		Kontrolni pregledi
	Broj	%	Broj
Osnovna škola-ukupno	7 051	40,8	1 161
Upis u I razred	1 947	97,7	432
V razred	2 170	97,0	165
VIII razred	2 934	118,5	564
Srednja škola-ukupno	2 177	24,6	46
I razred srednje škole	2 177	80,9	46

Napomena: Obuhvat školske djece sistematskim pregledima izracunat na broj djece u školama (tablica 5.7.). U osnovnim školama pribrojen je i sistematski pregled za upis u I razred (upis u školsku godinu 2002/2003.)

5.9. Rad komisija za upis u I razred osnovne škole – rad Službe za školsku medicinu Zavoda za javno zdravstvo u 2003.g.

	UKUPNO	Djecaci	Djevojke
Pregledano	1 947	990	957
Upisano	1 893	958	935

Odgodeno	32	20	12
Upisano pod određenim uvjetima	22	12	10

5.10. Ukupan broj obavljenih skrininga u osnovnim školama u Istarskoj županiji, rad Službe za školsku medicinu Zavoda za javno zdravstvo u 2003.g.

	UKUPNO	Osnovna škola
Vid	766	766
Vid na boje	1741	1741
Sluh	1720	1720
Kralježnica	1 602	1 602
Ostalo	910	910
UKUPNO	6 739	6 739

5.11. Namjenski pregledi i cijepljenje u osnovnoj i srednjoj školi u Istarskoj županiji, rad Službe za školsku medicinu Zavoda za javno zdravstvo u 2003.g.

	UKUPNO	Osnovna škola	Srednja škola
Prilagodeni program tjelesne kulture	684	191	493
Športske aktivnosti	384	283	101
Smještaj u dom	43	-	43
Prelazak iz druge škole	12	5	7
Na zahtjev druge ustanove	25	16	9
Profesionalna orijentacija	1 254	1 171	83
Namjenski pregled prije cijepljenja	17 337	15 473	1 864
Ostalo	4 541	4 040	501
UKUPNO	24 280	21 179	3 101

5.12. Obilasci škola i školskih kuhinja u osnovnoj i srednjoj školi u Istarskoj županiji ,rad Službe za školsku medicinu Zavoda za javno zdravstvo u 2003.g.

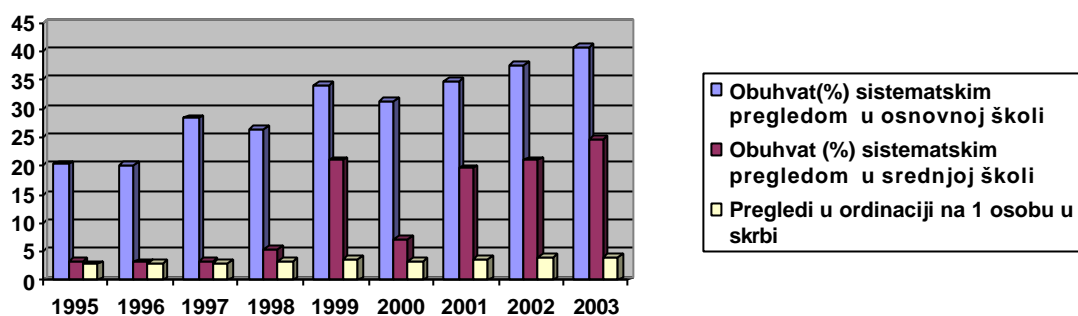
	UKUPNO	Osnovna škola	Srednja škola
Obilazak školske kuhinje	115	109	6
Higijensko epidemiološki obilazak	46	44	2
Broj posjeta školi	940	848	92
UKUPNO	1 101	1 001	100

5.13. Broj posjeta savjetovalištu u Istarskoj županiji, rad Službe za školsku medicinu Zavoda za javno zdravstvo u 2003.g.

	UKUPNO		Osnovna škola		Srednja škola	
	UKUPNO	Od toga učenici	UKUPNO	Od toga učenici	UKUPNO	Od toga učenici
UKUPNO	5 375	2 260	3 336	1 349	2 039	911
Problemi učenja	662	187	425	102	237	85
Rizicna ponašanja	952	216	343	113	609	103
Mentalno zdravlje	2 150	1 023	1 577	667	573	356
Reprodukt. zdravlje	400	294	170	128	230	166
Kronicari	1 211	540	821	339	390	201

5.14. Broj učenika obuhvacen zdravstvenim odgojem u osnovnoj i srednjoj školi u Istarskoj županiji ,rad Službe za školsku medicinu Zavoda za javno zdravstvo u 2003.g.

	UKUPNO	Osnovna škola	Srednja škola
UKUPNO	24 396	19 435	4 961
Predavanje	10 170	8 120	2 050
Grupni rad	3 243	2 434	809
Tribina	2 636	1 787	849
Ostalo	8 347	7 094	1 253



Slika 5.7. Pokazatelji korištenja zdravstvene zaštite školske djece od 1995. do 2003.g.

5.15. Posjeti i pregledi kod školske djece i mladeži (dob od 7 do 19 godina) u Istarskoj županiji u 2003. godini - rad obiteljske medicine

	POSJETI		PREGLEDI	
	u ordinaciji	u kuci	u ordinaciji	u kuci
ISTARSKA ŽUPANIJA	137 496	865	107 650	716
<i>Gradovi-ukupno</i>	<i>113 947</i>	<i>771</i>	<i>88 912</i>	<i>646</i>
BUJE	4 493	27	3 609	24
24BUZET	4 743	4	4 739	4
LABIN	8 419	17	6 705	17
NOVIGRAD	2 759	61	2 444	61
PAZIN	10 691	10	7 604	10
POREC	14 099	53	10 307	47
PULA	47 349	355	37 995	341
ROVINJ	10 494	110	7 675	88
UMAG	10 896	134	7 834	54
<i>Opcine- ukupno</i>	<i>23 549</i>	<i>94</i>	<i>18 738</i>	<i>70</i>

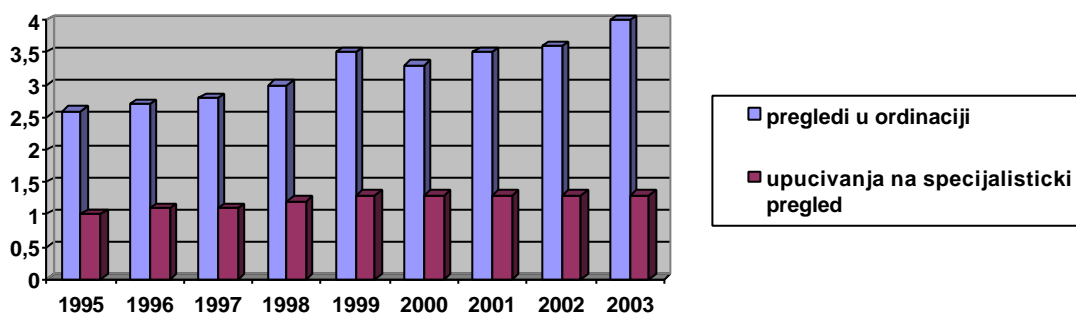
Izvor: Izvješće tima primarne zdravstvene zaštite N-01-01 - ambulante s ugovorom HZZO

ZDRAVSTVENA ZAŠTITA ODRASLIH

5.16. Posjeti i pregledi kod odraslih osoba (dob od 20 do 64 godina) u Istarskoj županiji u 2003. godini

	POSJETI		PREGLEDI	
	u ordinaciji	u kuci	u ordinaciji	u kuci
ISTARSKA ŽUPANIJA	776 648	8 814	511 434	6 895
<i>Gradovi-ukupno</i>	<i>653 386</i>	<i>7 239</i>	<i>434 110</i>	<i>5 647</i>
BUJE	21 489	332	14 945	267
BUZET	27 830	99	24 214	52
LABIN	65 338	467	43 021	467
NOVIGRAD	12 744	311	9 883	311
PAZIN	48 201	144	36 777	127
POREC	67 138	501	41 874	464
PULA	277 963	2 470	177 815	2 44
ROVINJ	72 228	2 448	41 925	1 503
UMAG	60 455	467	43 656	412
<i>Opcine-ukupno</i>	<i>123 262</i>	<i>1 575</i>	<i>77 324</i>	<i>1 248</i>

Izvor: Izvješće tima primarne zdravstvene zaštite N-01-01 - ambulante s ugovorom HZZO

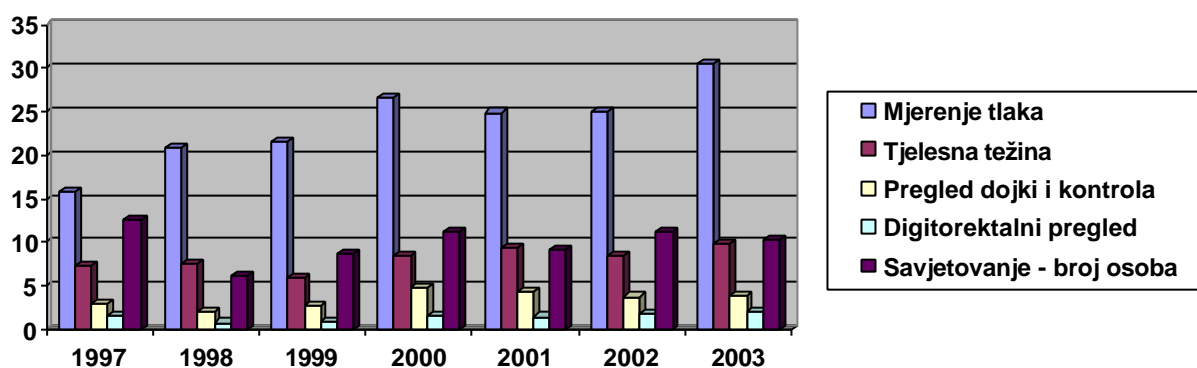


Slika 5.8. Pokazatelji korištenja zdravstvene zaštite odraslih na 1 osobu u skrbi u Istarskoj županiji od 1995. do 2003.g.

5.17 Pokazatelji preventivnog rada kod odraslih osoba (dob od 20 do 64 godina) u Istarskoj županiji u 2003. godini

	BROJ	NA 100 OSOBA U SKRBI
Mjerenje tlaka	22 953	30,4
Tjelesna težina	7 446	9,9
Pregled dojki i kontrola	2 927	3,9
Digitorektalni pregled	1 527	2,0
Savjetovanje - broj osoba	7 853	10,4
UKUPNO	42 706	56,6

Izvor: Izvješće tima primarne zdravstvene zaštite N-01-01 - ambulante s ugovorom HZZO



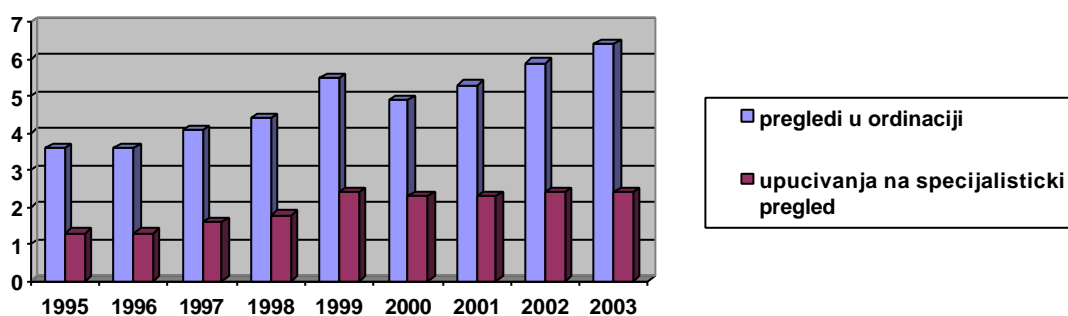
Slika 5.9. Pokazatelji preventivne zaštite odraslih na 100 osoba u skrbi u Istarskoj županiji od 1997. do 2003.g.

ZDRAVSTVENA ZAŠTITA STARIH OSOBA

5.18. Posjeti i pregledi kod starih osoba (dob od 65 i više godina) u Istarskoj županiji u 2003. godini

	POSJETI		PREGLEDI	
	u ordinaciji	u kuci	u ordinaciji	u kuci
ISTARSKA ŽUPANIJA	387 988	17 659	232 144	14 557
<i>Gradovi-ukupno</i>	<i>290 318</i>	<i>12 669</i>	<i>181 281</i>	<i>10 438</i>
BUJE	10 565	592	7 934	429
BUZET	12 026	343	8 959	249
LABIN	28 809	1 143	20 092	1 143
NOVIGRAD	10 220	916	6 887	916
PAZIN	23 779	604	16 294	583
POREC	24 708	1 098	12 580	1 093
PULA	131 506	3 604	79 251	3 311
ROVINJ	28 575	3 092	16 205	1 636
UMAG	20 129	1 277	13 079	1 078
<i>Opcine-ukupno</i>	<i>97 670</i>	<i>4 990</i>	<i>50 863</i>	<i>4 119</i>

Izvor: Izvješće tima primarne zdravstvene zaštite N-01-01 - ambulante s ugovorom HZZO

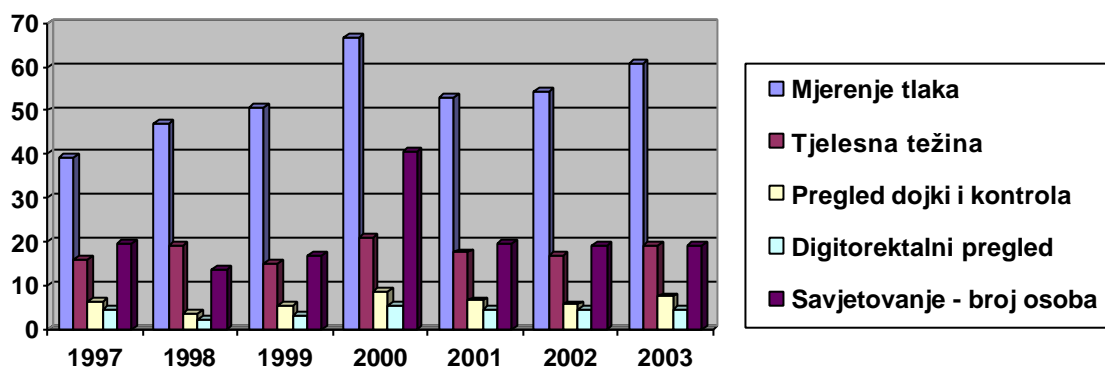


Slika 5.10. Pokazatelji korištenja zdravstvene zaštite starih na 1 osobu u skrbi u Istarskoj županiji od 1995. do 2003.g.

5.19. Pokazatelji preventivnog rada kod starih osoba (dob od 65 i više godina) u Istarskoj županiji u 2003. godini

	BROJ	NA 100 OSOBA U SKRBI
Mjerenje tlaka	12 061	60,9
Tjelesna težina	3 827	19,3
Pregled dojki i kontrola	1 486	7,5
Digitorektalni pregled	926	4,7
Savjetovanje - broj osoba	3 770	19,1
UKUPNO	22 070	111,5

Izvor: Izvješće tima primarne zdravstvene zaštite N-01-01 - ambulante s ugovorom HZZO



Slika 5.11. Pokazatelji preventivne zaštite starih na 100 osoba u skrbi u Istarskoj županiji od 1997. do 2003.g.

ZDRAVSTVENA ZAŠTITA ŽENA

5.20. Posjeti u ordinacijama i preventivni pregledi u zdravstvenoj zaštiti žena u Istarskoj županiji u 2003. godini

	ISTARSKA ŽUPANIJA	BUZET	LABIN	PAZIN	POREC	PULA	ROVIN J I ŽMINJ	UMAG
BROJ ŽENA U SKRBI KORISTILO ZDRAV. ZAŠTITU	82 571	2 554	10 073	7 544	9 403	35 185	7 208	10 604
	41 508	699	3 181	2 231	5 101	21 366	2 131	6 798
BROJ POSJETA U ORDINACIJAMA	87 470	1 554	9 318	7 247	6 262	46 914	6 782	9 393
BROJ PREGLEDA U ORDINACIJAMA	62 441	1 099	5 416	5 363	5 983	33 693	3 838	7 049
PREVENTIVNI PREGLEDI – UK.	32 674	0	2 931	6 269	4 892	14 281	3 020	1 281
- Sistematski pregledi	26 203	0	2 653	3 207	4 229	12 725	2 132	1 257
- Kontrolni pregledi	6 040	0	157	3 062	663	1 297	849	12
- Ciljani pregledi	431	0	121	0	0	259	39	12
PREGLED DOJKI	16 444	0	2 670	894	367	9 250	2 006	1 257
- patološka stanja	790	0	72	5	28	671	5	6
PAPA-TEST	26 916	434	2 942	2 168	4 236	12 933	2 119	2 084
- patološka stanja	1 095	7	328	3	335	300	40	82

Izvor: Izvješće tima za zdravstvenu zaštitu žena N-01-11 - ambulante s ugovorom HZZO

5.21. Posjeti u savjetovalištu za trudnice u Istarskoj županiji 2003. godini

	ISTARSKA ŽUPANIJA	BUZET	LABIN	PAZIN	POREC	PULA	ROVINJ I ŽMINJ	UMAG
PRVI POSJETI	1 715	42	172	159	417	566	208	151
- do 3 mj.	1 193	32	144	117	186	445	125	144
- 4 – 6 mj.	404	8	22	39	175	92	61	7
- 7 i više mj.	118	2	6	3	56	29	22	0
PONOVNI POSJETI	11 373	314	1 511	1 123	1 982	4 347	589	1 507
UKUPNI POSJETI	13 088	356	1 683	1 282	2 399	4 913	797	1 658
PATOLOŠKA STANJA	544	3	50	79	60	242	64	46

Izvor: Izvješće tima za zdravstvenu zaštitu žena N-01-11 - ambulante s ugovorom HZZO

5.22. Rad u savjetovalištu za planiranje obitelji u zdravstvenoj zaštiti žena u Istarskoj županiji u 2003. godini

	ISTARSKA ŽUPANIJA	BUZET	LABIN	PAZIN	POREC	PULA	ROVIN J I ŽMINJ	UMAG
UKUPNI POSJETI	6 446	0	1 122	874	235	3 397	235	583
ŽENE PRVI PUT U SAVJETOVALIŠTU	2 040	0	62	107	122	1 457	111	181
KONTRACEPCIJSKA SREDSTVA - ukupno	5 055	43	855	874	404	2 301	67	511
- oralna	3 214	37	344	255	343	1 726	58	451
- intrauterina	373	6	26	4	32	236	9	60

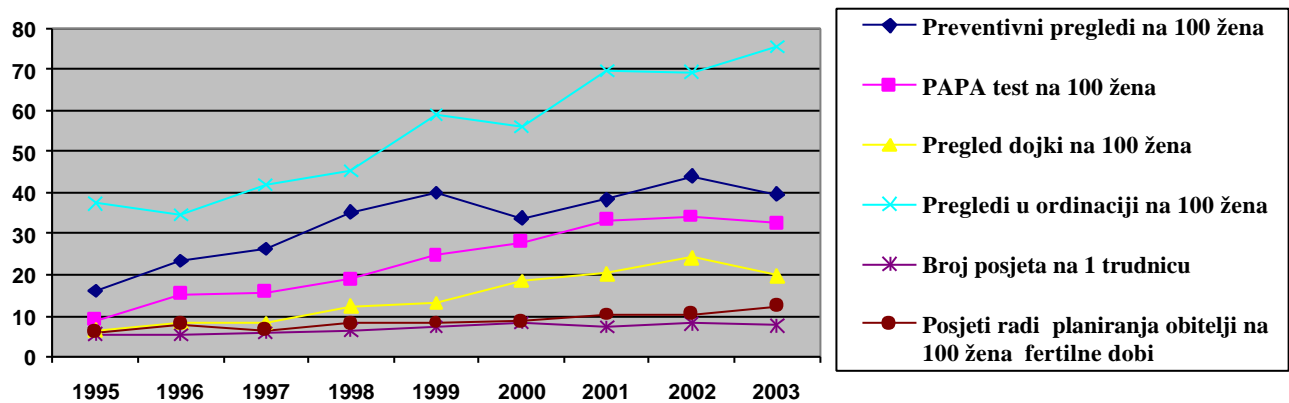
- dijafragma	8	0	4	2	0	2	0	0
- druga lokalna	522	0	200	114	7	201	0	0
- drugi oblici	938	0	281	499	22	136	0	0

Izvor: Izvješće tima za zdravstvenu zaštitu žena N-01-11 - ambulante s ugovorom HZZO

5.23. Pokazatelji korištenja zdravstvene zaštite žena (ugovorne ordinacije) u 2003. godini

	ŽENE FERT. DOBI (15 - 49 G.)	BROJ POSJETA NA 1 TRUDNICU	POSJETI RADI PLANIRANJA OBITELJI NA 100 ŽENA (15-49 G.)	BROJ NA 100 ŽENA U SKRBI			
				Preventiv ni pregledi	PAPA test	Pregled dojki	Pregledi u ordinaciji
ISTARSKA ŽUPANIJA	52 192	7,6	12,3	39,6	32,6	19,9	75,6
Buzet	1 635	8,5	-	-	16,9	-	43,0
Labin	5 883	9,8	19,1	29,1	29,2	26,5	53,8
Pazin	4 426	8,1	19,7	83,1	28,7	11,9	71,1
Porec	7 032	5,8	3,3	52,0	45,0	3,9	63,6
Pula	21 221	8,7	16,0	40,6	36,8	26,3	95,8
Rovinj i Žminj	5 132	3,8	4,5	41,9	29,4	27,8	53,2
Umag	6 863	10,9	8,5	12,1	19,7	11,9	66,5

Izvor: Izvješće tima za zdravstvenu zaštitu žena N-01-11 - ambulante s ugovorom HZZO



Slika 5.12. Pokazatelji korištenja zdravstvene zaštite žena (ugovorni liječnici) u Istarskoj županiji od 1995. do 2003.g.

5.24. Rad privatnih neugovornih ginekologa u Istarskoj županiji u 2003. godini

	UKUPNO	-15 g.	16–19 g.	20–29 g.	30–39 g.	40–49 g.	50+ g.
BROJ POSJETA	5 480	36	237	1 453	1 683	1 439	632
BROJ PREGLEDA	4 558	28	181	1 355	1 509	904	581
Prvi posjeti prema trajanju trudnoce	565	0	35	330	183	17	0
- do 3 mjeseca	416	0	25	244	137	10	0
- od 4 do 6 mjeseca	111	0	8	67	32	4	0
- sa 7 i više mjeseci	38	0	2	19	14	3	0
Ponovni posjeti	253	0	29	152	53	19	0
UKUPNI POSJETI TRUDNICA	818	0	64	482	236	36	0
Patološka stanja u trudnici							
- do 3 mjeseca	46	0	11	26	8	1	0
- 4 do 6 mjeseca	13	0	0	10	3	0	0
- 7 i više mjeseci	10	0	0	3	6	1	0
UKUPNO PATOL. STANJA	69	0	11	39	17	2	0
ŽENE PRVI PUT U SAVJETOVALIŠTU ZA PLAN.OBIT. PREPISANA KONTRACEP. SRED.	203	0	36	133	34	0	0
- Oralna	570	1	79	362	123	5	0
- Intrauterina	174	0	0	69	80	25	0
- Dijafragma	0	0	0	0	0	0	0
- Druga lokalna	17	0	0	2	10	5	0
- Drugi oblici kontracepcije	6	0	0	3	2	1	0
PREVENTIVNI PREGLEDI							
- Sistematski	642	1	39	168	190	143	101
- Kontrolni	354	0	14	89	108	88	55
- Ciljani	774	0	13	227	287	115	132
- Pregled dojki	1 581	12	36	435	408	432	258
- od toga pat. stanja	35	0	0	1	5	13	16
- PAPA test	1 784	0	113	491	552	406	222
- od toga pat.nalaza	207	0	14	48	82	50	13

Izvor: Izvješće tima za zdravstvenu zaštitu žena N-01-11

ZDRAVSTVENA ZAŠTITA USTA I ZUBI

5.25. Osobe u skrbi, posjeti, sistematski pregledi i rad u liječenju usta i zubi u Istarskoj županiji u 2003. godini

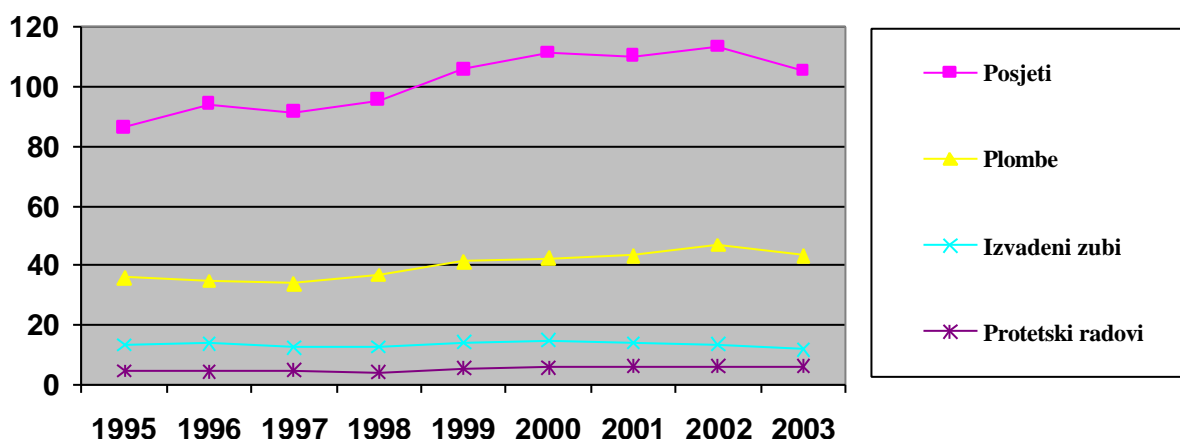
	OSOBE U SKRBI	POSJETI	SISTEM. PREGLEDI	PLOMBIR. ZUBI	IZVAĐENI ZUBI	PROTETSKI RADOVI	LIJECENJE MEKIH TKIVA
UKUPNO	188 249	198 336	37 030	81 735	22 088	11 531	33 615
0-6 godina	6 644	7 229	2 463	2 110	775	7	342
7-19 godina	30 522	50 679	8 997	18 893	3 644	1 134	3 030
20-64 godina	115 673	114 797	21 159	54 107	11 963	5 297	16 228
65 i više godina	35 410	25 631	4 411	6 625	5 706	5 093	4 015

Izvor: Izvješće tima za zaštitu i liječenje usta i zubi N-01-25 - ambulante s ugovorom HZZO

5.26. Pokazatelji korištenja zaštite usta i zubi u Istarskoj županiji u 2003. godini

	PLOMBE NA 100 IZVAĐENIH ZUBI	BROJ NA 100 OSOBA U SKRBI			
		Posjeti	Plombe	Izvađeni zubi	Protetski radovi
UKUPNO	370,0	105,4	43,4	11,7	6,1
0-6 godina	272,3	108,8	31,8	11,7	0,1
7-19 godina	518,5	246,9	61,9	11,9	3,7
20-64 godina	452,3	99,2	46,8	10,3	4,6
65 i više godina	116,1	72,4	18,7	16,1	14,4

Izvor: Izvješće tima za zaštitu i liječenje usta i zubi N-01-25 - ambulante s ugovorom HZZO

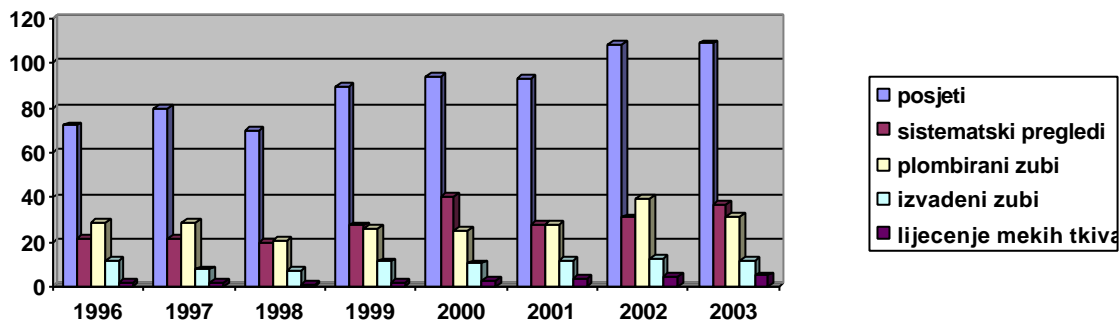


Slika 5.13. Pokazatelji korištenja zdravstvene zaštite usta i zubi na 100 osoba u skrbi u Istarskoj županiji od 1995. do 2003.g.

5.27. Posjeti, sistematski pregledi i rad u liječenju usta i zubi predškolske djece (dobi 0-6 godina) u Istarskoj županiji u 2003. godini

	POSJETI	SISTEM. PREGLEDI	PLOMBIR. ZUBI	IZVAĐENI ZUBI	LIJECENJE MEKIH TKIVA
Istarska županija	7 229	2 463	2 110	775	342
Gradovi-ukupno	6 319	2 146	1 787	697	281
Buje	161	64	17	19	7
Buzet	222	88	96	19	41
Labin	357	99	114	35	12
Novigrad	252	91	51	9	12
Pazin	724	212	255	101	13
Porec	1 145	91	465	128	120
Pula	2 948	947	648	283	62
Rovinj	211	92	52	40	13
Umag	299	462	89	63	1
Opcine-ukupno	910	317	323	78	61

Izvor: Izvješće tima za zaštitu i liječenje usta i zubi N-01-25 - ambulante s ugovorom HZZO

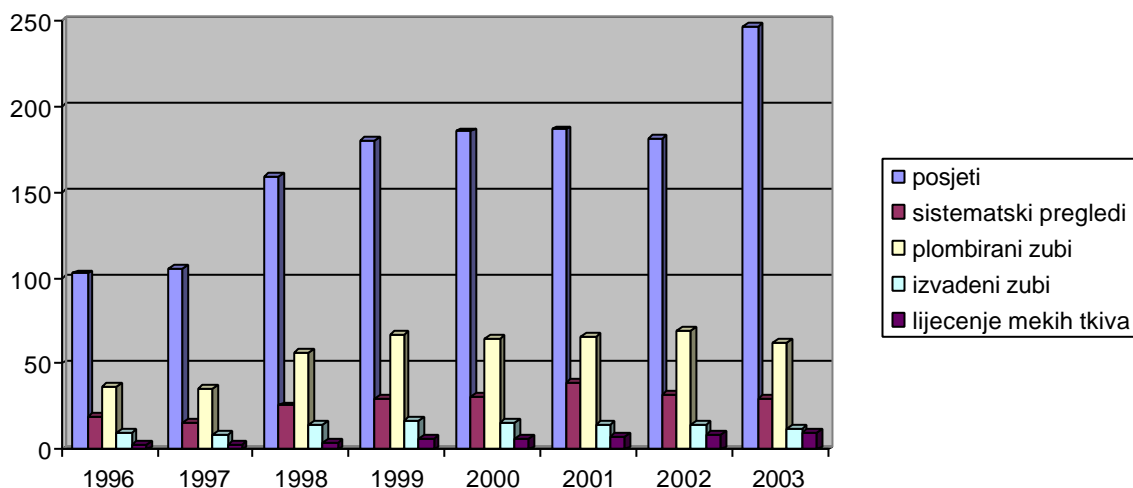


Slika 5.14. Pokazatelji korištenja zdravstvene zaštite usta i zubi predškolske djece (0-6 godina) na 100 osoba u skrbi u Istarskoj županiji od 1996. do 2003.g

5.28. Posjeti, sistematski pregledi i rad u liječenju usta i zubi školske djece i mladeži (dob 7-19 godina) u Istarskoj županiji u 2003. godini

	POSJETI	SISTEM. PREGLEDI	PLOMBIR. ZUBI	IZVAĐENI ZUBI	PROTETSKI RADOVI	LJECENJE MEKIH TKIVA
Istarska županija	50 679	8 997	18 893	3 644	1 134	3 030
Gradovi-ukupno	42 637	6 666	14 982	3 023	1 122	2 561
Buje	1 419	43	660	115	8	249
Buzet	1 434	476	729	113	2	417
Labin	3 388	650	1 738	272	2	187
Novigrad	848	445	467	64	1	65
Pazin	3 436	789	1 816	259	0	121
Porec	3 857	404	2 055	335	17	431
Pula	21 648	3 107	5 930	1 361	801	559
Rovinj	5 000	477	1 018	285	290	428
Umag	1 607	275	569	219	1	104
Opcine-ukupno	8 042	2 331	3 911	621	12	469

Izvor: Izvješće tima za zaštitu i liječenje usta i zubi N-01-25 - ambulante s ugovorom HZZO

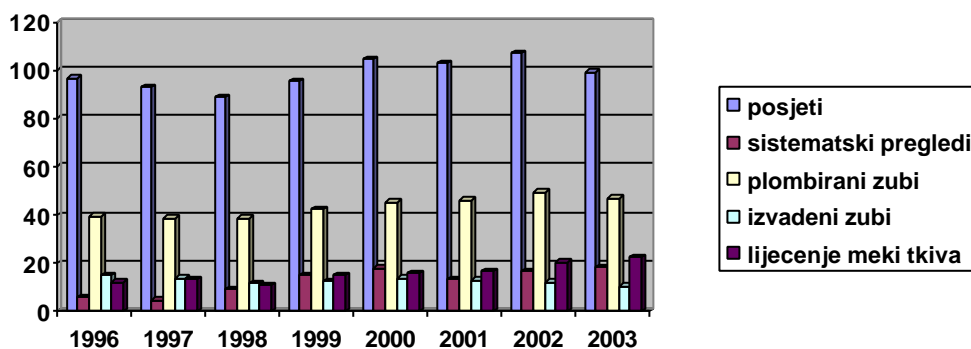


Slika 5.15. Pokazatelji korištenja zdravstvene zaštite usta i zubi školske djece i mladeži (dob 7-19 godina) na 100 osoba u skrbi u Istarskoj županiji od 1996. do 2003.g

5.29. Posjeti, sistematski pregledi i rad u liječenju usta i zubi odraslih osoba (dob 20-64 godina) u Istarskoj županiji u 2003. godini

	POSJETI	SISTEM. PREGLEDI	PLOMBIR. ZUBI	IZVAĐENI ZUBI	PROTETSKI RADOVI	LJECENJE MEKIH TKIVA
Istarska županija	114 797	21 159	54 107	11 963	5 297	26 228
Gradovi-ukupno	95 147	17 588	43 998	9 621	4 494	22 427
Buje	2 593	0	1 417	366	62	721
Buzet	4 852	345	2 125	463	170	3 079
Labin	10 954	1 966	5 190	1 121	329	2 225
Novigrad	1 903	201	1 061	250	83	257
Pazin	9 143	621	4 375	864	369	911
Porec	10 805	1 506	5 056	809	453	1 368
Pula	43 943	11 320	20 273	4 424	1 902	11 058
Rovinj	5 819	810	2 547	711	826	1 553
Umag	5 135	819	1 954	613	300	1 255
Opcine-ukupno	19 650	3 571	10 109	2 342	803	3 801

Izvor: Izvješće tima za zaštitu i liječenje usta i zubi N-01-25 - ambulante s ugovorom HZZO

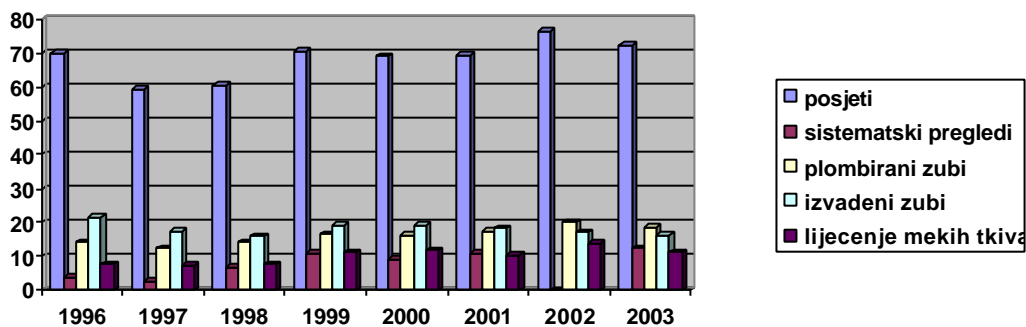


Slika 5.16. Pokazatelji korištenja zdravstvene zaštite usta i zubi odraslih osoba (dob 20-64 godina) na 100 osoba u skrbi u Istarskoj županiji od 1996. do 2003.g

5.30. Posjeti, sistematski pregledi i rad u liječenju usta i zubi starih osoba (dob 65 i više godina) u Istarskoj županiji u 2003. godini

	POSJETI	SISTEM. PREGLEDI	PLOMBIR. ZUBI	IZVAĐENI ZUBI	PROTETSKI RADOVI	LIJECENJE MEKIH TKIVA
Istarska županija	25 631	4 411	6 625	5 706	5 093	4 015
<i>Gradovi-ukupno</i>	<i>21 804</i>	<i>3 695</i>	<i>5 599</i>	<i>4 709</i>	<i>4 323</i>	<i>3 663</i>
Buje	908	186	215	196	67	127
Buzet	604	54	92	180	141	65
Labin	2 198	320	439	391	269	300
Novigrad	892	29	334	142	78	85
Pazin	1 430	40	354	342	374	316
Porec	2 377	474	904	799	350	419
Pula	10 509	2 247	2 641	2 034	2 132	2 041
Rovinj	1 476	187	317	344	632	12
Umag	1 410	158	303	281	280	298
<i>Opcine-ukupno</i>	<i>3 827</i>	<i>716</i>	<i>1 026</i>	<i>997</i>	<i>770</i>	<i>352</i>

Izvor: Izvješće tima za zaštitu i liječenje usta i zubi N-01-25 - ambulante s ugovorom HZZO



Slika 5.17. Pokazatelji korištenja zdravstvene zaštite usta i zubi starih osoba (dob 65 i više godina) na 100 osoba u skrbi u Istarskoj županiji od 1996.- 2003.g

5.31. Rad privatnih neugovornih stomatologa u Istarskoj županiji u 2003. godini

	UKUPNO	0-6god.	7-19 god.	20-64 god.	65 i više god.
POSJETI	82 305	1 456	18 952	55 649	6 248
SISTEMATSKI PREGLEDI	5 970	293	1 007	4 119	551
PLOMBIRANI ZUBI	47 623	972	9 666	34 895	2 090
IZVAĐENI ZUBI	9 565	283	934	5 933	2 415
PROTETSKI RADOVI	6 232	2	530	4 450	1 250
LIJECENJE MEKIH TKIVA	6 059	42	818	4 318	881

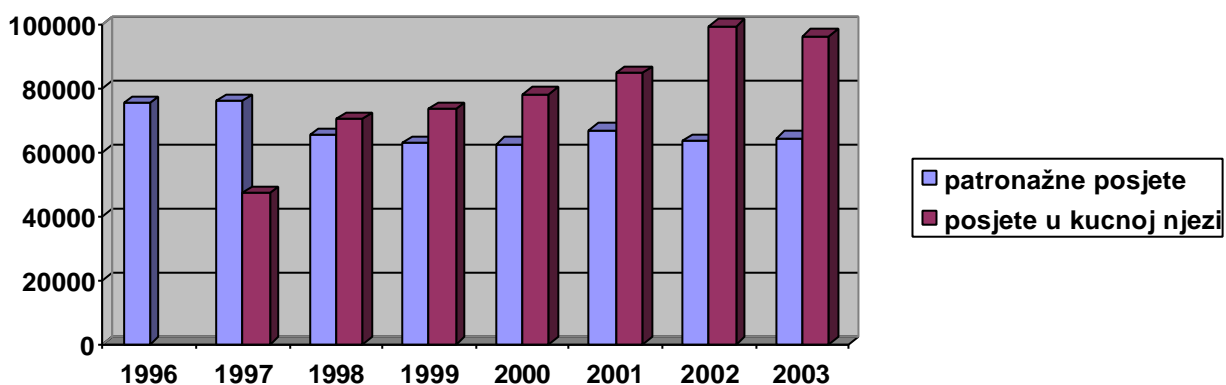
Izvor: Izvješće tima za zaštitu i liječenje usta i zubi N-01-25

PATRONAŽA I KUCNA NJEGA

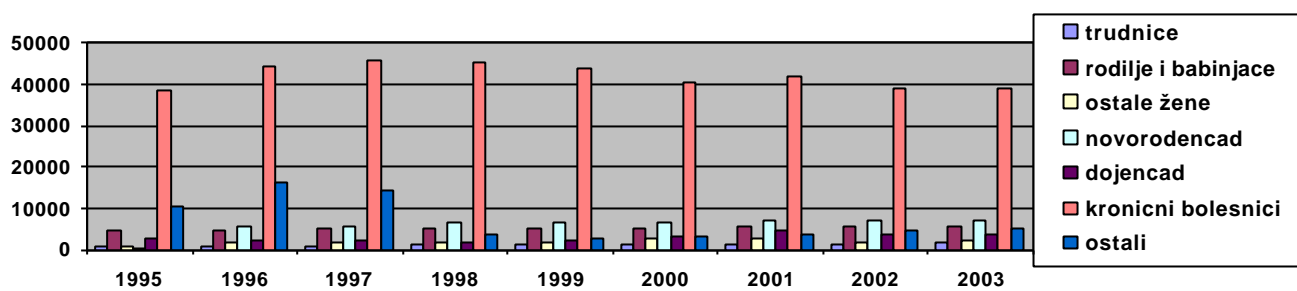
5.32. Broj patronažnih posjeta i posjeta u kucnoj njezi u Istarskoj županiji u 2003. godini

	BROJ SESTARA	POSJETI UKUPNO	Trudnice	Rodilje i babinjace	Ostale žene	Novorod.	Dojenc.	Kronicn. bolesnici	Ostali
PATRONAŽA	41	64 220	1 772	5 590	2 250	6 890	3 555	39 002	5 161
DZ Buzet	1	1 775	93	144	72	192	120	997	157
DZ Labin	5	6 957	199	453	54	675	214	5 220	139
DZ Pazin	4	5 450	83	389	94	432	10	4 370	72
DZ Porec	5	9 995	207	471	0	1 014	685	7 617	1
DZ Pula	17	24 923	754	2 710	1 152	2 981	1 951	13 323	2 052
DZ Rovinj	4	6 203	221	435	530	624	377	2 330	1 686
DZ Umag	5	8 920	215	988	348	972	198	5 145	1 054
KUC. NJEGA	54	96 096	0	2	100	0	1	35 979	60 014

Izvor: Izvješće patronažnog tima N-01-28



Slika 5.18. Ukupno patronažnih posjeta i posjeta u kucnoj njezi u Istarskoj županiji od 1996.-2003. godine.



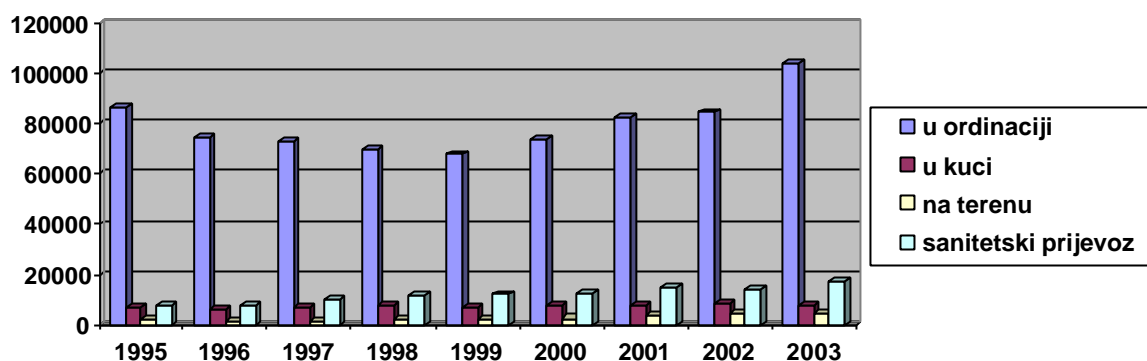
Slika 5.19. Posjeti u patronaži u Istarskoj županiji od 1995.-2003. godine

HITNA POMOC

5.33. Kadrovi, opremljenost i broj intervencija u hitnoj medicinskoj pomoci u Istarskoj županiji u 2003. godini

	ŽUPANIJA	BUZET	LABIN	PAZIN	PORE C	PULA	ROVINJ	UMAG
broj liječnika	40	3	6	4	8	9	4	6
broj radnika više stručne spreme	4	0	1	0	0	3	0	0
broj radnika srednje str. spreme	60	4	8	5	11	14	9	9
broj vozaca	65	4	9	7	10	16	8	11
broj UKV uređaja	7	1	1	1	1	1	1	1
broj sanitetskih vozila	43	4	6	4	5	11	7	6
broj ostalih vozila	2	0	1	0	0	0	1	0
U ORDINACIJI – UKUPNO	104 434	5 629	17 624	9 162	15 184	35 388	11 369	10 078
0 - 6 godina	14 305	463	3 042	1 319	1 968	4 618	1 382	1 513
7 – 19 godina	18 651	489	3 608	2 136	2 781	6 030	2 185	1 422
20 – 64 godina	56 730	3 115	8 129	4 270	8 510	20 238	6 514	5 954
65 i više godina	14 748	1 562	2 845	1 437	1 925	4 502	1 288	1 189
U KUĆI PACIJENTA – UKUPNO	7 646	611	1 488	525	1 388	2 556	432	646
0 - 6 godina	37	2	6	0	5	13	5	6
7 – 19 godina	200	2	26	7	17	111	22	15
20 – 64 godina	3 290	184	490	166	925	1 134	172	219
65 i više godina	4 119	423	966	352	441	1 298	233	406
NA TERENU – UKUPNO	4 331	102	147	107	456	1 595	963	961
0 - 6 godina	64	0	3	0	8	11	15	27
7 – 19 godina	266	3	9	6	28	82	63	75
20 – 64 godina	2 371	61	85	93	320	713	505	594
65 i više godina	1 630	38	50	8	100	789	380	265
SANITETSKI PRIJEVOZ – UK.	17 268	501	800	450	1 613	8 363	2 668	2 873
0 - 6 godina	103	0	25	1	19	35	16	7
7 – 19 godina	342	4	36	0	83	99	68	52
20 – 64 godina	7 031	321	397	142	1 008	3 114	1 060	989
65 i više godina	9 792	176	342	307	503	5 115	1 524	1 825

Izvor: Izvješće tima hitne medicinske pomoci N-01-08 - ambulante s ugovorom HZZ



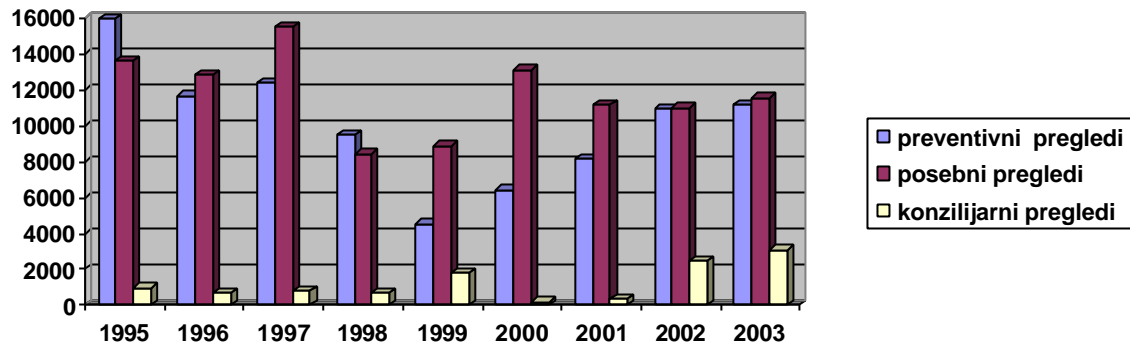
Slika 5.20. Broj intervencija u hitnoj medicinskoj pomoci u Istarskoj županiji od 1995.-2003. godine

MEDICINA RADA

5.34. Rad u djelatnosti medicine rada u Istarskoj županiji u 2003. godini

	PREVENTIVNI PREGLEDI					Utvrden o patološko stanje	Predloženo za promjenu rad. mjesta	POSEBNI PREGLEDI	KONZILIJARNI PREGLEDI
	Ukupno	Sposobni		Nesposobni					
		broj	uz ograničenje	broj	trajno				
ISTARSKA ŽUPANIJA	11 164	11 022	657	142	31	1 027	65	11 535	3 078
Buzet	216	216	0	0	0	0	0	15	0
Labin	786	782	66	4	1	0	0	932	4
Pazin	1 889	1 886	22	3	3	127	0	1 291	0
Porec	1 808	1 788	121	20	8	180	3	2 134	89
Pula	4 839	4 763	346	76	17	631	60	4 785	90
Rovinj	548	543	19	5	0	5	0	815	1 842
Umag	1 078	1 044	83	34	2	84	2	1 563	1 053

Izvor: Izvješće tima u djelatnosti medicine rada N-01-18



Slika 5.21. Rad u djelatnosti medicine rada u Istarskoj županiji od 1995.-2003. godine