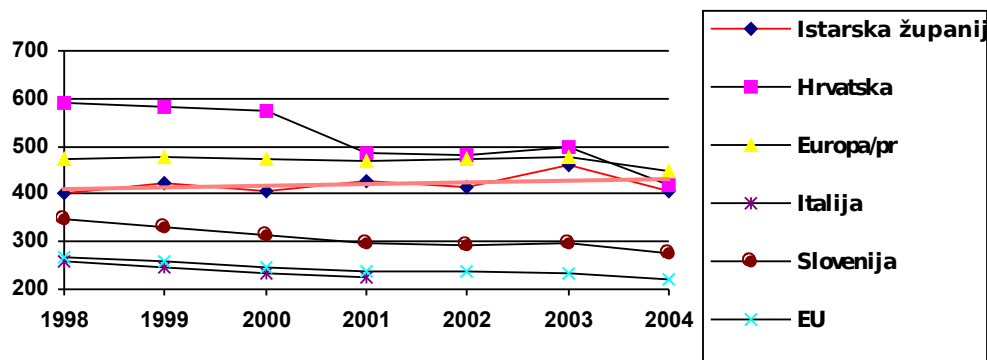


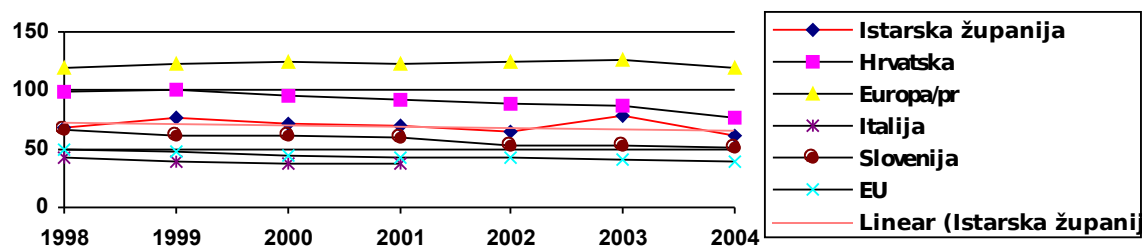
## STANDARDIZIRANE STOPNE SMRTNOSTI

Podaci za Istarsku Županiju  
u usporedbi s podacima  
Europskog ureda Svjetske Zdravstvene Organizacije  
(Health For All Database- <http://data.euro.who.int/hfad/>)

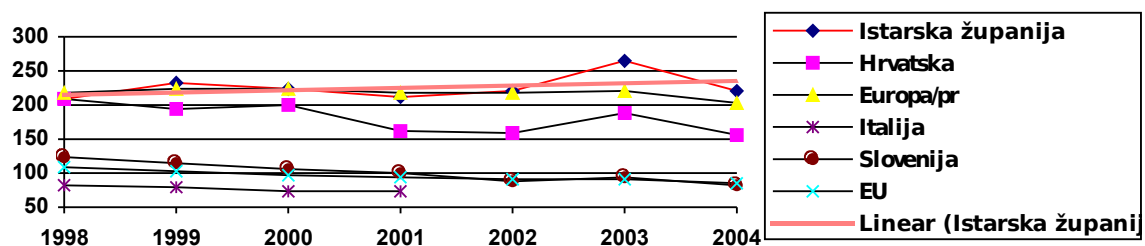
### Bolesti cirkulacijskog sustava



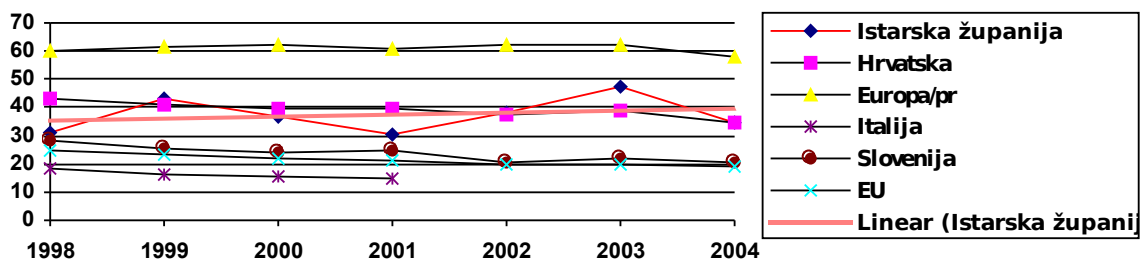
Slika 1.16. Standardizirane stope smrtnosti od bolesti cirkulacijskog sustava, na 100.000 stanovnika (ukupna dob)



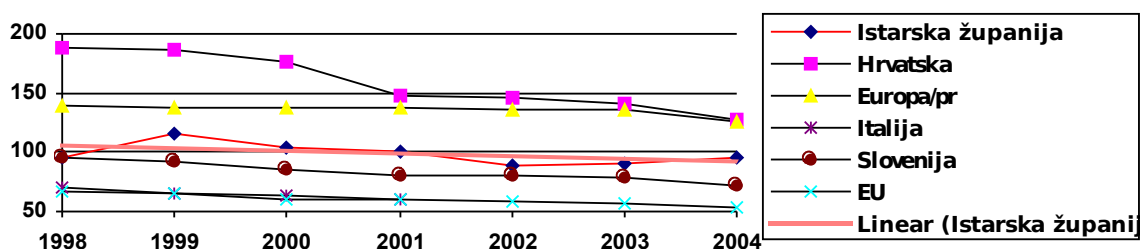
Slika 1.17. Standardizirane stope smrtnosti od bolesti cirkulacijskog sustava, na 100.000 stanovnika (0-64 godine)



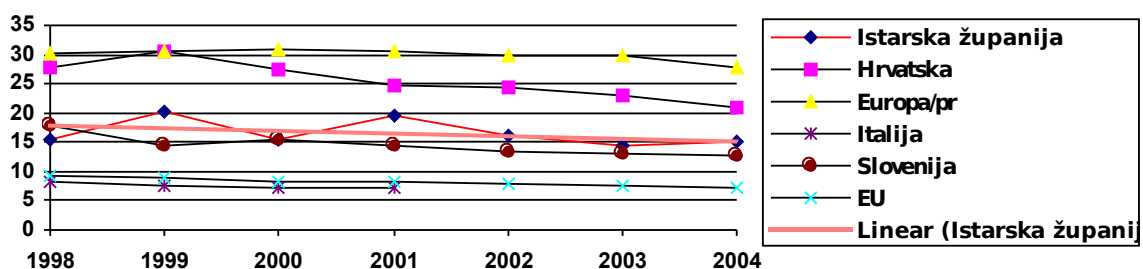
Slika 1.18. Standardizirane stope smrtnosti od ishemične bolesti srca, na 100.000 stanovnika (ukupna dob)



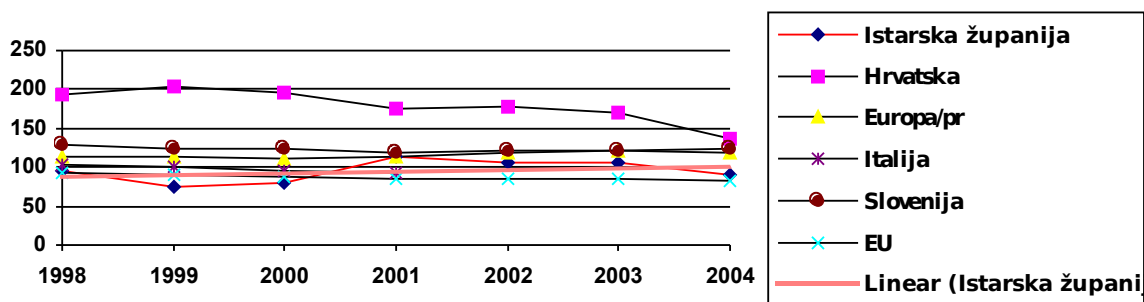
Slika 1.19. Standardizirane stope smrtnosti od ishemične bolesti srca, na 100.000 stanovnika (0-64 godine)



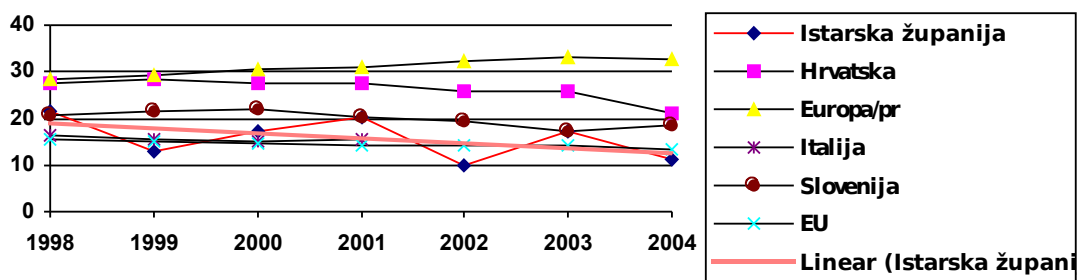
Slika 1.20. Standardizirane stope smrtnosti od cerebrovaskularnih bolesti, na 100.000 stanovnika (ukupna dob)



Slika 1.21. Standardizirane stope smrtnosti od cerebrovaskularnih bolesti, na 100.000 stanovnika (0-64 godine)

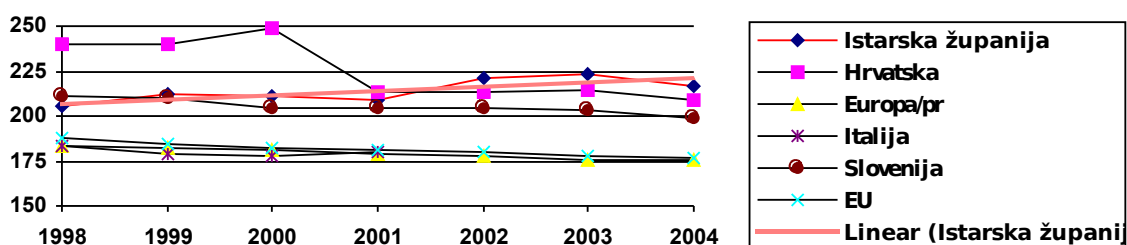


Slika 1.22. Standardizirane stope smrtnosti od ostalih bolesti cirkulacije, na 100.000 stanovnika (ukupna dob)

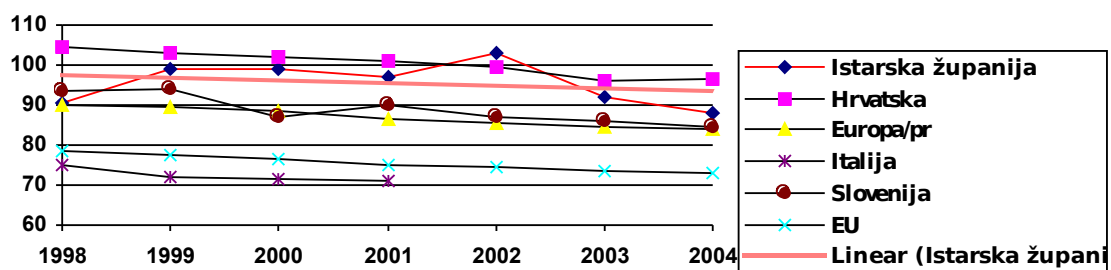


Slika 1.23. Standardizirane stope smrtnosti od ostalih bolesti cirkulacije, na 100.000 stanovnika (0-64 godine)

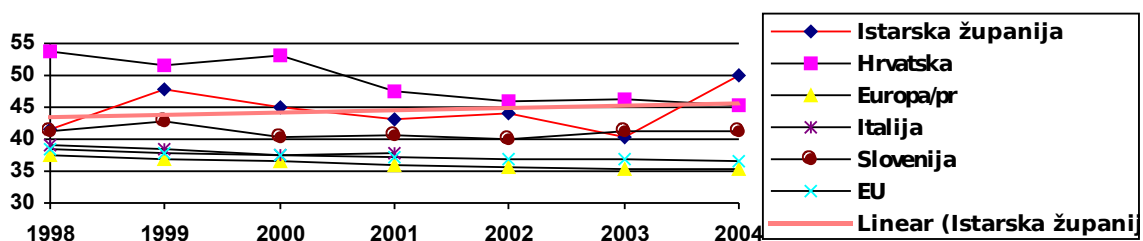
## Zloćudne novotvorine



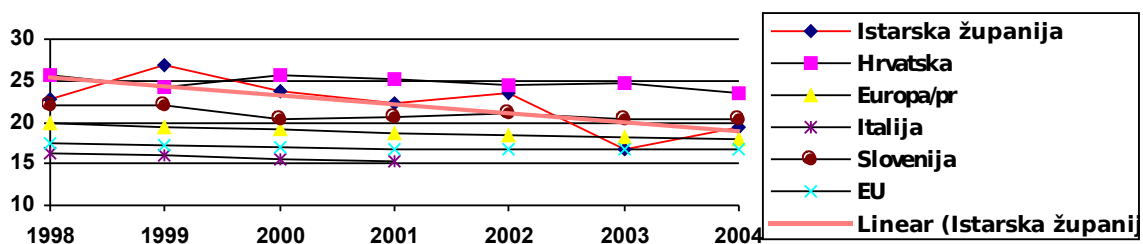
Slika 1.24. Standardizirane stope smrtnosti od zloćudnih novotvorina, na 100.000 stanovnika (ukupna dob)



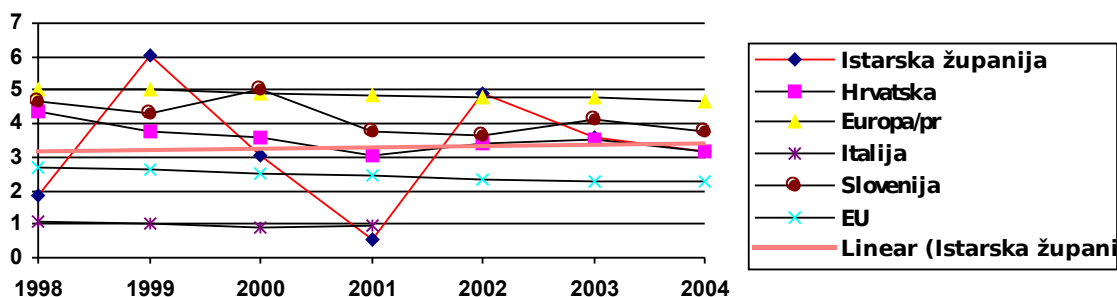
Slika 1.25. Standardizirane stope smrtnosti od zloćudnih novotvorina, na 100.000 stanovnika (0-64 godine)



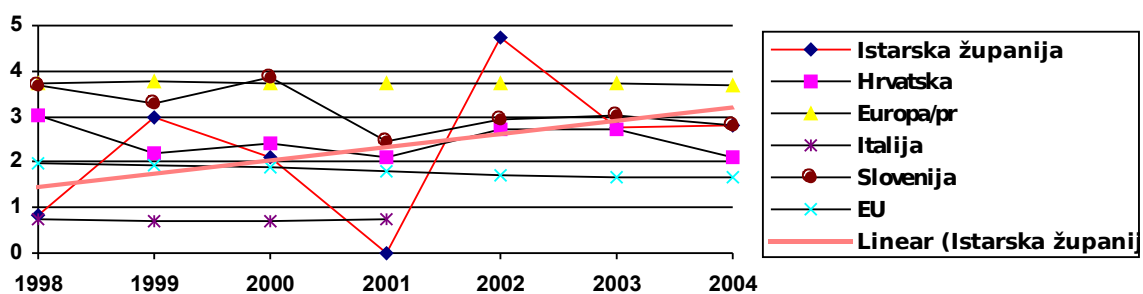
Slika 1.26. Standardizirane stope smrtnosti od raka traheje, bronha i pluća, na 100.000 stanovnika (ukupna dob)



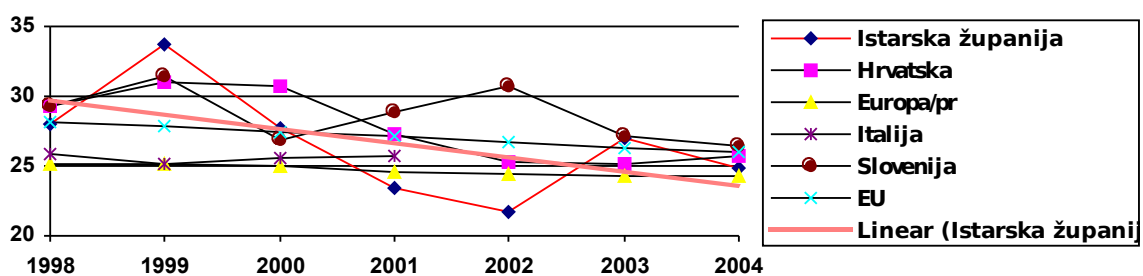
Slika 1.27. Standardizirane stope smrtnosti od raka traheje, bronha i pluća, na 100.000 stanovnika (0-64 godine)



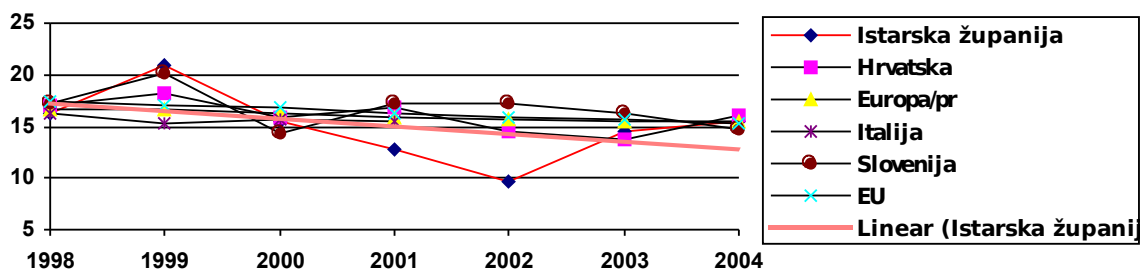
Slika 1.28. Standardizirane stope smrtnosti od raka vrata maternice, na 100.000 stanovnika (ukupna dob)



Slika 1.29. Standardizirane stope smrtnosti od raka vrata maternice, na 100.000 stanovnika (0-64 godine)

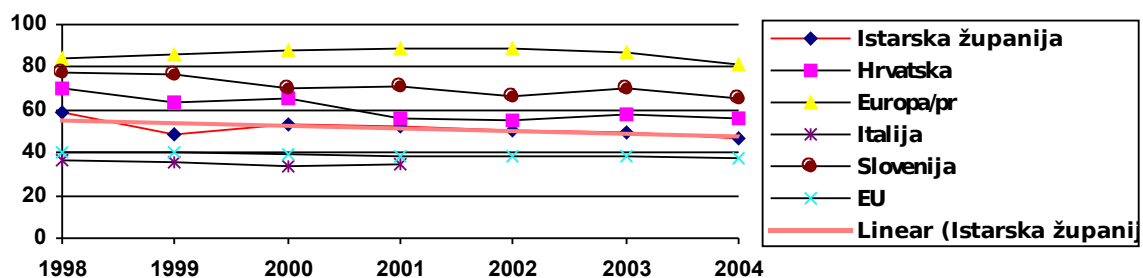


Slika 1.30. Standardizirane stope smrtnosti od raka dojke žena, na 100.000 stanovnika (ukupna dob)

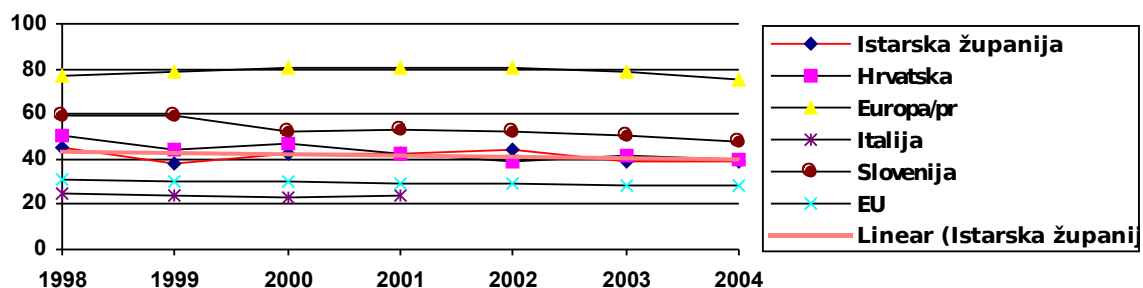


Slika 1.31. Standardizirane stope smrtnosti od raka dojke žena, na 100.000 stanovnika(0-64 godina)

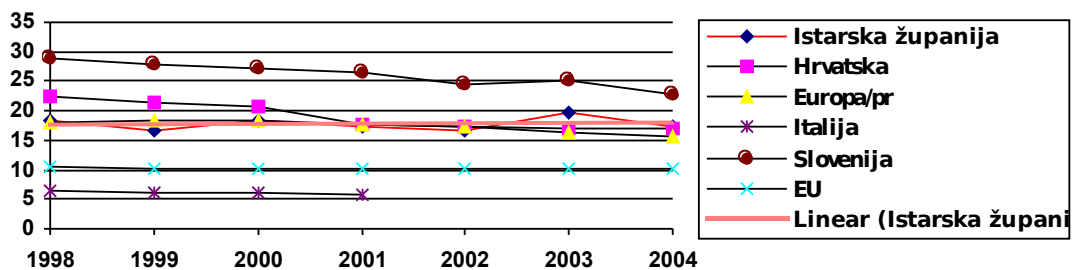
### Ozljede i otrovanja



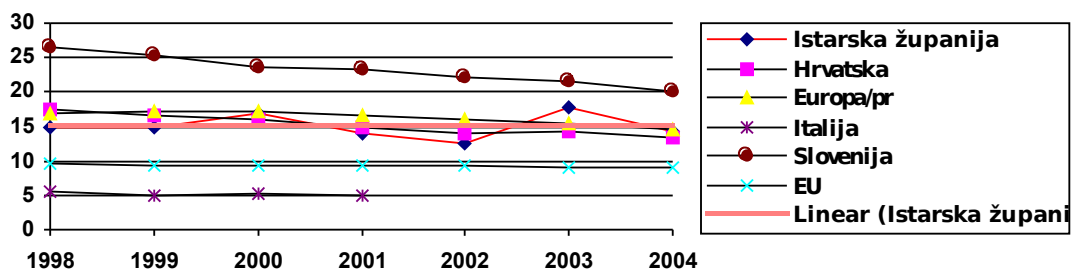
Slika 1.32. Standardizirane stope smrtnosti od ozljeda i otrovanja, na 100.000 stanovnika (ukupna dob)



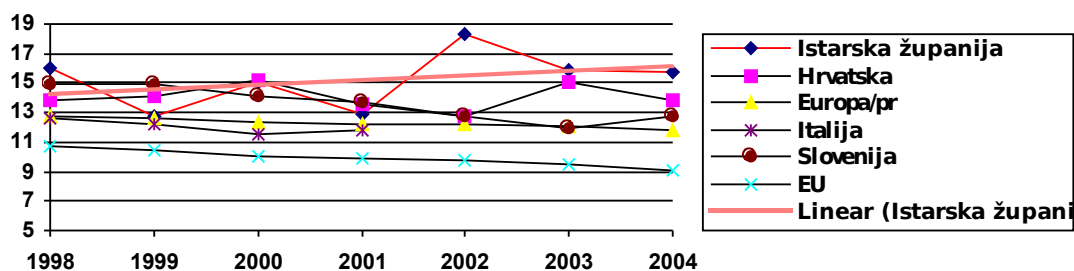
Slika 1.33. Standardizirane stope smrtnosti od ozljeda i otrovanja, na 100.000 stanovnika(0-64 godina)



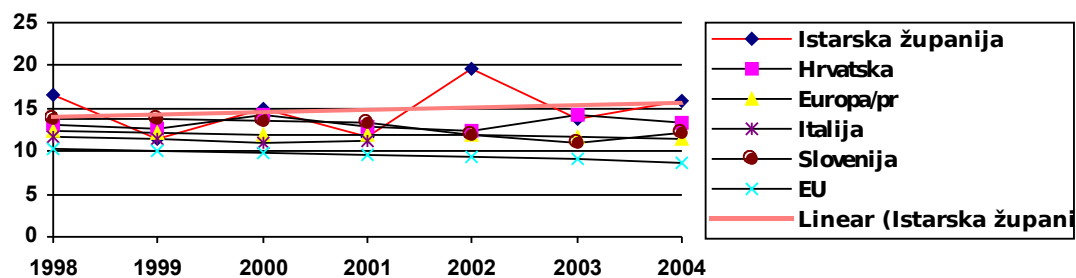
Slika 1.34. Standardizirane stope smrtnosti od namjernog samoozljeđivanja, na 100.000 stanovnika(ukupna dob)



Slika 1.35. Standardizirane stope smrtnosti od namjernog samoozljeđivanja, na 100.000 stanovnika (0-64 godine)

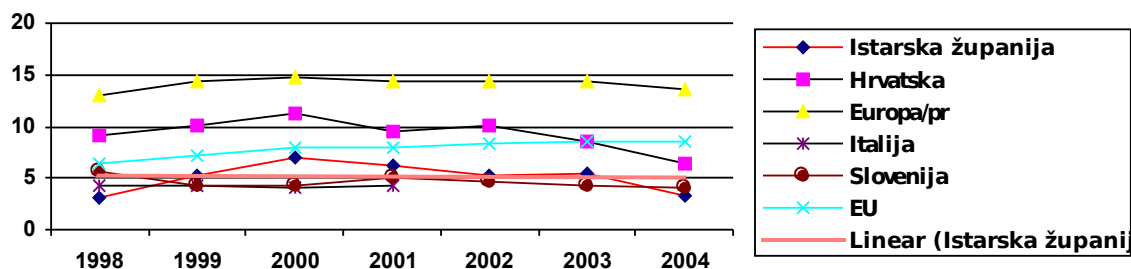


Slika 1.36. Standardizirane stope smrtnosti od nezgoda pri prijevozu motornim vozilom, na 100.000 stanovnika (ukupna dob)

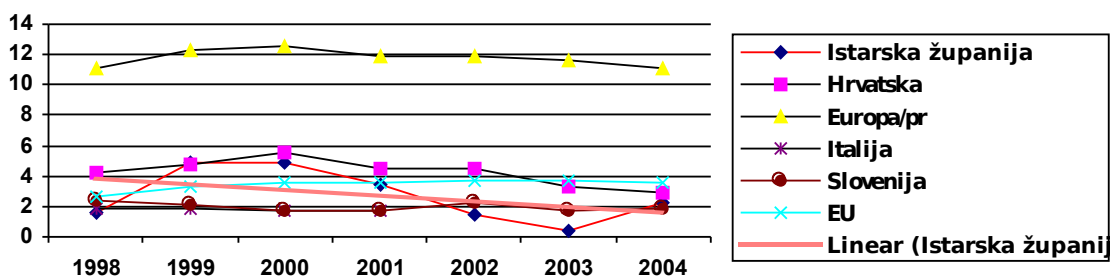


Slika 1.37. Standardizirane stope smrtnosti od nezgoda pri prijevozu motornim vozilom, na 100.000 stanovnika (0-64 godine)

## Zarazne i parazitarne bolesti

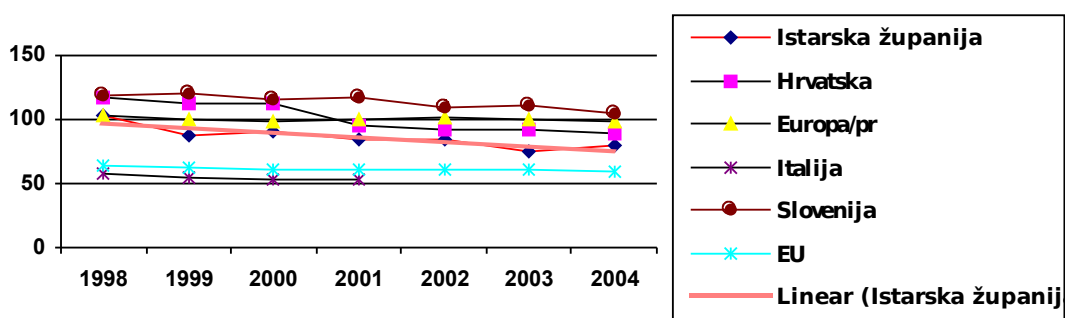


Slika 1.38. Standardizirane stope smrtnosti od zaraznih i parazitarne bolesti, na 100.000 stanovnika (ukupna dob)

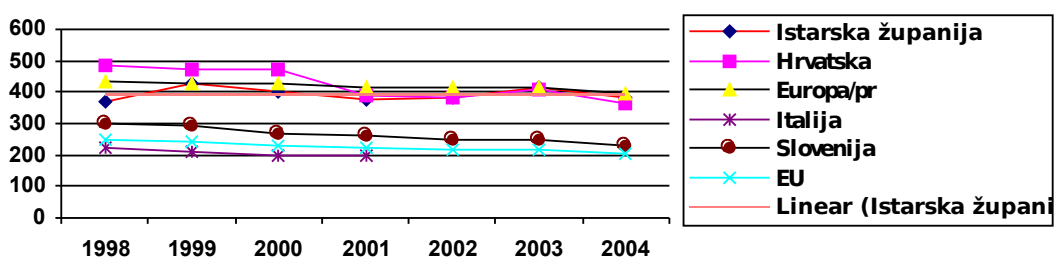


Slika 1.39. Standardizirane stope smrtnosti od zaraznih i parazitarnih bolesti, na 100.000 stanovnika (0-64 godina)

### Bolesti vezane uz alkohol i pušenje



Slika 1.40. Standardizirane stope smrtnosti uzroka smrti povezanih s alkoholom, na 100.000 stanovnika (ukupna dob)



Slika 1.41. Standardizirane stope smrtnosti bolesti vezanih uz pušenje, na 100.000 stanovnika (ukupna dob)