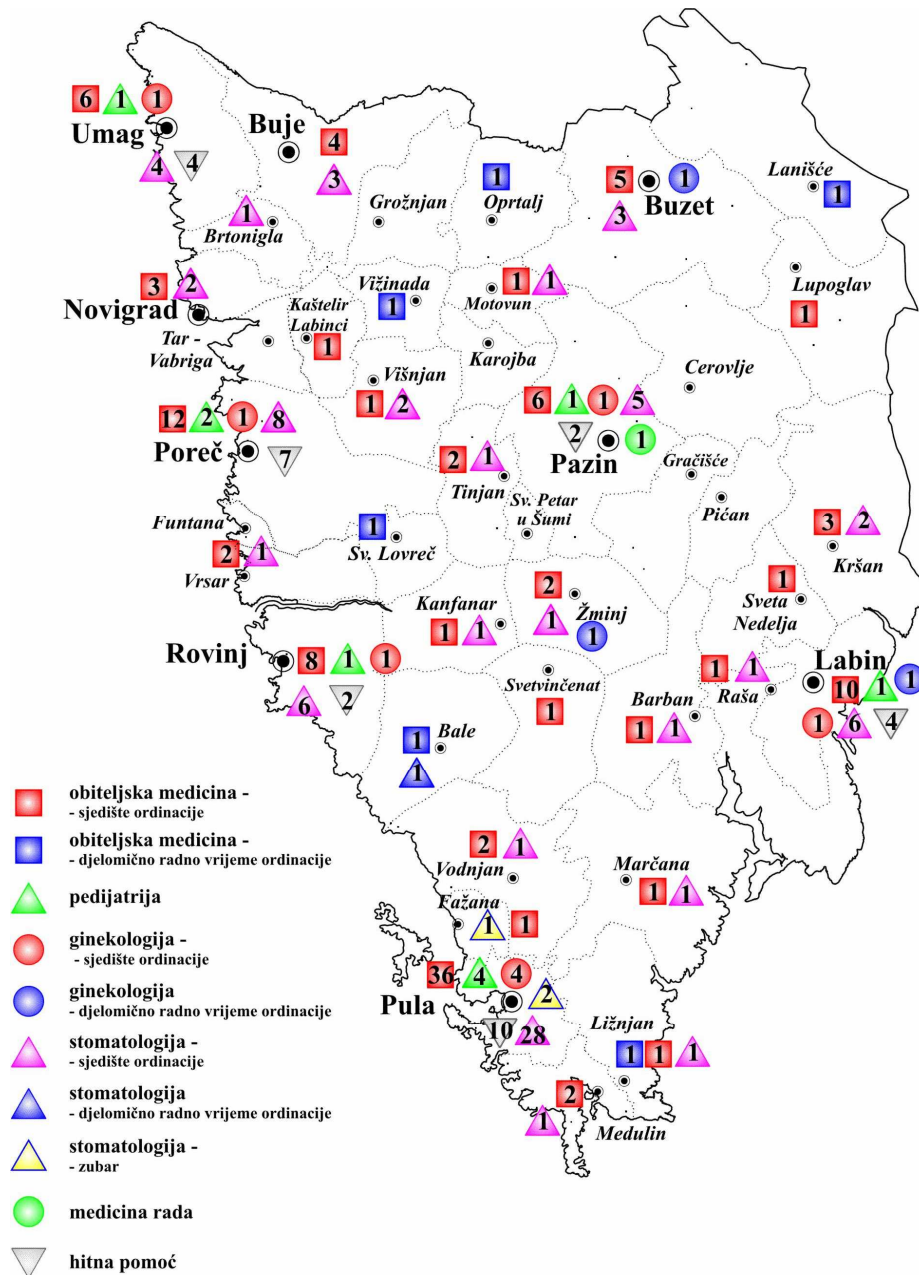


**RAD U PRIMARNOJ  
ZDRAVSTVENOJ ZAŠTITI**





Slika 5.1. Mreža ugovornih ordinacija primarne zdravstvene zaštite u Istarskoj županiji u 2007. godini

### 5.1. Osobe u skrbi te posjeti i pregledi u obiteljskoj medicini i pedijatriji u Istarskoj županiji u 2007. godini

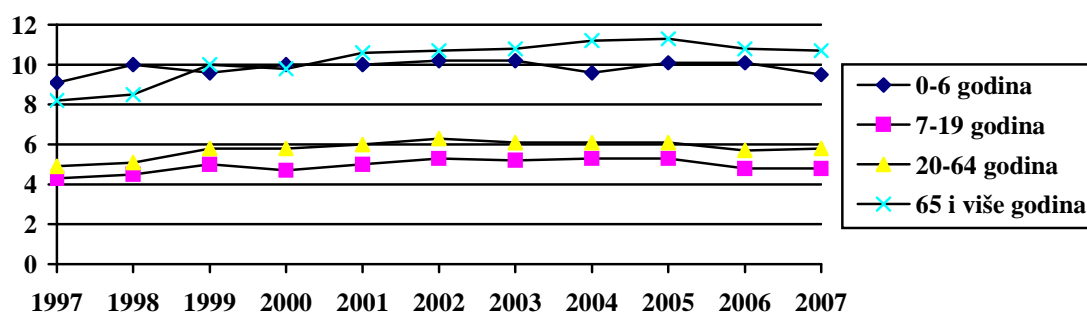
|                  | OSOBE U<br>SKRBI | POSJETI          |               | PREGLEDI        |               | UPUĆIVANJE NA<br>SPECIJALISTIČKI<br>PREGLED |
|------------------|------------------|------------------|---------------|-----------------|---------------|---|
|                  |                  | u<br>ordinaciji  | u<br>kući     | u<br>ordinaciji | u<br>kući     |   |
| <b>UKUPNO</b>    | <b>213 530</b>   | <b>1 473 280</b> | <b>21 764</b> | <b>811 671</b>  | <b>17 829</b> | <b>347 832</b>                              |
| 0-6 godina       | 12 910           | 122 534          | 48            | 92 767          | 43            | 18 186                                      |
| 7-19 godina      | 26 540           | 126 979          | 411           | 87 598          | 351           | 30 282                                      |
| 20-64 godina     | 131 476          | 767 049          | 6 091         | 405 229         | 4 956         | 184 442                                     |
| 65 i više godina | 42 604           | 456 718          | 15 214        | 226 077         | 12 479        | 114 922                                     |

Izvor: Izvješće tima primarne zdravstvene zaštite N-01-01 - ambulante s ugovorom HZZO

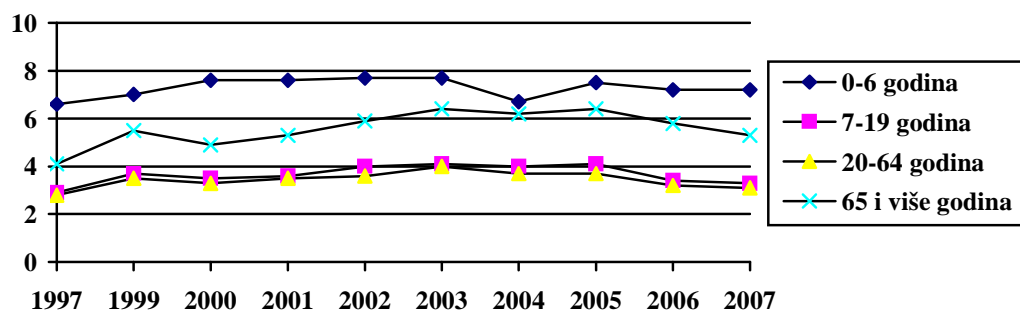
### 5.2. Pokazatelji korištenja zdravstvene zaštite u Istarskoj županiji u 2007. godini

| Broj na 1 osobu u skrbi: |                         |                          |                                |                   |                    |
|--------------------------|-------------------------|--------------------------|--------------------------------|-------------------|--------------------|
|                          | posjeta u<br>ordinaciji | pregleda u<br>ordinaciji | upućivanja na<br>spec. pregled | posjeta u<br>kući | pregleda u<br>kući |
| <b>UKUPNO</b>            | <b>6,9</b>              | <b>3,8</b>               | <b>1,6</b>                     | <b>0,1</b>        | <b>0,1</b>         |
| 0-6 godina               | 9,5                     | 7,2                      | 1,4                            | 0,0               | 0,0                |
| 7-19 godina              | 4,8                     | 3,3                      | 1,1                            | 0,0               | 0,0                |
| 20-64 godina             | 5,8                     | 3,1                      | 1,4                            | 0,0               | 0,0                |
| 65 i više godina         | 10,7                    | 5,3                      | 2,7                            | 0,4               | 0,3                |

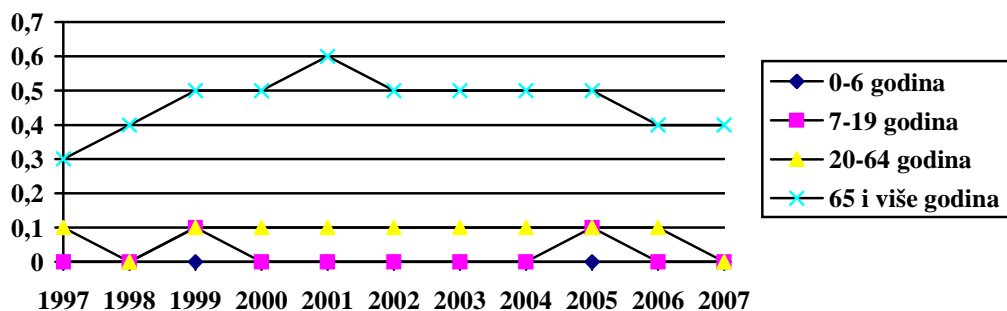
Izvor: Izvješće tima primarne zdravstvene zaštite N-01-01 - ambulante s ugovorom HZZO



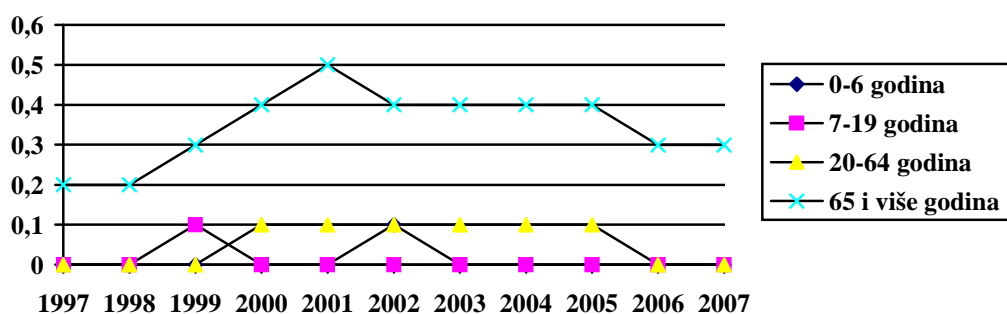
Slika 5.2. Broj posjeta u ordinaciji na 1 osobu u skrbi u primarnoj zdravstvenoj zaštiti u Istarskoj županiji od 1997. do 2007. godine



Slika 5.3. Broj pregleda u ordinaciji na 1 osobu u skrbi u primarnoj zdravstvenoj zaštiti u Istarskoj županiji od 1997. do 2007. godine



Slika 5.4. Broj posjeta u kući na 1 osobu u skrbi u primarnoj zdravstvenoj zaštiti u Istarskoj županiji od 1997. do 2007. godine

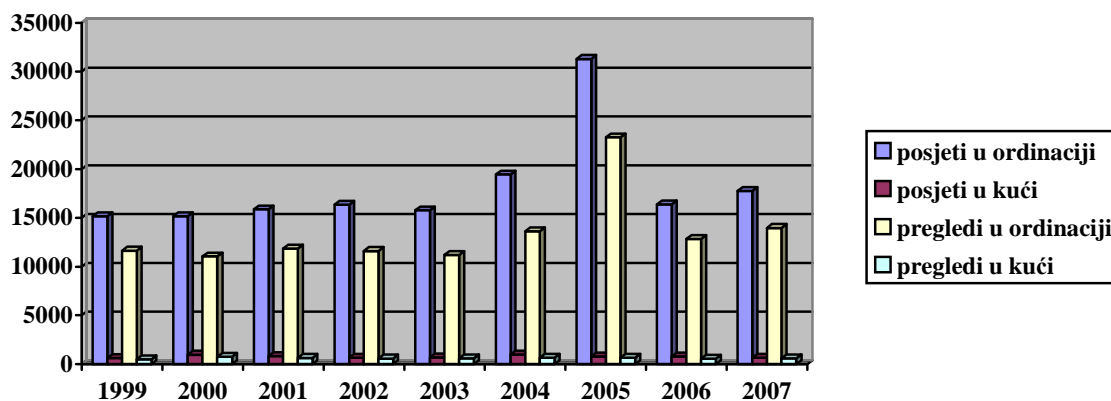


Slika 5.5. Broj pregleda u kući na 1 osobu u skrbi u primarnoj zdravstvenoj zaštiti u Istarskoj županiji od 1997. do 2007. godine

### 5.3. Rad privatnih neugovornih liječnika u općoj medicini i zdravstvenoj zaštiti dojenčadi i predškolske djece u 2007. godini

|                 | UKUPNO        | 0 - 6 god. | 7 - 19 god. | 20 - 64 god. | 65 i više god. |
|-----------------|---------------|------------|-------------|--------------|----------------|
| <b>POSJETI</b>  | <b>18 408</b> | 1 029      | 2 340       | 11 135       | 3 904          |
| - u ordinaciji  | <b>17 764</b> | 1 023      | 2 317       | 10 826       | 3 598          |
| - u kući        | <b>644</b>    | 6          | 23          | 309          | 306            |
| <b>PREGLEDI</b> | <b>14 553</b> | 972        | 2 043       | 8 095        | 3 443          |
| - u ordinaciji  | <b>13 968</b> | 966        | 2 020       | 7 831        | 3 151          |
| - u kući        | <b>585</b>    | 6          | 23          | 264          | 292            |

Izvor: Izvješće tima primarne zdravstvene zaštite N-01-01



Slika 5.6. Broj posjeta i pregleda kod "neugovornih" liječnika u općoj medicini i zdravstvenoj zaštiti dojenčadi i predškolske djece u Istarskoj županiji od 1999. do 2007. godine

## **ZDRAVSTVENA ZAŠTITA DOJENČADI I PREDŠKOLSKE DJECE**

### 5.4. Posjeti i pregledi u preventivnoj zdravstvenoj zaštiti dojenčadi i predškolske djece u 2007. godini u Istarskoj županiji

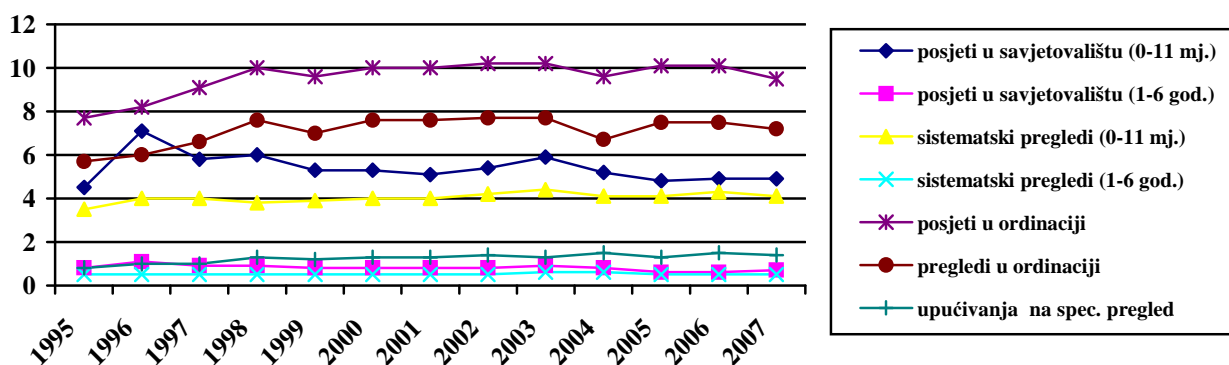
|                     | <b>OSOBE U<br/>SKRBI</b> | <b>POSJETI U<br/>SAVJETOVALIŠTU</b> | <b>SISTEMATSKI<br/>PREGLEDI</b> | <b>KONTROLNI I<br/>CILJANI<br/>PREGLEDI</b> |
|---------------------|--------------------------|-------------------------------------|---------------------------------|---|
| <b>UKUPNO</b>       | <b>12 626</b>            | <b>16 667</b>                       | <b>13 777</b>                   | <b>2 821</b>                                |
| 0 - 11 mj. - ukupno | <b>1 984</b>             | <b>9 739</b>                        | <b>8 175</b>                    | <b>1 502</b>                                |
| 0 - 2 mj.           | 356                      | 3 244                               | 2 768                           | 471   |
| 3 - 5 mj.           | 643                      | 3 571                               | 3 095                           | 462   |
| 6 - 11 mj.          | 985                      | 2 924                               | 2 312                           | 569   |
| 1 - 6 g. ukupno     | <b>10 642</b>            | <b>6 928</b>                        | <b>5 602</b>                    | <b>1 319</b>                                |
| 1 - 3 g.            | 5 305                    | 4 740                               | 3 775                           | 959   |
| 4 - 6 g.            | 5 337                    | 2 188                               | 1 827                           | 360   |

Izvor: Izvješće tima primarne zdravstvene zaštite N-01-01 preventivna zaštita dojenčadi i predškolske djece - ambulante s ugovorom HZZO

### 5.5. Pokazatelji korištenja zdravstvene zaštite dojenčadi i predškolske djece u Istarskoj županiji u 2007. godini

|  | <b>Broj posjeta u<br/>savjetovalištu na:</b> | <b>Broj sistematskih<br/>pregleda na:</b> |
|--|--|---|
| <b>1 dojenče (0 - 11 mj.)</b>            | 4,9  | 4,1                                       |
| <b>1 predškolsko dijete (1 - 6 god.)</b> | 0,7  | 0,5                                       |

Izvor: Izvješće tima primarne zdravstvene zaštite N-01-01 - ambulante s ugovorom HZZO



Slika 5.7. Pokazatelji korištenja zdravstvene zaštite dojenčadi i predškolske djece na 1 osobu u skrbi u Istarskoj županiji od 1995. do 2007.g.

#### 5.6. Posjeti i pregledi kod dojenčadi i predškolske djece (dob 0.-6. godina) u Istarskoj županiji u 2007. godini

|                          | POSJETI        |           | PREGLEDI      |           |
|--------------------------|----------------|-----------|---------------|-----------|
|                          | u ordinaciji   | u kući    | u ordinaciji  | u kući    |
| <b>ISTARSKA ŽUPANIJA</b> | <b>122 534</b> | <b>48</b> | <b>92 767</b> | <b>43</b> |
| <i>Gradovi-ukupno</i>    | <i>114 622</i> | <i>36</i> | <i>86 383</i> | <i>33</i> |
| BUJE                     | 3 035          | 3         | 2 497         | 1         |
| BUZET                    | 3 843          | 3         | 2 361         | 3         |
| LABIN                    | 9 411          | 3         | 5 311         | 3         |
| NOVIGRAD                 | 2 332          | 22        | 1 974         | 22        |
| PAZIN                    | 6 342          | -         | 3 996         | -         |
| POREČ                    | 14 079         | 1         | 8 531         | 1         |
| PULA                     | 57 645         | -         | 49 702        | -         |
| ROVINJ                   | 9 470          | 2         | 6 519         | 1         |
| UMAG                     | 8 465          | 2         | 5 492         | 2         |
| <i>Općine-ukupno</i>     | <i>7 912</i>   | <i>12</i> | <i>6 384</i>  | <i>10</i> |

Izvor: Izvješće tima primarne zdravstvene zaštite N-01-01 - ambulante s ugovorom HZZO



## ZDRAVSTVENA ZAŠTITA ŠKOLSKE DJECE

### 5.7. Broj učenika u osnovnoj i srednjoj školi po razredima te redovni studenti na visokim učilištima u Istarskoj županiji u školskoj godini 2006/2007.

| <i>Razred</i> | Osnovna škola | Srednja škola | Visoka učilišta | UKUPNO        |
|---------------|---------------|---------------|-----------------|---------------|
| <b>UKUPNO</b> | <b>15 332</b> | <b>8 290</b>  | <b>1 779</b>    | <b>25 401</b> |
| <b>I</b>      | 1 763         | 2 202         |                 |               |
| <b>II</b>     | 1 866         | 2 268         |                 |               |
| <b>III</b>    | 1 870         | 2 236         |                 |               |
| <b>IV</b>     | 1 957         | 1 584         |                 |               |
| <b>V</b>      | 2 020         |               |                 |               |
| <b>VI</b>     | 1 994         |               |                 |               |
| <b>VII</b>    | 1 928         |               |                 |               |
| <b>VIII</b>   | 1 934         |               |                 |               |

Izvor: Ured za statistiku Istarske županije

### 5.8. Sistematski i kontrolni pregledi školske djece u Istarskoj županiji – rad Službe za školsku medicinu Zavoda za javno zdravstvo u 2007.g.

|                             | Sistematski pregledi |              | Kontrolni pregledi |
|-----------------------------|----------------------|--------------|--------------------|
|                             | Broj                 | %            | Broj               |
| <b>Osnovna škola-ukupno</b> | <b>5 225</b>         | <b>40,60</b> | <b>903</b>         |
| Upis u I razred             | 1 887                | 107,03       | 430                |
| V razred                    | 2 202                | 109,00       | 243                |
| VIII razred                 | 2 136                | 110,44       | 230                |
| <b>Srednja škola-ukupno</b> | <b>2 125</b>         | <b>25,63</b> | <b>136</b>         |
| I razred srednje škole      | 2 125                | 96,50        | 136                |

Napomena: Obuhvat školske djece sistematskim pregledima izračunat na broj djece u školama (tablica 5.7.). U osnovnim školama pribrojen je i sistematski pregled za upis u I razred (upis u školsku godinu 2003/2004.)

### 5.9. Rad komisija za upis u I razred osnovne škole – rad Službe za školsku medicinu Zavoda za javno zdravstvo u 2007.g.

|                                       | UKUPNO       | Dječaci | Djevojčice |
|---------------------------------------|--------------|---------|------------|
| <b>Pregledano</b>                     | <b>1 887</b> | 943     | 944        |
| <b>Upisano</b>                        | <b>1 840</b> | 911     | 929        |
| <b>Odgođeno</b>                       | <b>30</b>    | 18      | 12         |
| <b>Upisano pod određenim uvjetima</b> | <b>17</b>    | 14      | 3          |

**5.10. Ukupan broj obavljenih skrininga u osnovnim školama u Istarskoj županiji, rad Službe za školsku medicinu Zavoda za javno zdravstvo u 2007. g.**

|                    | <b>UKUPNO</b> | <b>III r.</b> | <b>VI r.</b> | <b>VII r.</b> | <b>Ostalo</b> |
|--------------------|---------------|---------------|--------------|---------------|---------------|
| <b>Vid</b>         | 387           | 387           |              |               |               |
| <b>Vid na boje</b> | 1 224         | 1 224         |              |               |               |
| <b>Sluh</b>        | 2 103         |               |              | 2 103         |               |
| <b>Kralježnica</b> | 2 091         |               | 2 090        |               |               |
| <b>Ostalo</b>      | 2 030         |               |              |               | 2 030         |
| <b>UKUPNO</b>      | <b>7 835</b>  | <b>1 611</b>  | <b>2 103</b> | <b>2 091</b>  | <b>2 030</b>  |

**5.11. Namjenski pregledi i cijepljenje u osnovnoj i srednjoj školi u Istarskoj županiji, rad Službe za školsku medicinu Zavoda za javno zdravstvo u 2007.g.**

|   | <b>UKUPNO</b> | <b>Osnovna škola</b> | <b>Srednja škola</b> |
|---|---------------|----------------------|----------------------|
| <b>Prilagođeni program tjelesne kulture</b> | 714           | 159                  | 555                  |
| <b>Športske aktivnosti</b>                  | 901           | 517                  | 384                  |
| <b>Smještaj u dom</b>                       | 20            | 2                    | 18                   |
| <b>Prelazak iz druge škole</b>              | 16            | 13                   | 3                    |
| <b>Na zahtjev druge ustanove</b>            | 354           | 354                  | -                    |
| <b>Profesionalna orijentacija</b>           | 1 127         | 1 107                | 20                   |
| <b>Namjenski pregled prije cijepljenja</b>  | 16 511        | 13 538               | 2 973                |
| <b>Ostalo</b>                               | 2 764         | 2 416                | 348                  |
| <b>UKUPNO</b>                               | <b>22 407</b> | <b>18 106</b>        | <b>4 301</b>         |

**5.12. Obilasci škola i školskih kuhinja u osnovnoj i srednjoj školi u Istarskoj županiji, rad Službe za školsku medicinu Zavoda za javno zdravstvo u 2007.g.**

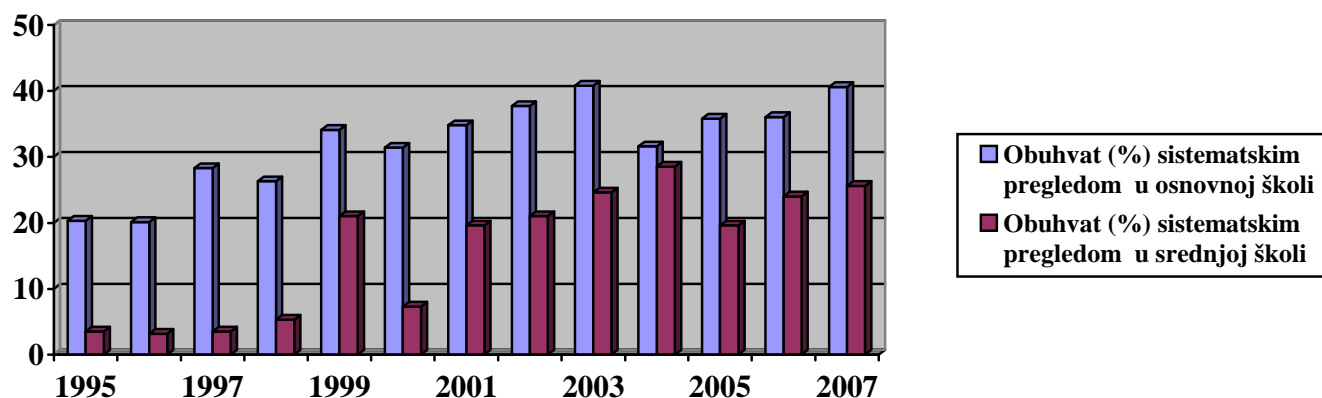
|  | <b>UKUPNO</b> | <b>Osnovna škola</b> | <b>Srednja škola</b> |
|--|---------------|----------------------|----------------------|
| <b>Obilazak školske kuhinje</b>          | 71            | 69                   | 2                    |
| <b>Higijensko epidemiološki obilazak</b> | 45            | 41                   | 4                    |
| <b>Broj posjeta školi</b>                | 889           | 808                  | 81                   |
| <b>UKUPNO</b>                            | <b>1 005</b>  | <b>918</b>           | <b>87</b>            |

**5.13. Broj posjeta savjetovalištu u Istarskoj županiji, rad Službe za školsku medicinu Zavoda za javno zdravstvo u 2007.g.**

|                        | UKUPNO        |                 | Osnovna škola |                 | Srednja škola |                 |
|------------------------|---------------|-----------------|---------------|-----------------|---------------|-----------------|
|                        | UKUPNO        | Od toga učenici | UKUPNO        | Od toga učenici | UKUPNO        | Od toga učenici |
| <b>UKUPNO</b>          | <b>11 463</b> | <b>6 800</b>    | <b>9 677</b>  | <b>5 433</b>    | <b>1 786</b>  | <b>1 367</b>    |
| Problemi učenja        | 1 196         | 436             | 900           | 256             | 296           | 180             |
| Rizična ponašanja      | 415           | 172             | 251           | 66              | 164           | 106             |
| Mentalno zdravlje      | 8 211         | 5 051           | 7 561         | 4 518           | 650           | 533             |
| Reproduktivno zdravlje | 570           | 488             | 246           | 193             | 324           | 295             |
| Kroničari              | 1 071         | 653             | 719           | 400             | 352           | 253             |

**5.14. Broj učenika obuhvaćen zdravstvenim odgojem u osnovnoj i srednjoj školi u Istarskoj županiji, rad Službe za školsku medicinu Zavoda za javno zdravstvo u 2007.g.**

|               | UKUPNO        | Osnovna škola | Srednja škola |
|---------------|---------------|---------------|---------------|
| <b>UKUPNO</b> | <b>23 054</b> | <b>18 447</b> | <b>4 607</b>  |
| Predavanje    | 5 299         | 3 758         | 1 541         |
| Grupni rad    | 5 106         | 3 832         | 1 274         |
| Tribina       | 786           | 665           | 121           |
| Ostalo        | 11 863        | 10 192        | 1 671         |



Slika 5.8. Pokazatelji korištenja zdravstvene zaštite školske djece od 1995. do 2007.g.

**5.15. Posjeti i pregledi kod školske djece i mladeži (dob od 7 do 19 godina) u Istarskoj županiji u 2007. godini - rad obiteljske medicine**

|                          | POSJETI        |            | PREGLEDI      |            |
|--------------------------|----------------|------------|---------------|------------|
|                          | u ordinaciji   | u kući     | u ordinaciji  | u kući     |
| <b>ISTARSKA ŽUPANIJA</b> | <b>126 979</b> | <b>411</b> | <b>87 598</b> | <b>351</b> |
| <i>Gradovi-ukupno</i>    | <i>101 464</i> | <i>342</i> | <i>69 514</i> | <i>303</i> |
| BUJE                     | 3 992          | 6          | 2 153         | 4          |
| BUZET                    | 3 959          | 3          | 2 290         | 3          |
| LABIN                    | 7 350          | 4          | 5 185         | 4          |
| NOVIGRAD                 | 3 387          | 64         | 2 593         | 64         |
| PAZIN                    | 11 880         | 10         | 7 518         | 7          |
| POREČ                    | 11 781         | 30         | 7 424         | 30         |
| PULA                     | 42 052         | 124        | 31 421        | 119        |
| ROVINJ                   | 10 079         | 59         | 6 317         | 35         |
| UMAG                     | 6 984          | 42         | 4 613         | 37         |
| <i>Općine- ukupno</i>    | <i>25 515</i>  | <i>69</i>  | <i>18 084</i> | <i>48</i>  |

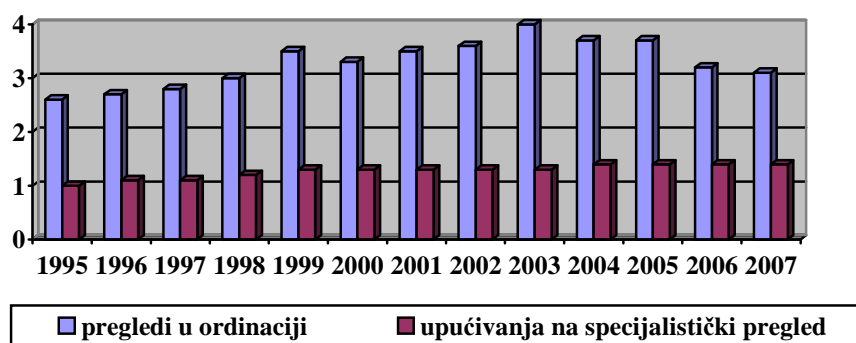
Izvor: Izvješće tima primarne zdravstvene zaštite N-01-01 - ambulante s ugovorom HZZO

## ZDRAVSTVENA ZAŠTITA ODRASLIH

**5.16. Posjeti i pregledi kod odraslih osoba (dob od 20 do 64 godina) u Istarskoj županiji u 2007. godini**

|                          | POSJETI        |              | PREGLEDI       |              |
|--------------------------|----------------|--------------|----------------|--------------|
|                          | u ordinaciji   | u kući       | u ordinaciji   | u kući       |
| <b>ISTARSKA ŽUPANIJA</b> | <b>767 049</b> | <b>6 091</b> | <b>405 229</b> | <b>4 956</b> |
| <i>Gradovi-ukupno</i>    | <i>644 394</i> | <i>4 436</i> | <i>334 303</i> | <i>3 701</i> |
| BUJE                     | 20 397         | 170          | 12 370         | 148          |
| BUZET                    | 29 258         | 60           | 13 068         | 60           |
| LABIN                    | 64 354         | 431          | 25 556         | 430          |
| NOVIGRAD                 | 14 706         | 280          | 7 989          | 271          |
| PAZIN                    | 49 607         | 194          | 27 112         | 187          |
| POREČ                    | 68 200         | 306          | 38 743         | 299          |
| PULA                     | 255 301        | 1 673        | 136 794        | 1 485        |
| ROVINJ                   | 74 363         | 874          | 39 601         | 469          |
| UMAG                     | 68 208         | 448          | 33 070         | 352          |
| <i>Općine-ukupno</i>     | <i>122 655</i> | <i>1 655</i> | <i>70 926</i>  | <i>1 255</i> |

Izvor: Izvješće tima primarne zdravstvene zaštite N-01-01 - ambulante s ugovorom HZZO

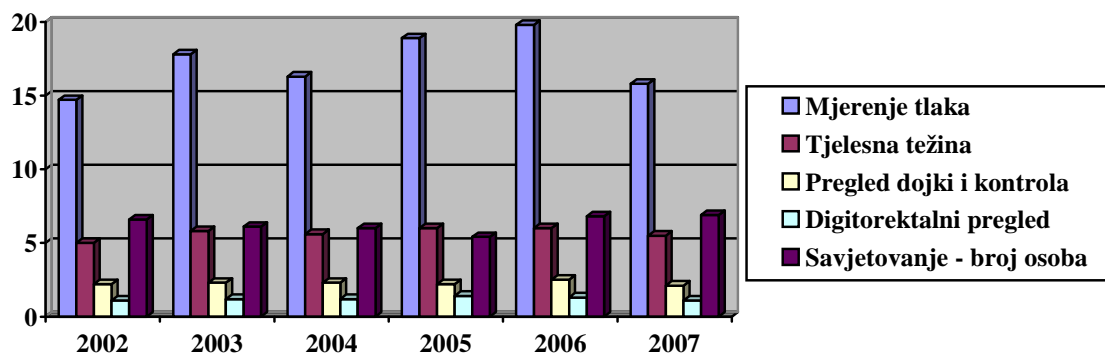


Slika 5.9. Pokazatelji korištenja zdravstvene zaštite odraslih na 1 osobu u skrbi u Istarskoj županiji od 1995. do 2007.g.

#### 5.17 Pokazatelji preventivnog rada kod odraslih osoba (dob od 20 do 64 godina) u Istarskoj županiji u 2007. godini

|                           | BROJ NA 100 OSOBA U SKRBI |             |
|---------------------------|---------------------------|-------------|
| Mjerenje tlaka            | 20 786                    | 15,8        |
| Tjelesna težina           | 7 211                     | 5,5         |
| Pregled dojki i kontrola* | 2 816                     | 2,1         |
| Digitorektalni pregled    | 1 459                     | 1,1         |
| Savjetovanje - broj osoba | 9 026                     | 6,9         |
| <b>UKUPNO</b>             | <b>41 298</b>             | <b>31,4</b> |

Napomena: izračunato na ukupan broj osoba obzirom da osobe u skrbi nisu rodno vođene  
Izvor: Izvješće tima primarne zdravstvene zaštite N-01-01 - ambulante s ugovorom HZZO



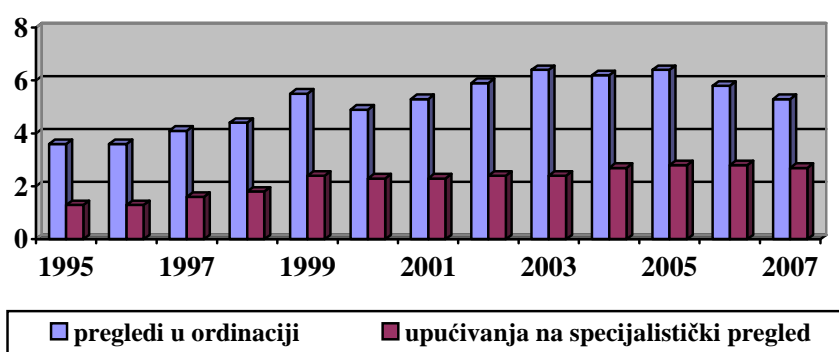
Slika 5.10. Pokazatelji preventivne zaštite odraslih na 100 osoba u skrbi u Istarskoj županiji od 2002. do 2007.g.

## ZDRAVSTVENA ZAŠTITA STARIH OSOBA

### 5.18. Posjeti i pregledi kod starih osoba (dob od 65 i više godina) u Istarskoj županiji u 2007. godini

|                          | POSJETI        |               | PREGLEDI       |               |
|--------------------------|----------------|---------------|----------------|---------------|
|                          | u ordinaciji   | u kući        | u ordinaciji   | u kući        |
| <b>ISTARSKA ŽUPANIJA</b> | <b>456 718</b> | <b>15 214</b> | <b>226 077</b> | <b>12 479</b> |
| <i>Gradovi-ukupno</i>    | <i>351 429</i> | <i>10 847</i> | <i>174 657</i> | <i>8 888</i>  |
| BUJE                     | 10 993         | 269           | 3 645          | 253           |
| BUZET                    | 14 865         | 235           | 5 929          | 235           |
| LABIN                    | 38 399         | 957           | 18 223         | 902           |
| NOVIGRAD                 | 11 006         | 960           | 6 155          | 903           |
| PAZIN                    | 25 433         | 746           | 14 089         | 745           |
| POREČ                    | 27 890         | 839           | 13 659         | 839           |
| PULA                     | 155 823        | 3 084         | 82 782         | 2 771         |
| ROVINJ                   | 32 979         | 2 502         | 17 242         | 1 320         |
| UMAG                     | 34 041         | 1 255         | 12 933         | 920           |
| <i>Općine-ukupno</i>     | <i>105 289</i> | <i>4 367</i>  | <i>51 420</i>  | <i>3 591</i>  |

Izvor: Izvješće tima primarne zdravstvene zaštite N-01-01 - ambulante s ugovorom HZZO

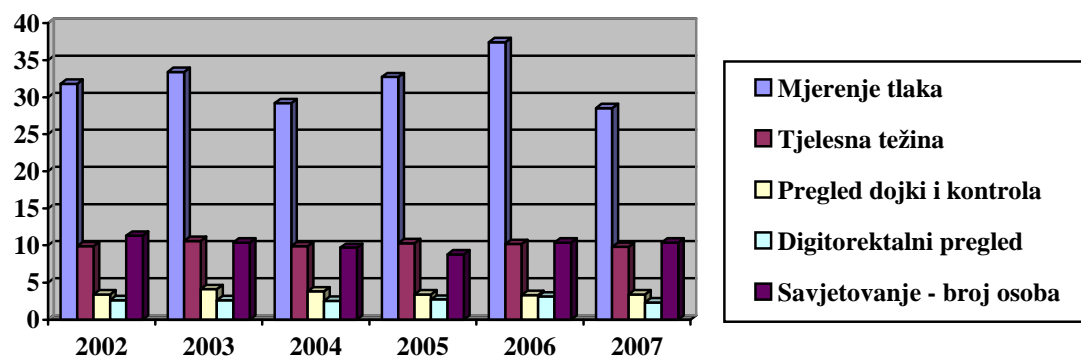


Slika 5.11. Pokazatelji korištenja zdravstvene zaštite starih na 1 osobu u skrbi u Istarskoj županiji od 1995. do 2007.g.

**5.19. Pokazatelji preventivnog rada kod starih osoba (dob od 65 i više godina) u Istarskoj županiji u 2007. godini**

|                           | <b>BROJ NA 100 OSOBA U SKRBI</b> |             |
|---------------------------|----------------------------------|-------------|
| Mjerenje tlaka            | 12 139                           | 28,5        |
| Tjelesna težina           | 4 189                            | 9,8         |
| Pregled dojki i kontrola* | 1 461                            | 3,4         |
| Digitorektalni pregled    | 972                              | 2,3         |
| Savjetovanje - broj osoba | 4 442                            | 10,4        |
| <b>UKUPNO</b>             | <b>23 203</b>                    | <b>54,5</b> |

Napomena: izračunato na ukupan broj osoba obzirom da osobe u skrbi nisu rodno vođene  
Izvor: Izvješće tima primarne zdravstvene zaštite N-01-01 - ambulante s ugovorom HZZO



**Slika 5.12. Pokazatelji preventivne zaštite starih na 100 osoba u skrbi u Istarskoj županiji od 2002. do 2007.g.**

## ZDRAVSTVENA ZAŠTITA ŽENA

### 5.20. Posjeti u ordinacijama u zdravstvenoj zaštiti žena u Istarskoj županiji u 2007. godini

|   | ISTARSKA<br>ŽUPANIJA | BUZET | LABIN  | PAZIN | POREČ  | PULA   | ROVINJ<br>I ŽMINJ | UMAG  |
|---|----------------------|-------|--------|-------|--------|--------|-------------------|-------|
| <b>BROJ ŽENA U SKRBI</b>                                      | <b>78 745</b>        | 2 012 | 10 264 | 7 400 | 10 563 | 35 238 | 7 268             | 6 000 |
| <b>KORISTILO ZDR. ZAŠTITU</b>                                 | <b>39 576</b>        | 651   | 4 064  | 2 290 | 7 015  | 19 670 | 2 546             | 3 340 |
| <b>% koristilo zdrav. zaštitu</b>                             | <b>50,3</b>          | 32,4  | 39,6   | 30,9  | 66,4   | 55,8   | 35,0              | 55,7  |
| <b>BROJ POSJETA U ORDINACIJAMA</b>                            | <b>83 560</b>        | 1 683 | 10 252 | 6 711 | 9 756  | 39 211 | 7 382             | 8 565 |
| <b>Broj posjeta po ženi koja je koristila zdrav. zaštitu</b>  | <b>2,11</b>          | 2,58  | 2,52   | 2,93  | 1,39   | 1,99   | 2,89              | 2,56  |
| <b>BROJ PREGLEDA U ORDINACIJAMA</b>                           | <b>63 125</b>        | 1 144 | 6 143  | 4 535 | 8 265  | 31 963 | 4 044             | 7 031 |
| <b>Broj pregleda po ženi koja je koristila zdrav. zaštitu</b> | <b>1,59</b>          | 1,2   | 1,51   | 1,98  | 1,17   | 1,62   | 1,58              | 2,10  |

Izvor: Izvješće tima za zdravstvenu zaštitu žena N-01-11 - ambulante s ugovorom HZZO

### 5.21. Preventivni pregledi u zdravstvenoj zaštiti žena u Istarskoj županiji u 2007. godini

|   | ISTARSKA<br>ŽUPANIJA | BUZET | LABIN | PAZIN | POREČ | PULA   | ROVINJ<br>I ŽMINJ | UMAG  |
|---|----------------------|-------|-------|-------|-------|--------|-------------------|-------|
| <b>PREVENTIVNI PREGLEDI – UKUPNO</b>                              | <b>31 898</b>        | 718   | 3 655 | 5 525 | 5 059 | 12 707 | 3 058             | 1 176 |
| - SISTEMATSKI PREGLEDI  | <b>25 538</b>        | 625   | 3 224 | 2 856 | 4 074 | 11 280 | 2 303             | 1 176 |
| - KONTROLNI PREGLEDI  | <b>3 295</b>         | 60    | 279   | -     | 977   | 1 301  | 678               | -     |
| - CILJANI PREGLEDI  | <b>3 065</b>         | 33    | 152   | 2 669 | 8     | 126    | 77                | -     |
| <b>Broj preventivnih pregleda po ženi koja je koristila z. z.</b> | <b>0,80</b>          | 1,10  | 0,89  | 2,41  | 0,72  | 0,64   | 1,20              | 0,35  |
| Broj sistematskih pregleda po ženi koja je koristila z. z.        | <b>0,64</b>          | 0,96  | 0,79  | 1,24  | 0,58  | 0,57   | 0,90              | 0,35  |
| Broj sistematskih pregleda na broj pregleda u ordinaciji          | <b>0,40</b>          | 0,54  | 0,52  | 0,62  | 0,49  | 0,35   | 0,56              | 0,16  |
| <b>PREGLED DOJKI</b>  | <b>16 860</b>        | 642   | 3 269 | 661   | 443   | 8 513  | 2 156             | 1 176 |
| - patološka stanja  | <b>219</b>           | 6     | 21    | 2     | 58    | 92     | 2                 | 38    |
| % patoloških stanja   | <b>1,29</b>          | 0,93  | 0,64  | 0,30  | 13,09 | 1,08   | 0,09              | 3,23  |
| Broj pregleda dojki po ženi koja je koristila z.z.                | <b>0,42</b>          | 0,98  | 0,80  | 0,28  | 0,06  | 0,43   | 0,84              | 0,35  |
| <b>PAPA-TEST</b>  | <b>25 786</b>        | 690   | 3 479 | 2 008 | 3 947 | 11 160 | 2 222             | 2 280 |
| - patološka stanja  | <b>1 125</b>         | 39    | 155   | 4     | 443   | 312    | 24                | 148   |
| Broj PAPA-testova po ženi koja je koristila z.z.                  | <b>0,65</b>          | 1,05  | 0,85  | 0,87  | 0,56  | 0,56   | 0,87              | 0,68  |
| % patoloških stanja   | <b>4,36</b>          | 5,65  | 4,45  | 0,19  | 11,22 | 2,79   | 1,08              | 6,49  |

Izvor: Izvješće tima za zdravstvenu zaštitu žena N-01-11 - ambulante s ugovorom HZZO



### 5.22. Posjeti u savjetovalištu za trudnice u Istarskoj županiji 2007. godini

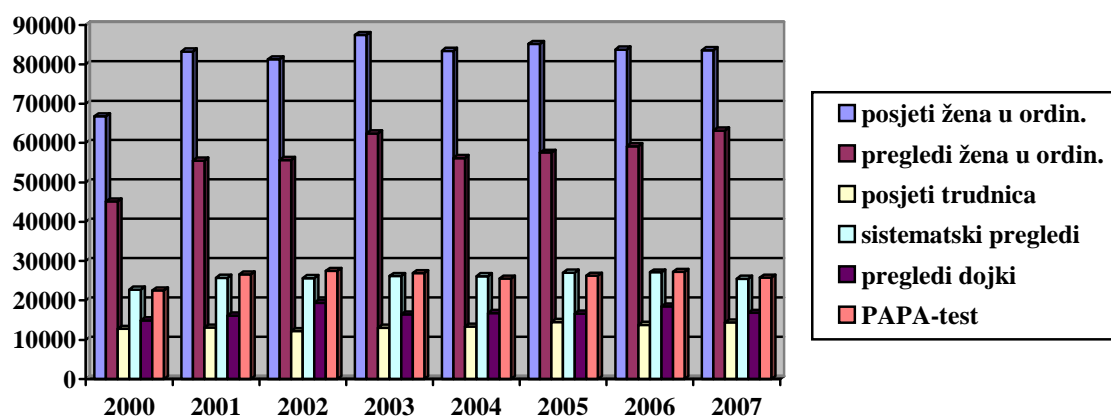
|                         | ISTARSKA<br>ŽUPANIJA | BUZET | LABIN | PAZIN | POREČ | PULA  | ROVINJ<br>I ŽMINJ | UMAG  |
|-------------------------|----------------------|-------|-------|-------|-------|-------|-------------------|-------|
| <b>PRVI POSJETI</b>     | <b>1 897</b>         | 41    | 187   | 151   | 483   | 686   | 144               | 205   |
| - do 3 mj.              | <b>1 350</b>         | 31    | 156   | 109   | 263   | 492   | 98                | 201   |
| - 4 – 6 mj.             | <b>429</b>           | 8     | 27    | 38    | 158   | 161   | 34                | 3     |
| - 7 i više mj.          | <b>118</b>           | 2     | 4     | 4     | 62    | 33    | 12                | 1     |
| <b>PONOVNI POSJETI</b>  | <b>12 500</b>        | 222   | 1 520 | 952   | 2 306 | 4 671 | 576               | 2 253 |
| <b>UKUPNI POSJETI</b>   | <b>14 397</b>        | 263   | 1 707 | 1 103 | 2 789 | 5 357 | 720               | 2 458 |
| <b>PATOLOŠKA STANJA</b> | <b>658</b>           | 3     | 86    | 39    | 140   | 307   | 28                | 55    |

Izvor: Izvješće tima za zdravstvenu zaštitu žena N-01-11 - ambulate s ugovorom HZZO

### 5.23. Rad u savjetovalištu za planiranje obitelji u zdravstvenoj zaštiti žena u Istarskoj županiji u 2007. godini

|  | ISTARSKA<br>ŽUPANIJA | BUZET | LABIN | PAZIN | POREČ | PULA  | ROVINJ<br>I ŽMINJ | UMAG |
|--|----------------------|-------|-------|-------|-------|-------|-------------------|------|
| <b>UKUPNI POSJETI</b>                        | <b>6 071</b>         | 128   | 905   | 584   | 269   | 3 886 | 222               | 77   |
| <b>ŽENE PRVI PUT U<br/>SAVJETOVALIŠTU</b>    | <b>2 429</b>         | 20    | 82    | 408   | 157   | 1 596 | 144               | 22   |
| <b>KONTRACEPCIJSKA<br/>SREDSTVA - ukupno</b> | <b>6 230</b>         | 143   | 1 103 | 576   | 373   | 3 460 | 203               | 372  |
| - oralna                                     | <b>4 465</b>         | 59    | 510   | 486   | 255   | 2 627 | 196               | 332  |
| - intrauterina                               | <b>396</b>           | 6     | 15    | 14    | 50    | 165   | 6                 | 40   |
| - dijafragma                                 | <b>8</b>             | 1     | 3     | 4     | -     | -     | -                 | -    |
| - druga lokalna                              | <b>826</b>           | 37    | 291   | 13    | 29    | 456   | -                 | -    |
| - drugi oblici                               | <b>535</b>           | 40    | 284   | 59    | 39    | 112   | 1                 | -    |

Izvor: Izvješće tima za zdravstvenu zaštitu žena N-01-11 - ambulate s ugovorom HZZO

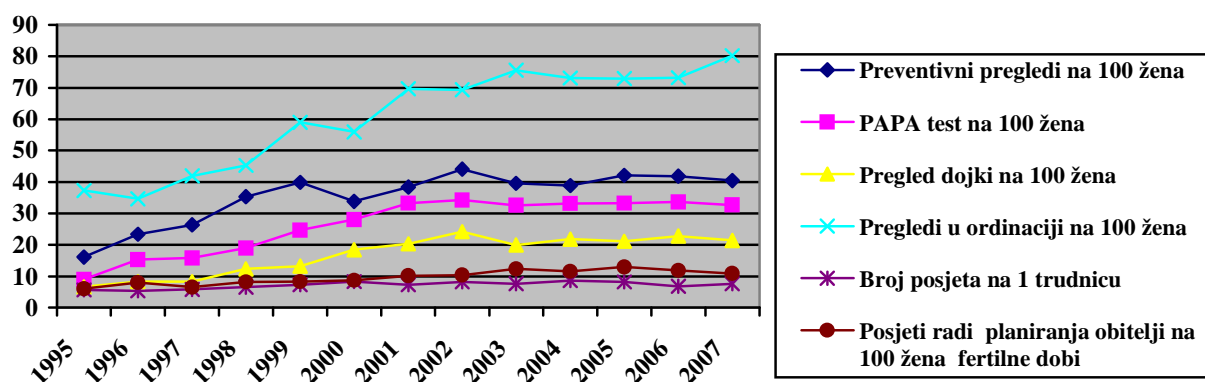


Slika 5.13. Rad ugovornih ginekoloških ordinacija u Istarskoj županiji od 2000. do 2007.g.

## 5.24. Pokazatelji korištenja zdravstvene zaštite žena (ugovorne ordinacije) u 2007. godini

|                          | ŽENE FERT.<br>DOBI U<br>SKRBI<br>(15-49 G.) | BROJ<br>POSJETA<br>NA 1<br>TRUDNICU | POSJETI RADI<br>PLANIRANJA<br>OBITELJI NA 100<br>ŽENA (15-49 G.) | BROJ NA 100 ŽENA U SKRBI |              |                  |                          |
|--------------------------|---|-------------------------------------|--|--------------------------|--------------|------------------|--------------------------|
|                          |   |                                     |  | Preventivni<br>pregledi  | PAPA test    | Pregled<br>dojki | Pregledi u<br>ordinaciji |
| <b>ISTARSKA ŽUPANIJA</b> | <b>55 905</b>                               | <b>7,58</b>                         | <b>10,85</b>   | <b>40,50</b>             | <b>32,74</b> | <b>21,41</b>     | <b>80,16</b>             |
| Buzet                    | 1 672                                       | 6,41                                | 7,65   | 35,68                    | 34,29        | 31,90            | 56,85                    |
| Labin                    | 6 143                                       | 9,12                                | 14,78  | 35,60                    | 33,89        | 31,84            | 59,84                    |
| Pazin                    | 4 896                                       | 7,30                                | 11,92  | 74,66                    | 27,13        | 8,93             | 61,28                    |
| Poreč                    | 8 995                                       | 5,77                                | 2,99   | 47,89                    | 37,36        | 4,19             | 78,24                    |
| Pula                     | 25 331                                      | 7,80                                | 15,34  | 36,06                    | 31,67        | 24,15            | 90,70                    |
| Rovinj i Žminj           | 3 624                                       | 5,00                                | 6,12   | 42,07                    | 30,57        | 29,66            | 55,64                    |
| Umag                     | 5 244                                       | 11,99                               | 1,46   | 19,60                    | 38,00        | 19,60            | 117,18                   |

Izvor: Izvješće tima za zdravstvenu zaštitu žena N-01-11 - ambulante s ugovorom HZZO



Slika 5.14. Pokazatelji korištenja zdravstvene zaštite žena (ugovorni liječnici) u Istarskoj županiji od 1995. do 2007.g.

### 5.25. Rad ugovornih ginekologa u Istarskoj županiji u 2007. godini

|  | UKUPNO        | -15 g. | 16-19 g. | 20-29 g. | 30-39 g. | 40-49 g. | 50+ g. |
|--|---------------|--------|----------|----------|----------|----------|--------|
| <b>BROJ ŽENA U SKRBI</b>                                   | <b>78 745</b> | 148    | 4 144    | 17 046   | 16 404   | 18 163   | 22 840 |
| <b>KORISTILO ZDRAV. ZAŠTITU</b>                            | <b>39 576</b> | 80     | 2 385    | 9 189    | 9 286    | 9 037    | 9 599  |
| <b>BROJ POSJETA</b>  | <b>83 560</b> | 130    | 3 144    | 21 415   | 19 854   | 19 575   | 19 442 |
| <b>BROJ PREGLEDA</b>                                       | <b>63 125</b> | 75     | 2 393    | 17 161   | 15 955   | 14 188   | 13 353 |
| <b>Prvi posjeti prema trajanju trudnoće</b>                | <b>1 897</b>  | 1      | 151      | 1 032    | 637      | 74       | 2      |
| - do 3 mjeseca   | <b>1 350</b>  | 1      | 78       | 782      | 442      | 45       | 2      |
| - od 4 do 6 mjeseca  | <b>429</b>    | -      | 69       | 187      | 155      | 18       | -      |
| - sa 7 i više mjeseci                                      | <b>118</b>    | -      | 4        | 63       | 40       | 11       | -      |
| <b>Ponovni posjeti</b>                                     | <b>12 500</b> | -      | 1 266    | 6 647    | 3 989    | 598      | -      |
| <b>UKUPNI POSJETI TRUDNICA</b>                             | <b>14 397</b> | 1      | 1 417    | 7 679    | 4 626    | 672      | 2      |
| <b>Patološka stanja u trudnoći</b>                         |               |        |          |          |          |          |        |
| - do 3 mjeseca   | <b>382</b>    | 1      | 29       | 205      | 127      | 19       | 1      |
| - 4 do 6 mjeseca   | <b>185</b>    | -      | 17       | 73       | 82       | 13       | -      |
| - 7 i više mjeseci   | <b>91</b>     | -      | 10       | 27       | 47       | 7        | -      |
| <b>UKUPNO PATOL. STANJA</b>                                | <b>658</b>    | 1      | 56       | 305      | 256      | 39       | 1      |
| <b>ŽENE 1. PUT U SAVJETOVALIŠTU ZA PLANIRANJE OBITELJI</b> | <b>2 429</b>  | 20     | 387      | 1 165    | 716      | 141      | -      |
| <b>UKUPNO POSJETA U SAVJETOVALIŠTU</b>                     | <b>6 071</b>  | 35     | 934      | 2 359    | 1 919    | 670      | 154    |
| <b>UKUPNO PREPISANA KONTRACEP. SRED.</b>                   | <b>6 230</b>  | 66     | 1 239    | 2 436    | 1 822    | 639      | 28     |
| - Oralna   | <b>4 465</b>  | 43     | 912      | 1 912    | 1 296    | 289      | 13     |
| - Intrauterina   | <b>396</b>    | -      | -        | 80       | 197      | 119      | -      |
| - Dijafragma   | <b>8</b>      | -      | 1        | 5        | 2        | -        | -      |
| - Druga lokalna  | <b>826</b>    | 19     | 236      | 258      | 184      | 117      | 12     |
| - Drugi oblici kontracepcije                               | <b>535</b>    | 4      | 90       | 181      | 143      | 114      | 3      |
| <b>PREVENTIVNI PREGLEDI</b>                                | <b>31 898</b> | 33     | 865      | 5 698    | 8 218    | 8 558    | 8 526  |
| - Sistematski  | <b>25 538</b> | 25     | 676      | 4 619    | 6 618    | 6 574    | 7 026  |
| - Kontrolni  | <b>3 295</b>  | 8      | 104      | 605      | 1 046    | 1 093    | 439    |
| - Ciljani  | <b>3 065</b>  | -      | 85       | 474      | 554      | 891      | 1 061  |
| - <b>Pregled dojki</b>                                     | <b>16 860</b> | 14     | 423      | 2 969    | 4 316    | 4 224    | 4 914  |
| - od toga pat. stanja                                      | <b>219</b>    | -      | 2        | 9        | 45       | 86       | 77     |
| - <b>PAPA test</b>   | <b>25 786</b> | 32     | 920      | 5 276    | 6 417    | 6 322    | 6 819  |
| - od toga patol. nalaza                                    | <b>1 125</b>  | -      | 32       | 263      | 357      | 274      | 199    |

Izvor: Izvješće tima za zdravstvenu zaštitu žena N-01-11

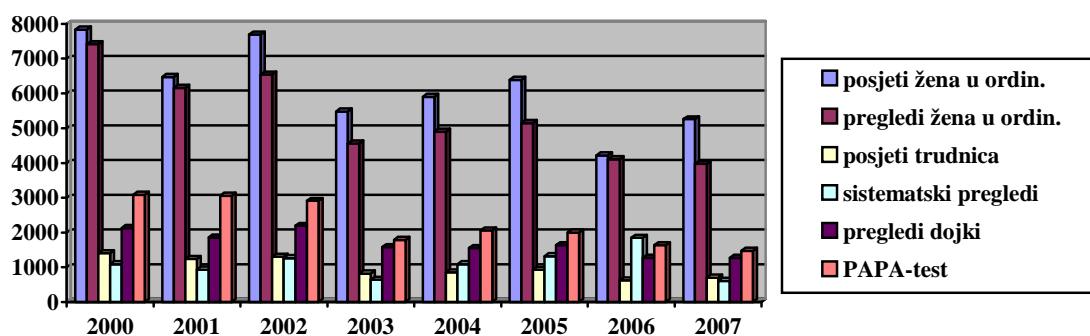
### 5.26. Pokazatelji korištenja zdravstvene zaštite žena (ugovorne ordinacije) po dobi u 2007. godini

| DOB           | BROJ ŽENA U SKRBI | BROJ POSJETA NA 1 TRUDNICU | POSJETI RADI PLANIRANJA OBITELJI NA 100 ŽENA (15-49 G.) | BROJ NA 100 ŽENA U SKRBI |              |               |                       |
|---------------|-------------------|----------------------------|---|--------------------------|--------------|---------------|-----------------------|
|               |                   |                            |   | Preventivni pregledi     | PAPA test    | Pregled dojki | Pregledi u ordinaciji |
| <b>UKUPNO</b> | <b>78 745</b>     | <b>7,58</b>                | <b>10,85</b>  | <b>40,50</b>             | <b>32,74</b> | <b>21,41</b>  | <b>80,16</b>          |
| -15 g.        | 148               | 1,00                       | 23,64   | 22,29                    | 21,62        | 9,45          | 50,67                 |
| 16-19 g.      | 4 144             | 9,38                       | 22,53   | 20,87                    | 22,20        | 10,20         | 57,74                 |
| 20-29 g.      | 17 046            | 7,44                       | 13,83   | 33,42                    | 30,95        | 17,41         | 100,67                |
| 30-39 g.      | 16 404            | 7,26                       | 11,69   | 50,09                    | 39,11        | 26,31         | 97,26                 |
| 40-49 g.      | 18 163            | 9,08                       | 3,68  | 47,11                    | 34,80        | 23,25         | 78,11                 |
| 50+ g.        | 22 840            | 1,00                       | -   | 37,32                    | 29,85        | 21,51         | 58,46                 |

## 5.27. Rad privatnih neugovornih ginekologa u Istarskoj županiji u 2007. godini

|  | UKUPNO       | -15 g. | 16–19 g. | 20–29 g. | 30–39 g. | 40–49 g. | 50+ g. |
|--|--------------|--------|----------|----------|----------|----------|--------|
| <b>BROJ POSJETA</b>  | <b>5 258</b> | 15     | 266      | 882      | 1 692    | 1 629    | 774    |
| <b>BROJ PREGLEDA</b>   | <b>3 976</b> | 9      | 188      | 785      | 1 265    | 1 073    | 656    |
| <b>Prvi posjeti prema trajanju trudnoće</b>                  | <b>347</b>   | -      | 16       | 238      | 81       | 12       | -      |
| - do 3 mjeseca   | 224          | -      | 12       | 159      | 41       | 12       | -      |
| - od 4 do 6 mjeseca  | 105          | -      | 3        | 71       | 31       | -        | -      |
| - sa 7 i više mjeseci  | 18           | -      | 1        | 8        | 9        | -        | -      |
| <b>Ponovni posjeti</b>                                       | <b>356</b>   | -      | 36       | 219      | 95       | 6        | -      |
| <b>UKUPNI POSJETI TRUDNICA</b>                               | <b>703</b>   | -      | 52       | 457      | 176      | 18       | -      |
| <b>Patološka stanja u trudnoći</b>                           |              |        |          |          |          |          |        |
| - do 3 mjeseca   | 50           | -      | 1        | 37       | 12       | -        | -      |
| - 4 do 6 mjeseca   | 26           | -      | -        | 13       | 13       | -        | -      |
| - 7 i više mjeseci   | 23           | -      | 1        | 12       | 10       | -        | -      |
| <b>UKUPNO PATOLOŠKIH STANJA</b>                              | <b>99</b>    | -      | 2        | 62       | 35       | -        | -      |
| <b>ŽENE PRVI PUT U SAVJETOVALIŠTU ZA PLANIRANJE OBITELJI</b> | <b>145</b>   | -      | 20       | 51       | 74       | -        | -      |
| <b>UKUPNO PREPISANA KONTRACEPCIJSKA SREDSTVA</b>             | <b>472</b>   | -      | 71       | 129      | 189      | 83       | -      |
| - Oralna   | 328          | -      | 71       | 119      | 118      | 20       | -      |
| - Intrauterina   | 134          | -      | -        | 10       | 66       | 58       | -      |
| - Dijafragma   | -            | -      | -        | -        | -        | -        | -      |
| - Druga lokalna  | 10           | -      | -        | -        | 5        | 5        | -      |
| - Drugi oblici kontracepcije                                 | -            | -      | -        | -        | -        | -        | -      |
| <b>UKUPNO PREVENTIVNI PREGLEDI</b>                           | <b>1 642</b> | -      | 43       | 390      | 563      | 427      | 219    |
| - Sistematski  | 612          | -      | 29       | 108      | 189      | 210      | 76     |
| - Kontrolni  | 193          | -      | 4        | 37       | 73       | 53       | 26     |
| - Ciljani  | 837          | -      | 10       | 245      | 301      | 164      | 117    |
| - <b>Pregled dojki</b>                                       | <b>1 275</b> | -      | 20       | 219      | 376      | 366      | 294    |
| - od toga pat. stanja  | 64           | -      | -        | -        | 7        | 15       | 42     |
| - <b>PAPA test</b>   | <b>1 472</b> | -      | 109      | 340      | 526      | 339      | 158    |
| - od toga pat.nalaza   | 154          | -      | 7        | 31       | 55       | 46       | 15     |

Izvor: Izvješće tima za zdravstvenu zaštitu žena N-01-11



Slika 5.15. Rad privatnih neugovornih ginekoloških ordinacija u Istarskoj županiji od 2000. do 2007.g.

## ZDRAVSTVENA ZAŠTITA USTA I ZUBI

### 5.28. Osobe u skrbi, posjeti, sistematski pregledi i rad u liječenju usta i zubi u Istarskoj županiji u 2007. godini

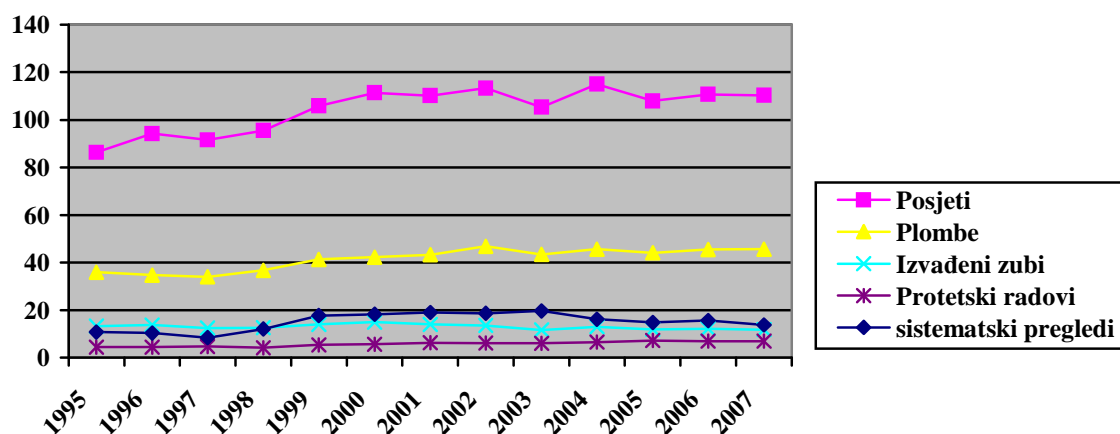
|               | OSOBE<br>U SKRBI | POSJETI        | SISTEMATSKI<br>PREGLEDI | PLOMBIRANI<br>ZUBI | IZVAĐENI<br>ZUBI | PROTETSKI<br>RADOVI | LIJEČENJE<br>MEKIH<br>TKIVA |
|---------------|------------------|----------------|-------------------------|--------------------|------------------|---------------------|-----------------------------|
| <b>UKUPNO</b> | <b>203 904</b>   | <b>225 141</b> | <b>28 091</b>           | <b>93 204</b>      | <b>24 030</b>    | <b>14 012</b>       | <b>35 250</b>               |
| 0-6 godina    | 4 563            | 6 007          | 1 787                   | 2 072              | 551              | 7                   | 244                         |
| 7-19 godina   | 28 625           | 53 977         | 8 081                   | 16 988             | 4 097            | 1 505               | 3 205                       |
| 20-64 godina  | 128 452          | 130 805        | 14 177                  | 64 927             | 12 792           | 6 163               | 26 755                      |
| 65 + godina   | 42 264           | 34 352         | 4 046                   | 9 217              | 6 590            | 6 337               | 5 046                       |

Izvor: Izvješće tima za zaštitu i liječenje usta i zubi N-01-25 - ambulante s ugovorom HZZO

### 5.29. Pokazatelji korištenja zaštite usta i zubi u Istarskoj županiji u 2007. godini

|                  | PLOMBE NA<br>100 IZVAĐENIH<br>ZUBI | BROJ NA 100 OSOBA U SKRBI |                         |              |                  |                     |
|------------------|------------------------------------|---------------------------|-------------------------|--------------|------------------|---------------------|
|                  |                                    | Posjeti                   | Sistematski<br>pregledi | Plombe       | Izvađeni<br>zubi | Protetski<br>radovi |
| <b>UKUPNO</b>    | <b>387,86</b>                      | <b>110,41</b>             | <b>13,77</b>            | <b>45,70</b> | <b>11,78</b>     | <b>6,87</b>         |
| 0-6 godina       | 376,04                             | 131,64                    | 39,16                   | 45,40        | 12,07            | 0,15                |
| 7-19 godina      | 414,64                             | 188,56                    | 28,23                   | 59,34        | 14,31            | 5,25                |
| 20-64 godina     | 507,55                             | 101,83                    | 11,03                   | 50,54        | 9,95             | 4,79                |
| 65 i više godina | 139,86                             | 81,27                     | 9,57                    | 21,80        | 15,59            | 14,99               |

Izvor: Izvješće tima za zaštitu i liječenje usta i zubi N-01-25 - ambulante s ugovorom HZZO



Slika 5.16. Pokazatelji korištenja zdravstvene zaštite usta i zubi na 100 osoba u skrbi u Istarskoj županiji od 1995. do 2007.g.

**5.30. Posjeti, sistematski pregledi i rad u liječenju usta i zubi predškolske djece (dobi 0-6 godina) u Istarskoj županiji u 2007. godini**

|                            | BROJ OSOBA U<br>SKRBI | POSJETI      | SISTEM.<br>PREGLEDI | PLOMBIR.<br>ZUBI | IZVAĐENI<br>ZUBI | LIJEČENJE MEKIH<br>TKIVA |
|----------------------------|-----------------------|--------------|---------------------|------------------|------------------|--------------------------|
| <b>Istarska županija</b>   | <b>4 563</b>          | <b>6 007</b> | <b>1 787</b>        | <b>2 072</b>     | <b>551</b>       | <b>244</b>               |
| <b>Gradovi-<br/>ukupno</b> | <b>3 726</b>          | <b>4 876</b> | <b>1 426</b>        | <b>1 325</b>     | <b>451</b>       | <b>199</b>               |
| Buje                       | 343                   | 503          | 242                 | 54               | 16               | 30                       |
| Buzet                      | 61                    | 85           | 24                  | 20               | 3                | 1                        |
| Labin                      | 174                   | 207          | 66                  | 139              | 29               | 22                       |
| Novigrad                   | 122                   | 165          | 85                  | 90               | 11               | -                        |
| Pazin                      | 384                   | 441          | 169                 | 182              | 38               | 17                       |
| Poreč                      | 548                   | 817          | 50                  | 379              | 117              | 75                       |
| Pula                       | 1 511                 | 1 857        | 517                 | 378              | 204              | 35                       |
| Rovinj                     | 322                   | 585          | 245                 | 18               | 2                | 6                        |
| Umag                       | 261                   | 216          | 28                  | 65               | 31               | 13                       |
| <b>Općine-<br/>ukupno</b>  | <b>837</b>            | <b>1 131</b> | <b>361</b>          | <b>747</b>       | <b>100</b>       | <b>45</b>                |

Izvor: Izvješće tima za zaštitu i liječenje usta i zubi N-01-25 - ambulante s ugovorom HZZO

**5.31. Posjeti, sistematski pregledi i rad u liječenju usta i zubi školske djece i mladeži (dob 7-19 godina) u Istarskoj županiji u 2007. godini**

|                            | BROJ<br>OSOBA U<br>SKRBI | POSJETI       | SISTEM.<br>PREGLEDI | PLOMBIR.<br>ZUBI | IZVAĐENI<br>ZUBI | PROTETSKI<br>RADOVI | LIJEČENJE<br>MEKIH TKIVA |
|----------------------------|--------------------------|---------------|---------------------|------------------|------------------|---------------------|--------------------------|
| <b>Istarska županija</b>   | <b>28 625</b>            | <b>53 977</b> | <b>8 081</b>        | <b>16 988</b>    | <b>4 097</b>     | <b>1 505</b>        | <b>3 205</b>             |
| <b>Gradovi-<br/>ukupno</b> | <b>23 748</b>            | <b>45 910</b> | <b>6 412</b>        | <b>12 416</b>    | <b>3 367</b>     | <b>1 475</b>        | <b>2 689</b>             |
| Buje                       | 1 268                    | 1 397         | 274                 | 693              | 99               | 2                   | 291                      |
| Buzet                      | 865                      | 1 871         | 74                  | 464              | 140              | 2                   | 238                      |
| Labin                      | 1 595                    | 6 826         | 463                 | 1 262            | 321              | 235                 | 190                      |
| Novigrad                   | 740                      | 544           | 211                 | 291              | 34               | -                   | 149                      |
| Pazin                      | 1 993                    | 2 902         | 754                 | 1 590            | 331              | 2                   | 104                      |
| Poreč                      | 3 037                    | 4 017         | 364                 | 1 613            | 358              | 13                  | 331                      |
| Pula                       | 9 582                    | 21 155        | 3 188               | 5 139            | 1 633            | 983                 | 803                      |
| Rovinj                     | 2 752                    | 5 930         | 927                 | 766              | 260              | 238                 | 517                      |
| Umag                       | 1 916                    | 1 268         | 157                 | 598              | 191              | -                   | 66                       |
| <b>Općine-<br/>ukupno</b>  | <b>4 877</b>             | <b>8 067</b>  | <b>1 669</b>        | <b>4 572</b>     | <b>730</b>       | <b>30</b>           | <b>516</b>               |

Izvor: Izvješće tima za zaštitu i liječenje usta i zubi N-01-25 - ambulante s ugovorom HZZO

**5.32. Posjeti, sistematski pregledi i rad u liječenju usta i zubi odraslih osoba (dob 20-64 godina) u Istarskoj županiji u 2007. godini**

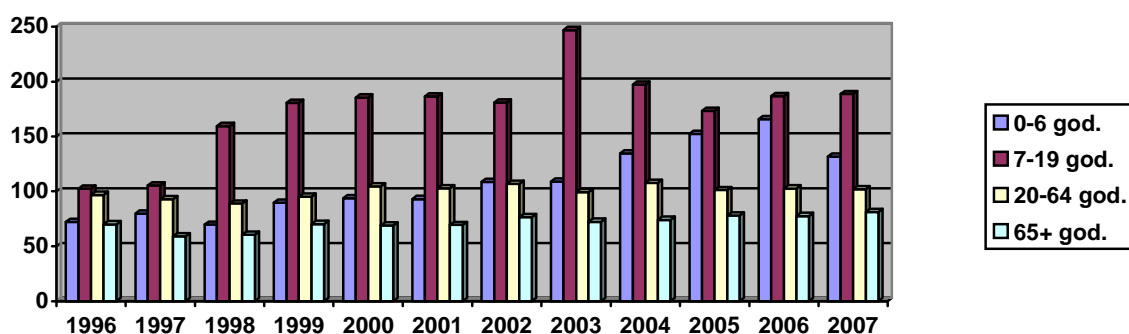
|                            | BROJ             |                |                     |                  |                  |                     |                          |
|----------------------------|------------------|----------------|---------------------|------------------|------------------|---------------------|--------------------------|
|                            | OSOBA U<br>SKRBI | POSJETI        | SISTEM.<br>PREGLEDI | PLOMBIR.<br>ZUBI | IZVAĐENI<br>ZUBI | PROTETSKI<br>RADOVI | LIJEČENJE<br>MEKIH TKIVA |
| <b>Istarska županija</b>   | <b>128 452</b>   | <b>130 805</b> | <b>14 177</b>       | <b>64 927</b>    | <b>12 792</b>    | <b>6 163</b>        | <b>26 755</b>            |
| <b>Gradovi-<br/>ukupno</b> | <b>104 347</b>   | <b>103 131</b> | <b>11 795</b>       | <b>50 357</b>    | <b>10 344</b>    | <b>4 920</b>        | <b>22 484</b>            |
| Buje                       | 4 124            | 1 397          | 13                  | 1 789            | 433              | 47                  | 972                      |
| Buzet                      | 4 452            | 5 775          | -                   | 1 984            | 504              | 303                 | 2 926                    |
| Labin                      | 9 546            | 11 452         | 1 356               | 5 362            | 1 224            | 345                 | 3 395                    |
| Novigrad                   | 2 528            | 2 839          | 610                 | 1 428            | 269              | 179                 | 1 228                    |
| Pazin                      | 7 358            | 8 558          | 797                 | 5 571            | 856              | 321                 | 323                      |
| Poreč                      | 12 566           | 11 552         | 813                 | 6 434            | 1 047            | 325                 | 986                      |
| Pula                       | 44 751           | 47 855         | 7 488               | 21 637           | 4 535            | 2 743               | 8 623                    |
| Rovinj                     | 10 271           | 7 626          | 24                  | 2 990            | 722              | 480                 | 2 932                    |
| Umag                       | 8 751            | 6 077          | 694                 | 3 162            | 754              | 177                 | 1 099                    |
| <b>Općine-<br/>ukupno</b>  | <b>24 105</b>    | <b>27 674</b>  | <b>2 382</b>        | <b>14 570</b>    | <b>2 448</b>     | <b>1 243</b>        | <b>4 271</b>             |

Izvor: Izvješće tima za zaštitu i liječenje usta i zubi N-01-25 - ambulante s ugovorom HZZO

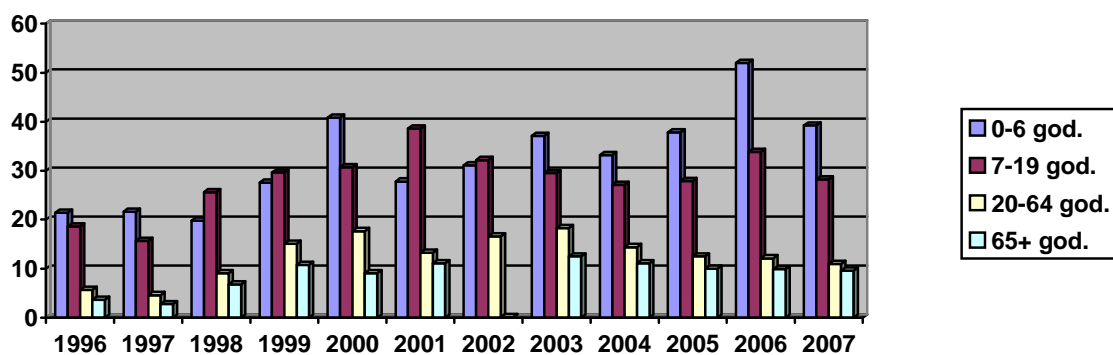
**5.33. Posjeti, sistematski pregledi i rad u liječenju usta i zubi starih osoba (dob 65 i više godina) u Istarskoj županiji u 2007. godini**

|                            | BROJ             |               |                     |                  |                  |                     |                          |
|----------------------------|------------------|---------------|---------------------|------------------|------------------|---------------------|--------------------------|
|                            | OSOBA U<br>SKRBI | POSJETI       | SISTEM.<br>PREGLEDI | PLOMBIR.<br>ZUBI | IZVAĐENI<br>ZUBI | PROTETSKI<br>RADOVI | LIJEČENJE<br>MEKIH TKIVA |
| <b>Istarska županija</b>   | <b>42 264</b>    | <b>34 352</b> | <b>4 046</b>        | <b>9 217</b>     | <b>6 590</b>     | <b>6 337</b>        | <b>5 046</b>             |
| <b>Gradovi-<br/>ukupno</b> | <b>33 841</b>    | <b>28 359</b> | <b>3 423</b>        | <b>7 564</b>     | <b>5 319</b>     | <b>5 064</b>        | <b>4 316</b>             |
| Buje                       | 1 713            | 621           | 9                   | 256              | 181              | 56                  | 116                      |
| Buzet                      | 1 316            | 1 136         | -                   | 165              | 247              | 273                 | 246                      |
| Labin                      | 3 348            | 3 549         | 341                 | 898              | 815              | 365                 | 578                      |
| Novigrad                   | 744              | 764           | 239                 | 387              | 106              | 99                  | 225                      |
| Pazin                      | 2 455            | 1 773         | 62                  | 495              | 343              | 312                 | 70                       |
| Poreč                      | 2 983            | 3 217         | 158                 | 752              | 577              | 246                 | 253                      |
| Pula                       | 15 699           | 13 179        | 2 146               | 3 684            | 2 300            | 2 817               | 2 180                    |
| Rovinj                     | 3 262            | 2 793         | 16                  | 622              | 437              | 740                 | 485                      |
| Umag                       | 2 321            | 1 327         | 452                 | 305              | 313              | 156                 | 163                      |
| <b>Općine-<br/>ukupno</b>  | <b>8 423</b>     | <b>5 993</b>  | <b>623</b>          | <b>1 653</b>     | <b>1 271</b>     | <b>1 273</b>        | <b>730</b>               |

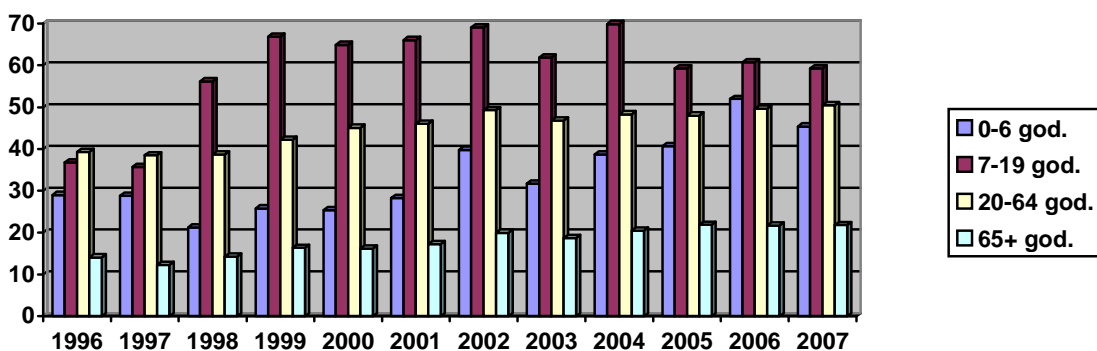
Izvor: Izvješće tima za zaštitu i liječenje usta i zubi N-01-25 - ambulante s ugovorom HZZO



Slika 5.17. Posjeti u zdravstvenoj zaštite usta i zubi na 100 osoba u skrbi po dobnim skupinama u Istarskoj županiji od 1996. do 2007.g.

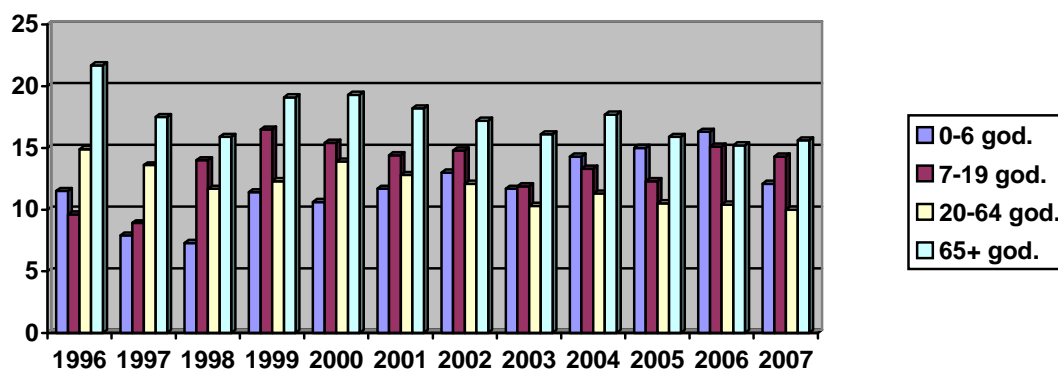


Slika 5.18. Sistematski pregledi u zdravstvenoj zaštite usta i zubi na 100 osoba u skrbi po dobnim skupinama u Istarskoj županiji od 1996. do 2007.g.

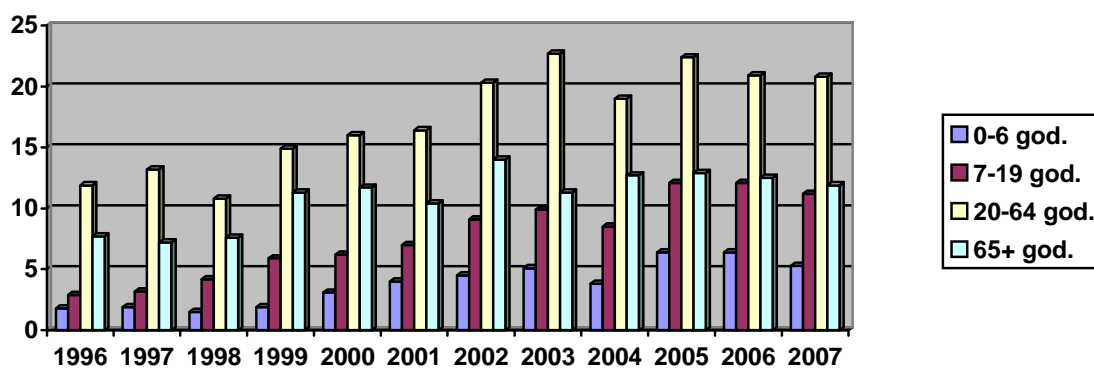


Slika 5.19. Plombirani zubi u zdravstvenoj zaštite usta i zubi na 100 osoba u skrbi po dobnim skupinama u Istarskoj županiji od 1996. do 2007.g.





Slika 5.20. Izvađeni zubi u zdravstvenoj zaštite usta i zubi na 100 osoba u skrbi po dobnim skupinama u Istarskoj županiji od 1996. do 2007.g.

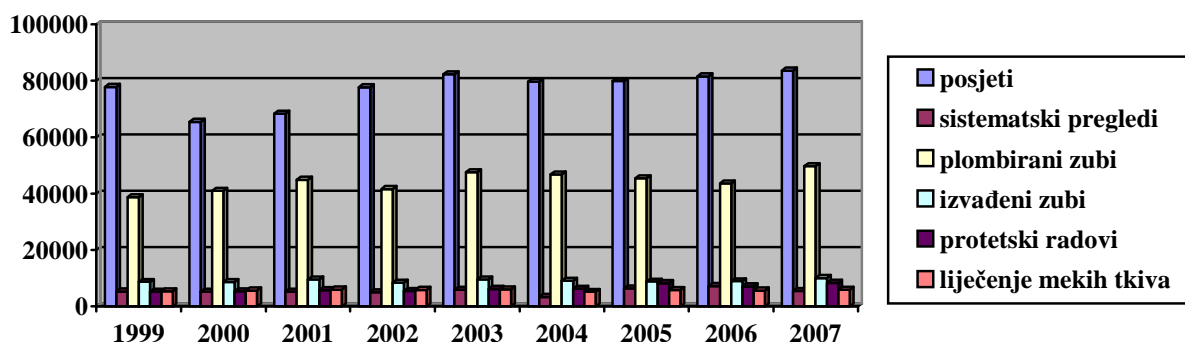


Slika 5.21. Liječenje mekih tkiva u zdravstvenoj zaštite usta i zubi na 100 osoba u skrbi po dobnim skupinama u Istarskoj županiji od 1996. do 2007.g.

#### 5.34. Rad privatnih neugovornih stomatologa u Istarskoj županiji u 2007. godini

|                       | UKUPNO | 0-6 god. | 7-19 god. | 20-64 god. | 65 i više god. |
|-----------------------|--------|----------|-----------|------------|----------------|
| POSJETI               | 83 623 | 1 878    | 16 193    | 58 191     | 7 361          |
| SISTEMATSKI PREGLEDI  | 5 476  | 250      | 944       | 3 908      | 374            |
| PLOMBIRANI ZUBI       | 49 718 | 1 242    | 8 367     | 37 215     | 2 894          |
| IZVAĐENI ZUBI         | 10 103 | 309      | 802       | 6 723      | 2 269          |
| PROTETSKI RADOVI      | 8 315  | 2        | 709       | 5 848      | 1 756          |
| LIJEČENJE MEKIH TKIVA | 5 971  | 99       | 556       | 4 331      | 985            |

Izvor: Izvješće tima za zaštitu i liječenje usta i zubi N-01-25



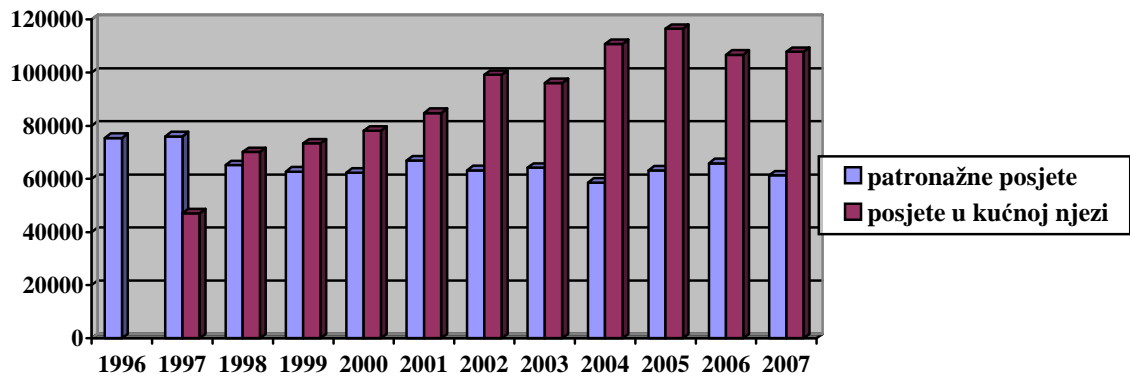
Slika 5.22. Rad neugovornih stomatologa u Istarskoj županiji od 1999. do 2007. godine

## PATRONAŽA I ZDRAVSTVENA NJEGA U KUĆI

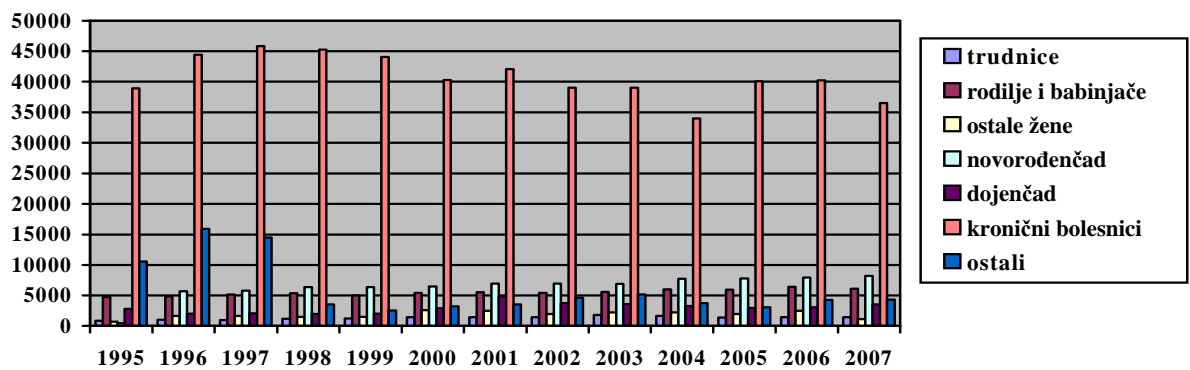
### 5.35. Broj patронаžnih posjeta i posjeta u zdravstvenoj njezi u kući u Istarskoj županiji u 2007.godini

|                          | Broj sestara | Posjeti UKUPNO | Trudnice     | Rodilje i babinjače | Ostale žene  | Novorođ.     | Dojenčad     | Kronični bolesnici | Ostali        |
|--------------------------|--------------|----------------|--------------|---------------------|--------------|--------------|--------------|--------------------|---------------|
| <b>PATRONAŽA</b>         | <b>41</b>    | <b>61 279</b>  | <b>1 443</b> | <b>6 137</b>        | <b>1 148</b> | <b>8 158</b> | <b>3 525</b> | <b>36 540</b>      | <b>4 328</b>  |
| IDZ - ispostava Buzet    | 1            | 1 563          | 70           | 95                  | 31           | 185          | 30           | 990                | 162           |
| IDZ - ispostava Labin    | 5            | 6 179          | 197          | 540                 | 85           | 701          | 174          | 4 305              | 177           |
| IDZ - ispostava Pazin    | 4            | 6 908          | 89           | 378                 | 98           | 645          | 63           | 5 285              | 350           |
| IDZ - ispostava Poreč    | 5            | 10 089         | 200          | 568                 | -            | 1 388        | 524          | 7 369              | 40            |
| IDZ - ispostava Pula     | 17           | 20 767         | 471          | 2 850               | 451          | 3 300        | 2 150        | 10 196             | 1 349         |
| IDZ - ispostava Rovinj   | 4            | 6 254          | 270          | 621                 | 297          | 762          | 413          | 2 849              | 1 042         |
| IDZ - ispostava Umag     | 5            | 9 519          | 146          | 1 085               | 186          | 1 177        | 171          | 5 546              | 1 208         |
| <b>ZDR. NJEGA U KUĆI</b> | <b>59</b>    | <b>107 811</b> | <b>2</b>     | <b>2</b>            | <b>100</b>   | <b>-</b>     | <b>-</b>     | <b>59 350</b>      | <b>48 357</b> |

Izvor: Izvješće patронаžnog tima N-01-28



Slika 5.23. Ukupno patronažnih posjeta i posjeta u zdravstvenoj njezi u kući u Istarskoj županiji od 1996.-2007. godine.



Slika 5.24. Posjeti u patronaži u Istarskoj županiji od 1995.-2007. godine

## HITNA MEDICINSKA POMOĆ

### 5.36. Kadrovi i opremljenost u hitnoj medicinskoj pomoći u Istarskoj županiji u 2007. godini

|                                  | ŽUPANIJA   | BUZET     | LABIN     | PAZIN     | POREČ     | PULA      | ROVINJ    | UMAG      |
|----------------------------------|------------|-----------|-----------|-----------|-----------|-----------|-----------|-----------|
| <b>UKUPNO RADNIKA</b>            | <b>187</b> | <b>14</b> | <b>23</b> | <b>16</b> | <b>26</b> | <b>55</b> | <b>20</b> | <b>33</b> |
| broj liječnika *                 | 45         | 4         | 6         | 4         | 6         | 11        | 4         | 10        |
| broj radnika više stručne spreme | 4          | -         | 2         | -         | -         | 2         | -         | -         |
| broj radnika srednje str. spreme | 68         | 5         | 6         | 5         | 12        | 22        | 8         | 10        |
| broj vozača                      | 70         | 5         | 9         | 7         | 8         | 20        | 8         | 13        |
| <b>OPREMA</b>                    |            |           |           |           |           |           |           |           |
| broj UKV uređaja                 | 3          | -         | -         | -         | -         | 1         | 1         | 1         |
| broj sanitetskih vozila          | 47         | 4         | 6         | 4         | 4         | 14        | 8         | 7         |
| broj ostalih vozila              | 6          | 2         | -         | 1         | 1         | -         | 1         | 1         |

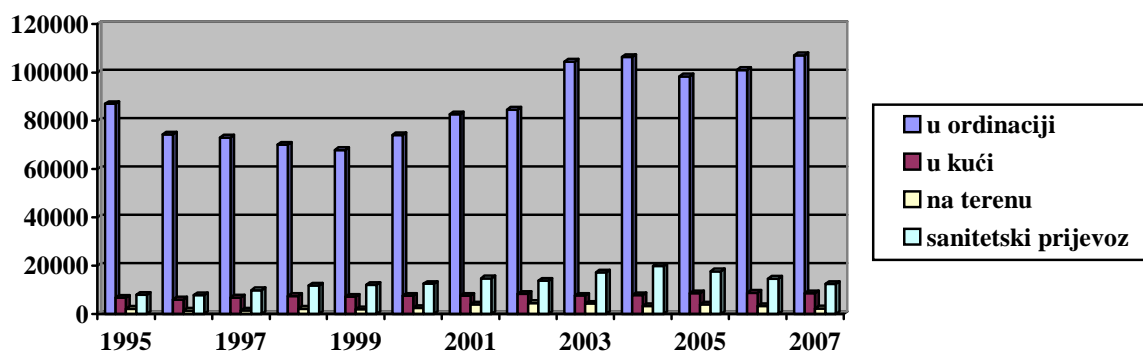
\*prikazani svi liječnici (neodređeno i određeno)

Izvor: Izvješće tima hitne medicinske pomoći N-01-08 - ambulante s ugovorom HZZO

### 5.37. Intervencije u hitnoj medicinskoj pomoći u Istarskoj županiji u 2007. godini

|                                  | ŽUPANIJA       | BUZET        | LABIN         | PAZIN        | POREČ         | PULA          | ROVINJ        | UMAG          |
|----------------------------------|----------------|--------------|---------------|--------------|---------------|---------------|---------------|---------------|
| <b>U ORDINACIJI – UKUPNO</b>     | <b>107 019</b> | <b>5 761</b> | <b>17 477</b> | <b>7 612</b> | <b>16 401</b> | <b>35 823</b> | <b>13 043</b> | <b>10 902</b> |
| 0 - 6 godina                     | 14 871         | 500          | 2 627         | 1 280        | 1 922         | 5 575         | 1 503         | 1 464         |
| 7 – 19 godina                    | 17 132         | 573          | 2 820         | 1 609        | 2 579         | 5 507         | 2 379         | 1 665         |
| 20 – 64 godina                   | 60 112         | 3 596        | 9 203         | 3 648        | 9 574         | 20 415        | 7 234         | 6 442         |
| 65 i više godina                 | 14 904         | 1 092        | 2 827         | 1 075        | 2 326         | 4 326         | 1 927         | 1 331         |
| <b>U KUĆI PACIJENTA – UKUPNO</b> | <b>8 639</b>   | <b>719</b>   | <b>1 594</b>  | <b>631</b>   | <b>1 018</b>  | <b>3 579</b>  | <b>729</b>    | <b>369</b>    |
| 0 - 6 godina                     | 101            | 4            | 14            | 11           | 17            | 33            | 16            | 6             |
| 7 – 19 godina                    | 304            | 12           | 41            | 14           | 70            | 117           | 37            | 13            |
| 20 – 64 godina                   | 3 236          | 263          | 550           | 197          | 503           | 1 327         | 309           | 87            |
| 65 i više godina                 | 4 998          | 440          | 989           | 409          | 428           | 2 102         | 367           | 263           |
| <b>NA TERENU – UKUPNO</b>        | <b>2 343</b>   | <b>62</b>    | <b>393</b>    | <b>139</b>   | <b>38</b>     | <b>901</b>    | <b>271</b>    | <b>539</b>    |
| 0 - 6 godina                     | 36             | -            | 8             | 3            | -             | 18            | 5             | 2             |
| 7 – 19 godina                    | 237            | 8            | 41            | 22           | 5             | 111           | 25            | 25            |
| 20 – 64 godina                   | 1 449          | 35           | 279           | 83           | 24            | 579           | 174           | 275           |
| 65 i više godina                 | 621            | 19           | 65            | 31           | 9             | 193           | 67            | 237           |
| <b>SANITETSKI PRIJEVOZ – UK.</b> | <b>12 473</b>  | <b>219</b>   | <b>1 119</b>  | <b>1 664</b> | <b>449</b>    | <b>4 184</b>  | <b>938</b>    | <b>3 900</b>  |
| 0 - 6 godina                     | 67             | -            | 8             | 1            | 2             | 36            | -             | 20            |
| 7 – 19 godina                    | 106            | -            | 7             | 13           | 6             | 43            | 6             | 31            |
| 20 – 64 godina                   | 5 051          | 86           | 376           | 475          | 214           | 1 285         | 330           | 2 285         |
| 65 i više godina                 | 7 249          | 133          | 728           | 1 175        | 227           | 2 820         | 602           | 1 564         |

Izvor: Izvješće tima hitne medicinske pomoći N-01-08 - ambulante s ugovorom HZZO



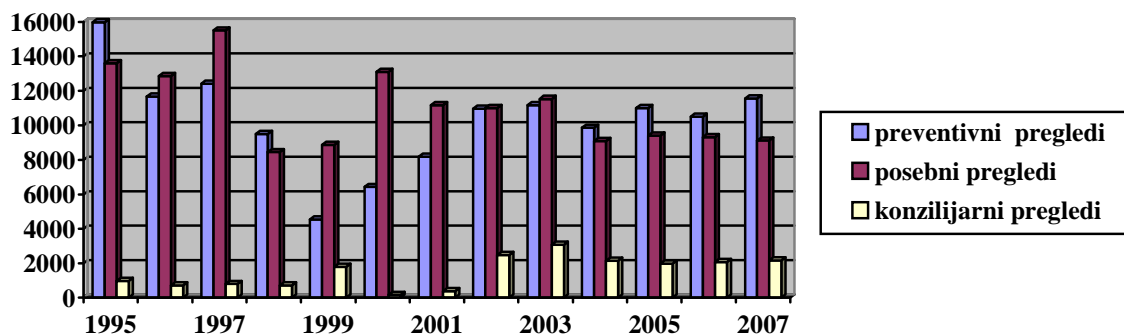
Slika 5.25. Broj intervencija u hitnoj medicinskoj pomoći u Istarskoj županiji od 1995. do 2007. godine

## MEDICINA RADA

### 5.38. Rad u djelatnosti medicine rada u Istarskoj županiji u 2007. godini

|                          | PREVENTIVNI PREGLEDI |               |                |            |           | Utvrđeno patološko stanje | Predloženo za promjenu rad. mjesta | POSEBNI PREGLEDI | KONZILIJARNI PREGLEDI |
|--------------------------|----------------------|---------------|----------------|------------|-----------|---------------------------|------------------------------------|------------------|-----------------------|
|                          | Ukupno               | Sposobni      |                | Nesposobni |           |                           |                                    |                  |                       |
|                          |                      | broj          | uz ograničenje | broj       | trajno    |                           |                                    |                  |                       |
| <b>ISTARSKA ŽUPANIJA</b> | <b>11 570</b>        | <b>11 253</b> | <b>1 054</b>   | <b>317</b> | <b>68</b> | <b>1 289</b>              | <b>84</b>                          | <b>9 115</b>     | <b>2 169</b>          |
| Buzet                    | 99                   | 99            | 3              | -          | -         | -                         | -                                  | -                | -                     |
| Labin                    | 1 443                | 1 416         | 102            | 27         | 10        | 2                         | 4                                  | 752              | 10                    |
| Pazin                    | 1 272                | 1 264         | 9              | 8          | 2         | 327                       | 2                                  | 991              | 231                   |
| Poreč                    | 1 988                | 1 843         | 181            | 145        | 30        | 427                       | 21                                 | 1 506            | 536                   |
| Pula                     | 4 605                | 4 541         | 271            | 64         | 16        | 376                       | 56                                 | 3 128            | 133                   |
| Rovinj                   | 903                  | 897           | 397            | 6          | 2         | 6                         | -                                  | 1 189            | 1 217                 |
| Umag                     | 1 260                | 1 193         | 91             | 67         | 8         | 151                       | 1                                  | 1 549            | 42                    |

Izvor: Izvješće tima u djelatnosti medicine rada N-01-18



Slika 5.26. Rad u djelatnosti medicine rada u Istarskoj županiji od 1995.-2007. godine