

**REZULTATI SISTEMATSKIH PREGLEDA  
I  
UTVRĐENE BOLESTI ILI STANJA KOD LIJEČENIH**



## Sistematski pregledi

U ugovornim ordinacijama u primarnoj zdravstvenoj zaštiti u IŽ 2016. godine registrirano je ukupno 6.217 sistematskih pregleda dojenčadi. Pothranjenost je utvrđena u 1,6% dojenčadi u dobi 6-11 mjeseci, a preuhranjenost u 2,5% dojenčadi. Najčešći evidentirani poremećaj u 2016. godini kod dojenčadi od 6-11 mjeseci bila je fimozna (2,3%), dok su ostali poremećaji zabilježeni u udjelu ispod 1%. U dobi od 0-2 mjeseca 72,5% dojenčadi hranjeno je isključivo majčinim mlijekom, 18,0% dojeno je uz nadomjestke za majčino mlijeko i 9,5% bilo je na umjetnoj prehrani. Udio dojenčadi hranjene isključivo majčinim mlijekom pada na 53,7% u dobi od 3-5 mjeseci života, 24,8% dojeno je uz nadomjestke za majčino mlijeko i 21,5% bilo je na umjetnoj prehrani. Udio dojenih u dobi od 6-11 mjeseci je 16,7%, 39,8% dojeno je uz nadomjestke za majčino mlijeko, a 43,5% bilo je na umjetnoj prehrani.

Sistematski je pregledano 5.461 male i predškolske djece (1-6 godina). Najčešći poremećaji u male djece (1-3 godine) bili su: preuhranjenost (3,7%), fimozna (3,7%), zubni karijes (1,7%) i pothranjenost (1,3%). Najčešći poremećaji u predškolske djece (4-6 godina) bili su: karijes kod 14,8% djece, dislalija kod 10,8% djece, mišićno-koštane deformacije udova (6,7%), preuhranjenost (3,9%) i refrakcijske anomalije (2,3%).

U školskoj godini 2015./2016. sistematski je pregledano 7.736 djece osnovnih škola, 1.686 učenika I razreda srednjih škola i 543 redovitih studenata I godine. U sistematski pregledane djece utvrđena je prekomjerna tjelesna težina u 35,3% osnovnoškolaca, 32,0% srednjoškolaca i 13,4% studenata (preuhranjenost u 14,6% osnovnoškolaca i 15,2% srednjoškolaca te 9,9% studenata, pretilost u 20,7% osnovnoškolaca (odnosno svako treće dijete pri upisu u I razred) 16,8% srednjoškolaca i 3,5% studenata), nepravilno držanje kod 12,4% djece osnovnih škola, 17,5% djece srednjih škola i 6,1% studenata, ravna stopala kod 24,2% osnovnoškolaca i 30,8% srednjoškolaca, karijes kod 10,9% osnovnoškolaca (odnosno gotovo svako peto dijete pri upisu u I razred) i 5,7% srednjoškolaca te 2,2% studenata, dislalija kod 5,7% osnovnoškolaca (16,0% kod upisa u I razred), skolioza u 5,4% osnovnoškolaca i 10,6% srednjoškolaca te 5,9% studenata, kratkovidnost kod 7,3% osnovnoškolaca i u 13,6% srednjoškolaca te u 15,7% studenata. Pothranjeno je 2,9% osnovnoškolaca odnosno 3,1% srednjoškolaca i 8,5% studenata (5,5% studenata i 9,5% studentica). Povišen krvni tlak (RR>140/90 mmHg) ima 1,2% učenika 8.razreda osnovne škole, 1,3% srednjoškolaca i 0,4% redovnih studenata. Alergijsku astmu ima 1,1% osnovnoškolaca, 2,1% srednjoškolaca i 0,2% studenata, alergijski rinitis ima 2,4% osnovnoškolaca, 3,4% srednjoškolaca i 0,4% studenata dok alergijske dermatitise ima 3,7% osnovnoškolaca, 4,6% srednjoškolaca i 0,7% studenata. Poremećaje u ponašanju i osjećajima koji se pojavljuju u djetinjstvu i adolescenciji (uključujući hiperaktivnost) ima 1,9% osnovnoškolaca (4,3% djece pri upisu u I razred) i 0,7% srednjoškolaca. Po prilagođenom programu školu je pohađalo 0,6% osnovnoškolaca i 1,4% srednjoškolaca. Puši 2,9% učenika VIII razreda osnovnih škola, 8,5% srednjoškolaca te 63,9% studenata. Alkohol konzumira 23,1% učenika VIII razreda osnovnih škola, 36,8% srednjoškolaca te 87,7% studenata. Sistematskim pregledom utvrđena je potreba za jačom promocijom i provođenjem zdravog načina življenja (pojačana tjelesna aktivnost, pravilna prehrana) od najranije dobi s posebnim naglaskom na školsku djecu, mladež i studente.

## Utvrđene bolesti ili stanja u primarnoj zdravstvenoj zaštiti

U ugovornim ordinacijama djelatnosti primarne zdravstvene zaštite (**opće medicine i zdravstvene zaštite predškolske djece**) u IŽ u 2016. godini evidentirano je ukupno 540.243 bolesti i stanja. Prema skupinama bolesti, po učestalosti su na prvom mjestu bolesti dišnog sustava s učešćem u ukupnom pobolu od 19,8% ili 512,8/1.000 stanovnika, zatim bolesti mišićno-koštanog sustava i vezivnog tkiva (11,4% ili 295,0/1.000), bolesti cirkulacijskog sustava (10,0% ili 259,1/1.000), simptomi, znakovi, klinički i laboratorijski nalazi nesvrstani drugamo (7,0%) te endokrine bolesti, bolesti prehrane i metabolizma (5,6% ili 145,7/1.000).

U svim dobnim skupinama najučestalije evidentirane skupine bolesti su bolesti dišnog sustava, osim u najstarijoj (dobna skupina iznad 65 godina) u kojoj su najučestalije bolesti cirkulacijskog sustava. U najmlađoj dobnj skupini (do 6 godina) na drugom su mjestu evidentirani čimbenici koji utječu na stanje zdravlja i kontakt sa zdravstvenom službom, a slijede simptomi, znakovi i abnormalni klinički i laboratorijski nalazi, bolesti uha i mastoidnog nastavka, zarazne i parazitarne bolesti te bolesti kože i potkožnog tkiva. U dobnj skupini od 7-19 godina na drugom su mjestu simptomi, znakovi i abnormalni klinički i laboratorijski nalazi, zatim zarazne i parazitarne bolesti, ozljede i otrovanja te bolesti kože i potkožnog tkiva. U dobnj skupini od 20-64 godine na drugom mjestu su bolesti mišićno-koštanog sustava i vezivnog tkiva, zatim bolesti cirkulacijskog sustava, slijede simptomi i znakovi te endokrine bolesti, bolesti prehrane i metabolizma. U najstarijoj dobnj skupini na drugom mjestu (nakon bolesti cirkulacijskog sustava) su bolesti mišićno-koštanog i vezivnog tkiva, na trećem mjestu endokrine bolesti, bolesti prehrane i metabolizma, a slijede bolesti dišnog sustava te bolesti sustava mokraćnih i spolnih organa.

Najčešće registrirani dijagnostički entiteti u djelatnosti opće medicine i zdravstvene zaštite predškolske djece u 2016. godini bile su: akutne infekcije gornjeg dišnog sustava (13,0%), bolesti intervertebralnih diskova i ostale dorzopatije (5,1%) te hipertenzivne bolesti (4,8%). Ovo su ujedno i najčešće registrirane bolesti u odrasloj dobi (20-64 g.). U dobi do 6 godina nakon akutnih infekcija gornjeg dišnog sustava slijede upala srednjeg uha i druge bolesti srednjeg uha i mastoida te akutni bronhitis i akutni bronhiolitis. U dobi od 7 do 19 godina nakon akutnih infekcija gornjeg dišnog sustava na drugom je mjestu dermatitis, egzemi i urtikarije, a slijedi upala srednjeg uha i druge bolesti srednjeg uha i mastoida. U starijoj dobi na prvom su mjestu hipertenzivne bolesti, slijede bolesti intervertebralnih diskova i ostale dorzopatije, druge srčane bolesti, dijabetes melitus te akutne infekcije gornjeg dišnog sustava.

U ugovornim ordinacijama u **zdravstvenoj zaštiti žena** u 2016. godini evidentirano je ukupno 36.138 bolesti i stanja. Najčešći razlozi zbog kojih su žene dolazile u ginekološku ordinaciju i koristile usluge izabranog ginekologa u primarnoj zdravstvenoj zaštiti žena u 2016. godini su bolesti mokraćnog i spolnog sustava s udjelom od 42,3%; čimbenici koji utječu na stanje zdravlja i kontakt sa zdravstvenom službom 36,9; trudnoća, porođaj i babinje 10,1%; novotvorine 6,6% te zarazne i parazitarne bolesti 1,7%. Po učestalosti dijagnostičkih entiteta na prvom mjestu su postupci u vezi s sprječavanjem neželjene trudnoće (9,0%), zatim poremećaji menstruacije (6,6%), menopauzalni i drugi perimenopauzalni poremećaji (6,1%), benigna (dobroćudna) displazija dojke (4,9%), drugi neupalni poremećaji rodnice, stidnice i međice (3,7%).

U ugovornim ordinacijama u **zdravstvenoj zaštiti i liječenju usta i zubi** registrirano je 183.542 bolesti i stanja. Najčešće zabilježene dijagnoze bile su: zubni karijes (38,6%), bolesti pulpe i periapikalnih tkiva (23,3%), te ostali poremećaji zubi i potpornih struktura (11,4%).

U djelatnosti **hitne medicinske pomoći** zabilježeno je ukupno 40.928 bolesti i stanja. Na prvom mjestu s udjelom od 23,8% (46,7/1.000 stanovnika) nalaze se simptomi, znakovi i abnormalni klinički i laboratorijski nalazi nevršteni drugamo, na drugom mjestu ozljede, otrovanja i neke druge posljedice vanjskih uzroka (21,0%), a bolesti dišnog sustava (9,2%) su na trećem mjestu. Najčešće registrirane bolesti u djelatnosti hitne medicinske pomoći bile su: akutne infekcije gornjeg dišnog sustava (5,2%), bolesti intervertebralnih diskova i ostale dorzopatije (4,1%) i hipertenzivne bolesti (2,8%).

U ugovornim ordinacijama djelatnosti **medicine rada** evidentirano je ukupno 27.178 bolesti i stanja, od kojih 33,4% dijagnoza pripada skupini čimbenika koji utječu na stanje zdravlja i kontakt sa zdravstvenom službom, zatim slijede endokrine bolesti, bolesti prehrane i metabolizma (17,1%) te na trećem mjestu ozljede, otrovanja i neke druge posljedice vanjskih uzroka (12,3%). Najčešće registrirane bolesti u djelatnosti medicine rada bile su: poremećaji refrakcije i komodacije (10,%), prekomjerna težina (6,8%) i hipertenzivne bolesti (6,6%).

### Utvrđene bolesti ili stanja kod stacionarnog liječenja i u dnevnim bolnicama

U **Općoj bolnici (OB) Pula** u 2016. godini liječeno je 16.382 bolesnika (bez poroda i prekida trudnoće), 7.709 muškaraca i 8.673 žena. Prema skupinama bolesti, najveći je udio bolesnika hospitaliziran zbog bolesti cirkulacijskog sustava (12,3%), zbog bolesti probavnog sustava (10,3%) i ozljeda i otrovanja (10,1%). Osobe muškog spola najčešće su hospitalizirane zbog bolesti cirkulacijskog sustava (13,4%), bolesti probavnog sustava (12,9%) i ozljeda i otrovanja (11,4%), a žene zbog bolesti sustava mokraćnih i spolnih organa (12,0%), bolesti cirkulacijskog sustava (11,4%) i čimbenika koji utječu na stanje zdravlja i kontakt sa zdravstvenom službom (9,0%).

Pacijenti su najviše dana proveli u OB Pula radi liječenja bolesti cirkulacijskog sustava (18,6%), zatim novotvorina (12,5%) te bolesti probavnog sustava (10,4%). Prosječna dužina liječenja najduža je kod bolesti krvi i krvotvornog sustava (12,5 dana), slijede bolesti cirkulacijskog sustava (11,7 dana) te novotvorine (10,9 dana).

Najveći udio hospitaliziranih osoba oba spola (3,7%) bio je kao osobe u kontaktu sa zdravstvenom službom u drugim okolnostima – većinom žene kao zdravi pratilac bolesnika (6,9% dijagnoza kod ženskog spola). Vodeće dijagnoze u OB Pula za oba spola bile su senilna katarakta (3,3%), dijabetes melitus neovisan o inzulinu (2,6%) i cerebralni infarkt (2,4%). Muškarci su najčešće hospitalizirani zbog preponske kile (3,8%), senilne katarakte (3,0%), pneumonije nespecificiranog uzročnika, duševnih poremećaja i poremećaja ponašanja uzrokovanih alkoholom te dijabetesa melitusa neovisnog o inzulinu (po 2,6%), a žene zbog senilne katarakte (3,6%), polipa ženskog spolnog sustava (3,6%) i zbrinjavanja majki zbog ostalih stanja vezanih uz trudnoću (3,0%).

Prema broju dana bolničkog liječenja, u OB Pula u 2016. godini, na prvom mjestu kod osoba oba spola ukupno nalazi se cerebralni infarkt (3,7%), zatim insuficijencija srca (3,2%) pneumonija nespecificiranog uzročnika (3,1%) te prijelom bedrene kosti i dijabetes melitus neovisan o inzulinu (po 2,3%). Kod muškaraca najčešće dijagnoze su cerebralni infarkt (3,5%) i pneumonija nespecificiranog uzročnika (3,5%) te insuficijencija srca (2,8%) i zloćudna novotvorina bronha i pluća (2,7%), dok su kod žena najčešće dijagnoze osobe u kontaktu sa zdravstvenom službom u drugim okolnostima (4,3%), cerebralni infarkt (3,9%), zatim insuficijencija srca (3,5%) te prijelom bedrene kosti (3,2%).

Vodeće skupine bolesti zbog kojih je hospitalizirana **dojenčad** su stanja u perinatalnom razdoblju (66,2%) i bolesti dišnog sustava (10,8%). U **dobi 1-9** godina vodeće bolesti su bolesti dišnog sustava (36,7%), a slijede ozljede i otrovanja (20,1%), među kojima

68,5% hospitalizirane djece čine djeca muškog spola. U **dobi 10-19** godina vodeće su ozljede i otrovanja (24,5%) od čega 68,2% hospitaliziranih su muškog spola, slijede stanja vezana uz simptome, znakove i abnormalne kliničke nalaze (15,2%) te bolesti dišnog sustava (13,2%). U **dobi 20-39** godina žene čine 67,4% hospitaliziranih, a vodeće skupine bolesti u ovoj dobi za oba spola ukupno su čimbenici koji utječu na stanje zdravlja (21,6%, 94,0% hospitaliziranih su žene) slijede trudnoća, porođaj i babinje (21,1%), s tim da nisu uključeni porodi i prekidi trudnoće, ozljede i otrovanja (8,7%, 76,8% su muškarci), duševni poremećaji i poremećaji ponašanja (11,5%, 63,7% hospitaliziranih su muški). U **dobi 40-49** vodeće su bolesti za oba spola zajedno duševni poremećaji i poremećaji ponašanja (14,5%, 74,3% hospitaliziranih su muški), bolesti sustava mokraćnih i spolnih organa (14,3%, 87,5% hospitaliziranih zbog ovih bolesti su žene) i bolesti probavnog sustava (12,6%, 54,9% su muškarci) te ozljede i otrovanja (10,9%, 66,0% su muškarci). U **dobi 50-59** godina vodeće bolesti su bolesti sustava mokraćnih i spolnih organa (13,9%, 87,1% kod žena), bolesti probavnog sustava (13,0%, 65,5% kod muškaraca) te novotvorine (11,2%, 56,5% su žene). U **dobi 60-79** godina 53,5% hospitaliziranih su muškarci, a vodeće su bolesti zbog kojih se hospitaliziraju oba spola zajedno bolesti cirkulacijskog sustava (16,7%, 56,6% su muškarci), novotvorine (13,7%, 55,3% su muškarci) i bolesti probavnog sustava (12,1%, 63,6% su muškarci). U **dobi 80 i više godina** 61,4% hospitaliziranih su žene, a vodeće bolesti su bolesti cirkulacijskog sustava (25,8%, 64,5% su žene), ozljede i otrovanja (12,8%, 72,9% kod žena) te novotvorine (9,3%, 50,6% su muškarci).

U OB Pula najviše boravaka u dnevnom bolnicama i bolničkoj hemodijalizi ostvarile su osobe ženskog spola (52,8%). Među skupinama bolesti najviše je ukupno boravaka oba spola bilo zbog bolesti sustava mokraćnih i spolnih organa (29,5%), što je i razumljivo zbog kontinuiranih boravaka pacijenata na hemodijalizi, a slijede novotvorine (18,1%) te bolesti mišićno-koštanog sustava i vezivnog tkiva (11,4%, 69,1% su žene) te endokrine bolesti, bolesti prehrane i metabolizma (6,8%, 62,1% su žene).

U **stacionarima Istarskih domova zdravlja (IDZ)** bile su 962 hospitalizacije: u stacionaru Labin 289 (30,0%), stacionaru Pazin 353 (36,7%), stacionaru Umag 320 (33,3%). Prosječna dužina liječenja bila je 21,7 dana, najduža u stacionaru Labin 24,1 dana, zatim u Pazinu 21,3 i Umagu 20,1. Prema skupinama bolesti, najveći je udio bolesnika u stacionarima IDZ hospitaliziran zbog bolesti cirkulacijskog sustava (28,2%), novotvorina (18,1%), bolesti sustava mokraćnih i spolnih organa (10,3%) te ozljeda, otrovanja i nekih drugih posljedica vanjskih uzroka (9,1%). Više od polovine (58,2%) hospitalizacija je kod osoba iznad 80 godina, odnosno najviše hospitaliziranih (81,4%) čine osobe iznad 70 godina. Također 66,7% ukupno hospitaliziranih su žene. Prema pojedinačnim dijagnozama, najveći je udio bolesnika oba spola hospitaliziran zbog kardiomiopatije (11,5%), kroničnog bubrežnog zatajenja (5,6%) i prijeloma bedrene kosti (3,8%). Prema broju dana bolničkog liječenja u stacionarima vodeće su dijagnoze: kardiomiopatija (12,8%), akutni bronhitis (6,8%) i kronično bubrežno zatajenje (6,0%). Zbog hemodijalize u Labinu i Umagu zabilježeno je 7.544 boravaka: na hemodijalizi u Labinu 2.799 boravaka, a u Umagu 4.745 boravaka.

U **svim bolnicama u RH** u 2016. godini liječeno je 27.772 bolesnika s prebivalištem u IŽ (bez rehabilitacije, poroda i prekida trudnoće), 13.545 muškaraca i 14.227 žena. Stopa bolničkog liječenja bila je 133,4/1.000 stanovnika. Prema skupinama bolesti, najveći je udio bolesnika hospitaliziran zbog bolesti cirkulacijskog sustava (15,4%), novotvorina (13,7%), bolesti probavnog sustava (8,4%), ozljeda i otrovanja (7,8%) te bolesti sustava mokraćnih i spolnih organa (7,2%). Osobe muškog spola najčešće su hospitalizirane zbog bolesti cirkulacijskog sustava (17,7%), novotvorina (14,5%), bolesti probavnog sustava (10,0%), ozljeda i otrovanja (8,7%) te duševnih poremećaja (7,1%), a žene zbog bolesti cirkulacijskog sustava (13,1%), novotvorina (12,9%), čimbenika koji utječu na stanje zdravlja i kontakt sa

zdravstvenom službom (10,1%), bolesti sustava mokraćnih i spolnih organa (9,2%) te ozljeda i otrovanja (7,0%).

U **bolnicama u IŽ (OB Pula i stacionari IDZ)** u 2016. godini liječena je većina (58,6%) bolesnika s prebivalištem u IŽ (bez rehabilitacije, poroda i prekida trudnoće), 54,9% muškaraca i 62,1% žena. Najveći udjeli hospitalizacija u bolnicama u IŽ su zbog trudnoće, porođaja i babinja (88,2%), zaraznih i parazitarnih bolesti (79,9%), bolesti uha i mastoidnog nastavka (78,5%), bolesti dišnog sustava (75,6%) te bolesti krvi i krvotvornog sustava (72,5%). Kod osoba muškog spola najveći su udjeli hospitalizacija u IŽ zbog zaraznih i parazitarnih bolesti (77,2%), bolesti uha i mastoidnog nastavka (75,7%), bolesti dišnog sustava (74,4%), simptoma, znakova i abnormalnih kliničkih i laboratorijskih nalaza (71,8%) i bolesti probavnog sustava (70,9%). Kod osoba ženskog spola najveći su udjeli hospitalizacija u IŽ zbog trudnoće, porođaja i babinja (bez poroda i prekida trudnoće) (88,2%), zaraznih i parazitarnih bolesti (82,6%), bolesti sustava mokraćnih i spolnih organa (82,1%), bolesti uha i mastoidnog nastavka (81,8%) te bolesti krvi i krvotvornog sustava (77,5%).

Prema skupinama bolesti, najveći udjeli hospitalizacija u **bolnicama izvan IŽ** su zbog bolesti mišićno-koštanog sustava i vezivnog tkiva (74,2%), kongenitalnih malformacija, deformiteta i kromosomskih abnormalnosti (69,7%), novotvorina (57,4%), bolesti cirkulacijskog sustava (49,8%) te bolesti kože i potkožnog tkiva (49,4%). Kod osoba muškog spola najveći su udjeli hospitalizacija izvan IŽ zbog kongenitalnih malformacija, deformiteta i kromosomskih abnormalnosti (78,2%), bolesti mišićno-koštanog sustava i vezivnog tkiva (73,8%), novotvorina (59,4%), bolesti cirkulacijskog sustava (57,6%) te bolesti sustava mokraćnih i spolnih organa (47,2%). Kod osoba ženskog spola najveći su udjeli hospitalizacija izvan IŽ zbog bolesti mišićno-koštanog sustava i vezivnog tkiva (74,6%), kongenitalnih malformacija, deformiteta i kromosomskih abnormalnosti (57,4%), novotvorina (55,2%), bolesti kože i potkožnog tkiva (54,8%) te čimbenika koji utječu na stanje zdravlja i kontakt sa zdravstvenom službom (48,6%).

### Utvrđene bolesti ili stanja kod bolničke rehabilitacije

U **Bolnici za ortopediju i rehabilitaciju Prim. dr. Martin Horvat Rovinj** u 2016. godini liječeno je 2.451 pacijenata (48,7% muškog i 51,3% ženskog spola), a prosječna dužina liječenja bila je 18,5 dana. Najveći udio bolesnika hospitaliziran je zbog slijedećih skupina bolesti i stanja: čimbenici koji utječu na stanje zdravlja i kontakt sa zdravstvenom službom (35,3%, od toga 79,1% su hospitalizacije stranaca), zatim bolesti mišićno – koštanog sustava i vezivnog tkiva (25,1%), ozljede, otrovanja i neke druge posljedice vanjskih uzroka (21,1%) te bolesti živčanog sustava (18,4%). Vodeće pojedinačne dijagnoze po broju pacijenata u bolnici Rovinj u 2016. godini bile su: osobe u kontaktu sa zdravstvenom službom u drugim okolnostima - zdravi pratilac bolesnika (27,9%, od toga 86,8% su hospitalizacije stranaca), poremećaj mišićno-koštanog sustava (22,8%) i prisutnost drugih funkcionalnih implantata (6,4%). Prema broju dana bolničkog liječenja vodeće dijagnoze su: poremećaj mišićno-koštanog sustava (23,9%), osobe u kontaktu sa zdravstvenom službom u drugim okolnostima (23,8%) i posljedice ozljeda vrata i trupa (7,5%).

## SISTEMATSKI PREGLEDI

### 2.1. Rezultati sistematskih pregleda djece od 0-6 godina (na 100 pregledanih) u zdravstvenoj zaštiti predškolske djece i općoj medicini (ugovor s HZZO-om) u Istarskoj županiji u 2016. godini

	0-2 mj.	3-5 mj.	6-11 mj.	1-3 g.	4-6 g.
<b>Broj pregledane djece</b>	1.983	1.950	2.284	3.193	2.268
<b>TT/TV</b>					
< 20% od medijane	1,9	1,4	1,6	1,3	0,9
> 20% od medijane	4,1	4,1	2,5	3,7	3,9
<b>Prehrana</b>					
samo dojenje	72,5	53,7	16,7	-	-
dojenje + nadohrana	18,0	24,8	39,8	-	-
umjetna prehrana	9,5	21,5	43,5	-	-
<b>Rahitis</b>					
profilaksa	100,0	100,0	100,0	16,8	-
znakovi	-	-	-	-	-
<b>Profilaksa anemije</b>	0,7	13,5	17,4	2,3	0,4
<b>Psihomotorni razvoj</b>					
usporen	0,1	0,6	0,7	0,8	0,7
drugi poremećaji	0,3	0,2	0,1	0,3	0,2
<b>Poremećaj vida</b>					
strabizam	-	0,1	0,1	0,5	0,6
refrakcijske anomalije	-	-	-	0,5	2,3
drugi poremećaji	-	0,1	-	0,2	0,4
<b>Poremećaji sluha</b>	-	-	-	0,1	0,0
<b>Poremećaji govora</b>					
dislalija	-	-	-	0,1	10,8
dizartrija	-	-	-	-	0,6
drugi poremećaji	0,1	-	-	0,1	1,0
<b>Poremećaji zubi, zubnog tkiva i čeljusti</b>					
ortodonske anomalije	-	-	-	0,0	1,1
karijes	-	-	-	1,7	14,8
drugi poremećaji	-	-	-	-	0,3
<b>Mišićno-koštane deformacije</b>					
kralješnice	-	-	-	0,1	1,5
prsnog koša	-	-	-	0,1	0,3
udova	0,3	0,3	0,0	1,2	6,7
drugi poremećaji	-	0,1	0,0	0,0	0,4
<b>Kongenitalne anomalije</b>					
prirodno iščašenje kuka	0,3	0,5	0,3	0,0	-
prirodne srčane greške	0,8	0,7	0,6	0,2	0,1
rascjep nepca i/ili usne	-	0,1	0,0	0,0	-
kriptorhizam	0,4	0,4	0,4	0,3	0,3
druge kongen. anomalije	-	-	-	-	-
<b>Anomalije spolovila</b>					
fimoza	0,9	1,4	2,3	3,7	1,6
druge anomalije spolovila	0,1	0,3	0,8	0,7	0,2



## 2.2. Rezultati sistematskih pregleda školske djece, mladeži i studenata u školskoj godini 2015./2016. na 100 pregledanih

Sistematskim pregledom utvrđeno	Osnovne škole				Srednja škola	Fakultet
	Ukupno	upis u I r.	V r.	VIII r.	I r.	I g.
<b>Broj pregledanih</b>	7.736	2.133	1.723	1.651	1.686	543
Povećana tjelesna težina	14,9	10,5	19,6	15,6	15,2	9,9
Pretilost	23,5	34,6	17,4	15,7	16,8	3,5
Pothranjenost	2,2	1,9	2,3	2,5	3,1	8,5
Nepravilno držanje R29.3	11,4	6,4	13,6	15,6	17,5	6,1
Kifoza M40	1,1	0,4	1,6	1,3	2,3	0,6
Skolioza M41	3,7	1,3	2,8	7,8	10,6	5,9
Pedes planovalgi Q66.5 i M21.4	24,6	24,6	33,0	15,8	30,8	0,6
Hipermiopijska H52.0	3,6	2,5	5,5	3,1	4,3	1,1
Miopijska H52.1	4,5	1,2	5,9	7,2	13,6	15,7
Astigmatizam H52.2	2,4	1,4	3,9	2,2	3,9	0,7
Refrak. anomalije - ostalo	6,6	5,4	8,5	6,3	7,8	2,4
Strabizam H49 i H50	1,2	1,5	1,2	0,8	1,2	0,7
Sljepoća na boje H53.5	1,7	0,4	2,6	2,6	0,9	1,1
Oštećenje sluha H90	0,5	0,5	0,4	0,5	0,3	-
Štitnjača N	98,5	99,9	97,2	98,1	97,0	97,6
Štitnjača O/I	1,5	0,1	2,8	1,9	3,0	2,4
Štitnjača I i >I	-	-	-	-	-	-
Diabetes E10-E14	0,2	-	0,3	0,4	0,3	-
Karijes K02	13,4	18,3	13,7	6,8	5,7	2,2
Murmor cordis innocens R01.0	5,6	6,8	5,7	4,1	5,0	0,4
Murmor cordis nespec. R01.1	2,2	3,8	1,7	0,7	1,4	0,4
RR>140/90 mmHg R03.0	0,6	0,5	0,3	1,2	1,3	0,4
Bolesti srca I00-I52	0,4	0,4	0,3	0,4	0,4	-
Alergijska astma J45.0	0,9	0,3	1,4	1,0	2,1	0,2
Astma - ostalo	0,8	0,4	1,3	0,7	1,0	0,6
Alergijski rinitis J30, J30.1- J30.4	2,3	2,1	2,9	2,0	3,4	0,4
Alergijski dermatitis L20, L23, L24 i L27	3,7	2,7	3,7	5,0	4,6	0,7
Dislalija F80.0	7,7	16,0	3,7	1,3	0,7	-
Ostale govorne mane F80.1-F80.9	1,2	2,0	0,8	0,5	0,8	-
Poremećaji govora R47 i R49	0,3	0,6	0,2	0,1	0,1	0,2
Specif. porem. vještina učenja F81	0,8	0,1	0,8	1,8	0,9	-
Kriptorhizam Q53	0,4	0,5	0,6	-	-	-
Ostale anomalije spolovila	2,2	4,4	1,5	0,2	0,1	-
Menarhe*	-	-	25,4	86,2	98,7	99,0
EPI G40	0,3	0,3	0,4	0,3	0,5	-
Glavobolje G44 i R51	0,3	0,2	0,3	0,4	0,6	0,2
Migrene G43	0,2	0,0	0,1	0,4	0,4	0,2
Cerebralna paraliza G80-G83	0,2	0,2	0,3	0,2	0,1	0,4
Poremećaji u ponaš. i osjećajima u djetinjstvu i adolesc. F91- F98	2,4	4,3	1,0	1,5	0,7	-
Redovni prog. uz individualizaciju	0,8	-	1,2	1,5	1,8	-
Prilagođeni program	0,4	-	0,5	0,7	1,4	-
Posebni program	0,1	-	0,1	0,4	-	-
Ponavljajući	1,2	0,8	1,3	1,5	4,1	-
Obrok prije škole	73,8		77,7	69,8	68,1	62,8
Nepušači	97,7		98,2	97,1	91,5	36,1
Ne piju alkohol	85,6		94,0	76,9	63,2	12,3
Nisu probali druga sredstva ovisn.	97,2		97,1	97,3	97,4	66,9

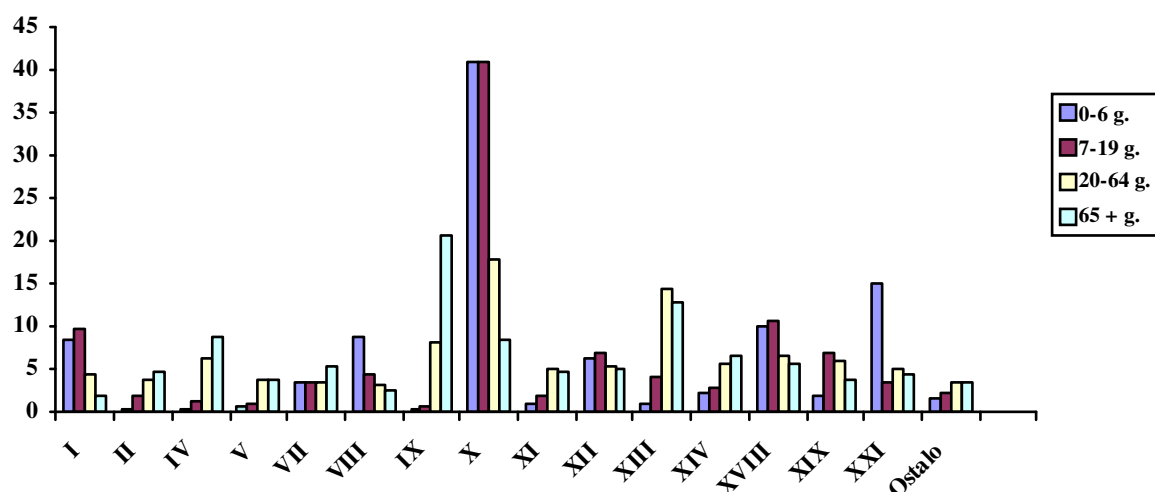
\* izračun po spolu

## **BOLESTI ILI STANJA EVIDENTIRANE U PRIMARNOJ ZDRAVSTVENOJ ZAŠTITI**

### **2.3. Bolesti ili stanja evidentirane u primarnoj zdravstvenoj zaštiti (opća medicina, zdravstvena zaštita predškolske djece) (ugovor s HZZO-om) po dobnim skupina u Istarskoj županiji u 2016. godini**

SKUPINE MKB	ISTARSKA ŽUPANIJA			DOBNE SKUPINE			
	broj	%	na 1000 stanovnika*	0-6 god.	7-19 god.	20-64 god.	65 i više god
<b>UKUPNO</b>	<b>540.243</b>	<b>100,0</b>	<b>2.596,0</b>	<b>55.026</b>	<b>58.039</b>	<b>270.831</b>	<b>156.347</b>
I Zarazne i parazitarne bolesti	24.464	4,5	117,6	4.540	5.564	11.840	2.520
II Novotvorine	18.123	3,4	87,1	115	944	9.728	7.336
III Bolesti krvi i krvotv. sustava	5.768	1,1	27,7	288	367	3.254	1.859
IV Endokrine bolesti, bolesti prehrane i metabolizma	30.340	5,6	145,8	118	616	16.160	13.446
V Duševni poremećaji i poremećaji ponašanja	16.125	3,0	77,5	289	456	9.964	5.416
VI Bolesti živčanog sustava	9.003	1,7	43,3	68	586	5.305	3.044
VII Bolesti oka i očnih adneksa	20.507	3,8	98,5	1.761	1.861	8.575	8.310
VIII Bolesti uha i mastoidnog nastavka	18.796	3,5	90,3	4.760	2.421	7.884	3.731
IX Bolesti cirkulacijskog sustava	53.947	10,0	259,2	33	284	21.700	31.930
X Bolesti dišnog sustava	106.753	19,8	513,0	22.580	23.804	47.582	12.787
XI Bolesti probavnog sustava	22.069	4,1	106,1	518	1.089	13.288	7.174
XII Bolesti kože i potkožnog tkiva	29.110	5,4	139,9	3.284	3.911	14.239	7.676
XIII Bolesti mišićno-koštanog sustava i vezivnoga tkiva	61.415	11,4	295,1	366	2.313	39.107	19.629
XIV Bolesti sustava mokraćnih i spolnih organa	28.023	5,2	134,7	1.113	1.570	15.092	10.248
XV Trudnoća, porođaj i babinje	210	0,0	1,0	-	8	202	-
XVI Određena stanja nastala u perinatalnom razdoblju	125	0,0	0,6	125	-	-	-
XVII Kongenitalne malformacije, deformiteti i kromosomske abnormalnosti	1.081	0,2	5,2	370	281	274	156
XVIII Simptomi, znakovi i abnormalni klinički i lab. nalazi neuvršteni drugamo	37.772	7,0	181,5	5.432	6.089	17.785	8.466
XIX Ozljede, otrovanja i neke druge posljedice vanjskih uzroka	26.439	4,9	127,1	1.064	3.991	15.569	5.815
XXI Čimbenici koji utječu na stanje zdravlja i kontakt sa z.s.	30.173	5,6	145,0	8.202	1.884	13.283	6.804

\* broj stanovnika (208.180) u Istarskoj županiji 2015. prema Procjeni stanovništva Državnog zavoda za statistiku RH



**Slika 2.1. Struktura (%) najčešće utvrđenih bolesti ili stanja u primarnoj zdravstvenoj zaštiti (ugovor s HZZO-om) u Istarskoj županiji u 2016. godini po dobnim skupinama**

#### **2.4. Najčešće bolesti ili stanja evidentirane u djelatnosti opće/obiteljske medicine i zdravstvene zaštite predškolske djece (ugovor s HZZO-om) u Istarskoj županiji u 2016. godini**

NAZIV DIJAGNOZE I ŠIFRA	Broj dijagnoza	%
<b>SVEUKUPNO</b>	<b>540.243</b>	<b>100,0</b>
Akutne infekcije gornjega dišnog sustava J00-J06	70.416	13,0
Bolesti intervertebralnih diskova i ostale dorzopatije M50-M54	27.615	5,1
Hipertenzivne bolesti I10-I15	25.776	4,8
<i>Osobe koje se koriste zdrav. službom radi pregleda i istraživanja Z00-Z13</i>	15.048	2,8
Dermatitis, egzemi i urtikarije L20-L30, L50	14.125	2,6
Upala srednjeg uha i druge bolesti srednjeg uha i mastoida H65-H75	11.976	2,2
Akutni bronhitis i akutni bronhiolitis J20-J21	10.459	1,9
Novotvorine in situ i dobroćudne novotvorine nepoznate prirode D00-D48	10.192	1,9
Dijabetes melitus E10-E14	10.114	1,9
Poremećaji štitnjače E00-E07	9.955	1,8
Upala mokraćnog mjehura (cistitis) N30	9.735	1,8
Ostale dijagnoze	324.837	60,1

**2.5. Najčešće bolesti ili stanja evidentirane u djelatnosti opće medicine i zdravstvene zaštite predškolske djece (ugovor s HZZO-om) u Istarskoj županiji u 2016. godini po dobnim skupinama**

NAZIV DIJAGNOZE I ŠIFRA	0-6 g.		7-19 g.		20-64 g.		65 i više g.	
	Broj	%	Broj	%	Broj	%	Broj	%
<b>SVEUKUPNO</b>	<b>55.026</b>	<b>100,0</b>	<b>58.039</b>	<b>100,0</b>	<b>270.831</b>	<b>100,0</b>	<b>156.347</b>	<b>100,0</b>
Zarazne bolesti probavnog sustava A00-A09	926	1,7	1.253	2,2				
Varicela, morbili i rubeola B01,B05,B06	1.049	1,9						
Novotvorine in situ i dobroćudne novotvorine nepoznate prirode D00-D48			923	1,6	6.434	2,4	2.725	1,7
Poremećaj štitnjače E00-E07					6.597	2,4	3.019	1,9
Dijabetes melitus E10-E14					4.037	1,5	6.023	3,9
Konjuktivitis H10	1.476	2,7	707	1,2				
Upala srednjeg uha i druge bolesti srednjeg uha i mastoida H65-H75	4.036	7,3	1.774	3,1	4.509	1,7		
Hipertenzivne bolesti I10-I15					11.330	4,2	14.406	9,2
Druge srčane bolesti I26-I52							6.479	4,1
Akutne infekcije gornjega dišnog sustava J00-J06	15.925	28,9	17.422	30,0	31.793	11,7	5.276	3,4
Akutni bronhitis i akutni bronhiolitis J20-J21	3.349	6,1	1.612	2,8				
Bronhitis, emfizem, astma i druge kronič. opstr. bolesti pluća J 40-J 44, J 47	567	1,0						
Infekcije kože i potkožnog tkiva L 00-L 08	685	1,2	1.011	1,7				
Dermatitis, egzemi i urtikarije L20-L30, L50	2.381	4,3	1.883	3,2	6.751	2,5	3.110	2,0
Artroze M15-M19							3.434	2,2
Bolesti intervertebralnih diskova i ostale dorzopatije M50-M54					19.464	7,2	7.738	4,9
Upala mokraćnog mjehura (cistitis) N30					5.649	2,1	3.206	2,1
Druge bolesti urinarnog sustava (osim N30) N25-N39	376	0,7						
Prijelomi SX2			601	1,0				
Dislokacije, uganuća i nategnuća S X 3			779	1,3				
Osobe koje se koriste zdravstvenom službom zbog pregleda i istraživanja Z00-Z13	5.249	9,5	1.485	2,6	6.292	2,3		
Druge osobe s opasnošću po zdravlje zbog zaraznih bolesti Z20,Z22-Z29	1.106	2,0						
Osobe koje se koriste zdrav. službom zbog psihosoc. i socioek. razloga Z55-Z65	1.022	1,9						
Ostale dijagnoze	16.879	30,7	28.589	49,3	167.975	62,0	100.931	64,6

## 2.6. Bolesti ili stanja evidentirane u zdravstvenoj zaštiti žena (ugovor s HZZO-om) u Istarskoj županiji u 2016. godini

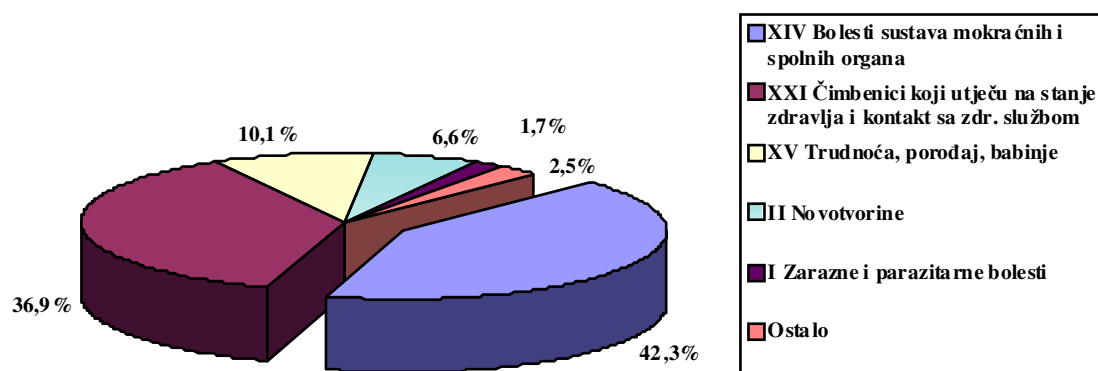
	UKUPNO
<b>UKUPNO</b>	<b>36.138</b>
<b>I ZARAZNE I PARAZITARNE BOLESTI</b>	<b>600</b>
Trihomonijaza A59	113
Spolno prenosive klamidijske bolesti A55-A56	55
Kandidijaza B37	308
Ostalo	124
<b>II NOVOTVORINE</b>	<b>2.375</b>
Zloćudne novotvorine C50-C58	303
-Dojke C50	147
-Stidnice i rodnice C51-C52	11
-Cerviksa C53	52
-Tijela maternice C54	61
-Jajnika C56	25
-Ostalih i nespecificiranih ženskih spolnih organa C57	7
Novotvorine in situ D05,D09, D07	11
Dobročudne novotv. D24-D30	2.035
-Maternice D25-26	1.197
-Jajnika D27	811
Novotv.nesigurne i nepoznate prirode D39,D41	26
<b>III BOLESTI KRVVI</b>	<b>264</b>
Anemija zbog manjka željeza D50	31
Ostalo	233
<b>IV ENDOKRINE BOLESTI</b>	<b>498</b>
Poremećaj funkcije jajnika E28	492
Ostalo	6
<b>XII BOLESTI KOŽE I POTKOŽNOG TKIVA</b>	<b>126</b>
<b>XIV BOLESTI SUSTAVA MOKRAĆNIH I SPOLNIH ORGANA</b>	<b>15.300</b>
Cistitis N30	305
Poremećaji mokraćnog mjehura N31, N32	81
Ostali poremećaji urinarnog sustava N34-N39	154
Poremećaji dojke N60-64	1.854
Salpingitis i ooforitis N70	511
Upala maternice osim vrata N71	146
Upala vrata maternice N72	1.220
Druge zdjelične upale u žena N73	142
Ostale upale N74-79	1.115
Endometrioza N80	214
Prolaps ženskih genitala N81	427
Neupalni poremećaji ovarija, jajovoda i širokog ligamenta N83	307
Polip ženskoga spolnog sustava N84	522
Drugi neupalni poremećaji maternice, osim vrata N85	132
Erozija i ektropija vrata maternice N86	44
Displazija i drugi poremećaji vrata maternice N87-88	889
Drugi neupalni poremećaji rodnice, stidnice i međice N89-90	1.352
Poremećaji menstruacije N91-92	2.384
Drugo nenormalno maternično i vaginalno krvarenje N93	182
Bol i druga stanja ženskih spol. organa te menstruac. ciklusa N94	515
Menopauzalni i drugi perimenopauzalni poremećaji N95	2.205
Žena s habitualnim pobačajem N96	34
Ženska neplodnost N97	552
Komplikacije povezane s umjetnom oplodnjom N98	10
Drugi poremećaji genitourinarnog sustava N99	3

## 2.6. Bolesti lii stanja evidentirane u zdravstvenoj zaštiti žena (ugovor s HZZO-om) u Istarskoj županiji u 2016. godini – nastavak

	UKUPNO
<b>XV TRUDNOĆA, PORODAJ, BABINJE</b>	<b>3.652</b>
Legalno induciran (medicinski) pobačaj O04	90
Ostale trudnoće završene pobačajem O00-O03, O05-O08	308
Edemi, proteinurija i hipertenzija u trudnoći O10-O16	58
Krvarenje u ranoj trudnoći O20	922
Infekcije mokraćnog i spolnog sustava u trudnoći O23	613
Ostale bolesti majke vezane uz trudnoću O21-O22, O24-O29	1.085
Zbrinjavanje majke O30-O48	231
Ostale bolesti O60-O99	345
<b>XIX OZLJEDE, OTROVANJA T19-T83</b>	<b>4</b>
<b>XXI ČIMBENICI KOJI UTJEČU NA STANJE ZDRAVLJA I KONTAKT SA ZDRAVSTVENOM SLUŽBOM</b>	<b>13.319</b>
Postupci u vezi sa sprečavanjem neželjene trudnoće Z30	3.300
Nadzor nad trudnoćom Z34-Z35	1.970
Ostalo	8.049

## 2.7. Najčešće bolesti i stanja evidentirane u zdravstvenoj zaštiti žena (ugovor s HZZO-om) u Istarskoj županiji u 2016. godini

NAZIV DIJAGNOZE I ŠIFRA	Broj dijagnoza	%
<b>SVEUKUPNO</b>	<b>36.138</b>	<b>100,0</b>
<i>Postupci u vezi sa sprečavanjem neželjene trudnoće Z30</i>	3.300	9,1
Poremećaji menstruacije N91-92	2.384	6,6
Menopauzalni i drugi perimenopauzalni poremećaji N95	2.205	6,1
Benigna (dobročudna) displazija dojki N60	1.771	4,9
Drugi neupalni poremećaji rodnice, stidnice i međice N89-N90	1.352	3,7
<i>Nadzor nad normalnom trudnoćom Z34</i>	1.314	3,6
Upala vrata maternice N72	1.220	3,4
Leomiom maternice D25	1.195	3,3
<i>Skrb i pretrage nakon porođaja Z39</i>	1.092	3,0
<i>Pregledi i testovi na trudnoću Z32</i>	996	2,8
Krvarenje u ranoj trudnoći O20	922	2,6
Displazija vrata maternice N 87	820	2,3
Dobročudna novotvorina jajnika (ovarija) D27	811	2,2
Ostale bolesti i komplikacije u trudnoći O25-O29	723	2,0
Ostale dijagnoze	16.033	44,4



**Slika 2.2. Najčešće skupine bolesti ili stanja evidentirane u zdravstvenoj zaštiti žena (ugovor s HZZO-om) u Istarskoj županiji u 2016.g.**

### 2.8. Bolesti ili stanja evidentirane u zdravstvenoj zaštiti i liječenju usta i zubi (ugovor s HZZO-om) u Istarskoj županiji u 2016. godini

	Broj	%	Stopa na 1000 stanovnika*
<b>UKUPNO</b>	<b>183.542</b>	<b>100,0</b>	<b>881,7</b>
K 00 Poremećaji u razvoju i nicanju zubi	2.718	1,5	13,1
K 01 Zadržani (retinirani) i uklješteni (impaktirani) zubi	1.346	0,7	6,5
K 02 Zubni karijes	70.866	38,6	340,4
K 03 Ostale bolesti čvrstoga zubnoga tkiva	19.909	10,8	95,6
K 04 Bolesti pulpe i periapikalnih tkiva	42.798	23,3	205,6
K 05.0 - K 05.1 Akutni i kronični gingivitis	2.894	1,6	13,9
K 05.2 - K 05.4 Akutni i kronični periodontitis i periodontoza	8.078	4,4	38,8
K 05.5 - K 05.6 Ostale periodontalne bolesti	74	0,0	0,4
K 06 Ostali poremećaji gingive i bezuboga alveolarnog grebena	818	0,4	3,9
K 07 Dentofacijalne nepravilnosti (uključujući malokluziju)	10.825	5,9	52,0
K 08 Ostali poremećaji zubi i potpornih struktura	20.961	11,4	100,7
K 09 Ciste oralnog područja koje nisu svrstane drugamo	412	0,2	2,0
K 10 Ostale bolesti čeljusti	798	0,4	3,8
K 11 Bolesti žlijezda slinovnica	131	0,1	0,6
K 12 Stomatitis i srodna oštećenja	478	0,3	2,3
K 13 Ostale bolesti usana i oralne sluznice	360	0,2	1,7
K 14 Bolesti jezika	76	0,0	0,4

\* broj stanovnika (208.180) u Istarskoj županiji 2015. prema Procjeni stanovništva Državnog zavoda za statistiku RH

## 2.9. Bolesti ili stanja evidentirane u hitnoj medicinskoj pomoći u Istarskoj županiji u 2016. godini

SKUPINE MKB	broj	%	na 1000 stanovnika*
<b>UKUPNO</b>	<b>40.928</b>	<b>100,0</b>	<b>196,6</b>
I Zarazne i parazitarne bolesti	622	1,5	3,0
II Novotvorine	495	1,2	2,4
III Bolesti krvi i krvotvornog sustava	19	0,0	0,1
IV Endokrine bolesti, bolesti prehrane i metabolizma	232	0,6	1,1
V Duševni poremećaji i poremećaji ponašanja	1.320	3,2	6,3
VI Bolesti živčanog sustava	914	2,2	4,4
VII Bolesti oka i očnih adneksa	844	2,1	4,1
VIII Bolesti uha i mastoidnog nastavka	1.136	2,8	5,5
IX Bolesti cirkulacijskog sustava	3.035	7,4	14,6
X Bolesti dišnog sustava	3.775	9,2	18,1
XI Bolesti probavnog sustava	1.268	3,1	6,1
XII Bolesti kože i potkožnog tkiva	1.497	3,7	7,2
XIII Bolesti mišićno-koštanog sustava i vezivnoga tkiva	2.379	5,8	11,4
XIV Bolesti sustava mokraćnih i spolnih organa	1.220	3,0	5,9
XV Trudnoća, porođaj i babinje	86	0,2	0,4
XVI Određena stanja nastala u perinatalnom razdoblju	3	0,0	0,0
XVII Kongenitalne malformacije, deformiteti i krom. abnormalnosti	4	0,0	0,0
XVIII Simptomi, znakovi i abnormalni klinički i laboratorijski nalazi nevršteni drugamo	9.725	23,8	46,7
XIX Ozljede, otrovanja i neke druge posljedice vanjskih uzroka	8.580	21,0	41,2
XXI Čimbenici koji utječu na stanje zdravlja i kontakt sa zdr. službom	3.774	9,2	18,1

\* broj stanovnika (208.180) u Istarskoj županiji 2015. prema Procjeni stanovništva Državnog zavoda za statistiku RH

## 2.10. Najčešće bolesti ili stanja evidentirane u djelatnosti hitne medicinske pomoći u Istarskoj županiji u 2016. godini

NAZIV DIJAGNOZE I ŠIFRA	Broj	%
<b>SVEUKUPNO</b>	<b>40.928</b>	<b>100,0</b>
<i>Osobe koje se koriste zdrav. službom radi pregleda i istraživanja Z00-Z13</i>	2.453	6,0
Akutne infekcije gornjega dišnog sustava J00-J06	2.143	5,2
Bolesti intervertebralnih diskova i ostale dorzopatije M50-M54	1.669	4,1
<i>Osobe koje se koriste zdrav. službom radi specifičnih postupaka i njege Z40-Z54</i>	1.216	3,0
Hipertenzivne bolesti I10-I15	1.148	2,8
Dermatitis, egzemi i urtikarije L20-L30,L50	1.001	2,4
Druge srčane bolesti I26-I52	752	1,8
Prijelomi Sx2	702	1,7
Akutni bronhitis i akutni bronhiolitis J20-J21	660	1,6
Konjuktivitis H10	643	1,6
Neuroze i afektivni poremećaji povezani sa stresom i somatoformni poremećaji F40-F48	495	1,2
Upala srednjeg uha i druge bolesti srednjeg uha i mastoida H65-H75	448	1,1
Ostale dijagnoze	27.598	67,4



## 2.11. Bolesti ili stanja evidentirane u medicini rada (ugovor s HZZO-om) u Istarskoj županiji u 2016. godini

SKUPINE MKB	Broj	%
<b>UKUPNO</b>	<b>27.178</b>	<b>100,0</b>
I Zarazne i parazitarne bolesti	3	0,0
II Novotvorine	89	0,3
III Bolesti krvi i krvotvornog sustava	76	0,3
IV Endokrine bolesti, bolesti prehrane i metabolizma	4.644	17,1
V Duševni poremećaji i poremećaji ponašanja	224	0,8
VI Bolesti živčanog sustava	180	0,7
VII Bolesti oka i očnih adneksa	3.282	12,1
VIII Bolesti uha i mastoidnog nastavka	1.494	5,5
IX Bolesti cirkulacijskog sustava	2.385	8,8
X Bolesti dišnog sustava	554	2,0
XI Bolesti probavnog sustava	380	1,4
XII Bolesti kože i potkožnog tkiva	105	0,4
XIII Bolesti mišićno-koštanog sustava i vezivnoga tkiva	1.071	3,9
XIV Bolesti sustava mokraćnih i spolnih organa	125	0,5
XVII Kongenitalne malformacije, deformiteti i kromosomske abnormalnosti	26	0,1
XVIII Simptomi, znakovi i abnormalni klinički i lab. nalazi nevršteni drugamo	113	0,4
XIX Ozljede, otrovanja i neke druge posljedice vanjskih uzroka	3.340	12,3
XXI Čimbenici koji utječu na stanje zdravlja i kontakt sa zdrav.službom	9.087	33,4

## 2.12. Najčešće bolesti ili stanja evidentirane u djelatnosti medicine rada (ugovor s HZZO-om) u Istarskoj županiji u 2016. godini

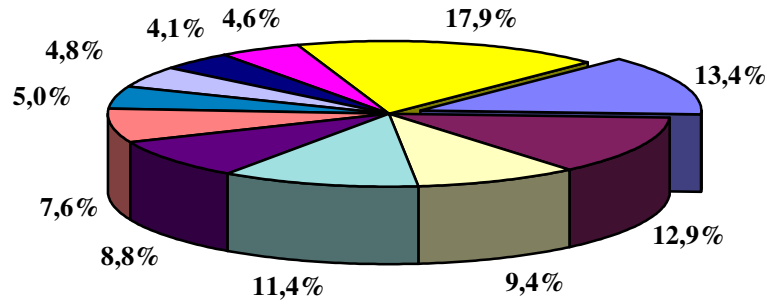
NAZIV DIJAGNOZE I ŠIFRA	Ukupno	%
<b>SVEUKUPNO</b>	<b>27.178</b>	<b>100,0</b>
<i>Izloženost rizičnim čimbenicima na radnome mjestu Z57</i>	3.221	11,9
Poremećaji refrakcije i akomodacije H52	2.900	10,7
Prekomjerna težina (debljina) E65-E66	2.106	7,7
<i>Problemi uzrokovani fizikalnim čimbenicima okoliša Z58</i>	2.046	7,5
<i>Osobe koje se koriste zdravstvenom službom radi drugih razloga Z55, Z70-Z76</i>	1.869	6,9
Hipertenzivna bolest I10-I15	1.785	6,6
<i>Osobe koje se koriste zdravstvenom službom radi pregleda i istraživanja Z00-Z13</i>	1.636	6,0
Oštećenje sluha H90-H91	1.333	4,9
Dijabetes melitus E10-E14	494	1,8
Bolesti intervertebralnih diskova M50-M51	464	1,7
Bronhitis, emfizem i druge kronične opstruktivne bolesti pluća J40-J44, J47	179	0,7
Druge srčane bolesti I26-I52	140	0,5
Akutne infekcije gornjeg dišnog sustava J00-J06	134	0,5
Ingvinalna hernija K40	117	0,4
Ostale dijagnoze	8.754	32,2

## **BOLESTI ILI STANJA EVIDENTIRANE KOD STACIONARNOG LIJEČENJA I U DNEVNIM BOLNICAMA**

### **2.13. Bolesti ili stanja evidentirane u Općoj bolnici Pula (stacionarno liječenje) u 2016. godini**

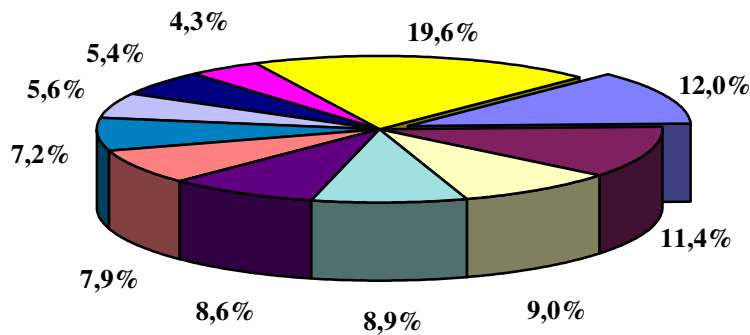
SKUPINE MKB	Ispisani bolesnici		Muški	Ženski	Bolnički dani	Prosječna dužina liječenja
	Broj	%				
<b>UKUPNO</b>	<b>16.382</b>	100,0	<b>7.709</b>	<b>8.673</b>	<b>127.227</b>	7,8
I Zarazne i parazitarne bolesti	468	2,9	232	236	4.894	10,5
II Novotvorine	1.468	9,0	724	744	15.929	10,9
III Bolesti krvi i krvotv. sustava	143	0,9	56	87	1.793	12,5
IV Endokrine bolesti, bolesti prehrane i metabolizma	611	3,7	292	319	4.654	7,6
V Duševni porem. i porem. ponašanja	959	5,9	586	373	8.151	8,5
VI Bolesti živčanog sustava	429	2,6	196	233	3.271	7,6
VII Bolesti oka i očnih adneksa	789	4,8	317	472	2.476	3,1
VIII Bolesti uha i mastoidnog nastavka	179	1,1	94	85	1.350	7,5
IX Bolesti cirkulacijskog sustava	2.020	12,3	1.033	987	23.680	11,7
X Bolesti dišnog sustava	1.172	7,1	682	490	10.069	8,6
XI Bolesti probavnog sustava	1.680	10,3	996	684	13.255	7,9
XII Bolesti kože i potkožnog tkiva	170	1,0	105	65	1.298	7,6
XIII Bolesti mišićno-koštanog sustava i vezivnoga tkiva	359	2,2	169	190	2.680	7,5
XIV Bolesti sustava mokraćnih i spolnih organa	1.394	8,5	353	1.041	8.562	6,1
XV Trudnoća, porođaj i babinje*	622	3,8	-	622	2.707	4,4
XVI Određena stanja nastala u perinatalnom razdoblju	388	2,4	201	187	2.393	6,2
XVII Kongenitalne malformacije, deformiteti i kromosomske abnormalnosti	81	0,5	34	47	422	5,2
XVIII Simptomi, znakovi i abnormalni klinički i lab. nalazi nevršteni drugamo	641	3,9	388	253	3.745	5,8
XIX Ozljede, otrovanja i neke druge posljedice vanjskih uzroka	1.657	10,1	882	775	9.687	5,8
XXI Čimbenici koji utječu na stanje zdravlja i kontakt sa zdravstven. službom	1.152	7,0	369	783	6.211	5,4

\* bez poroda i prekida trudnoće



- Bolesti cirkulacijskog sustava
- Bolesti probavnog sustava
- Novotvorine
- Ozljede, otrovanja i neke dr. posljedice vanjskih uzroka
- Bolesti dišnog sustava
- Duševni poremećaji i poremećaji ponašanja
- Simptomi, znakovi i abnorm.klin.i lab.nalazi
- Čimb. koji utječu na stanje zdr. i kontakt sa zdrav. službom
- Bolesti oka i očnih adneksa
- Bolesti sustava mokraćnih i spolnih organa
- Ostalo

**Slika 2.3. Najčešće skupine bolesti ili stanja evidentirane u Općoj bolnici Pula (stacionarno liječenje) kod hospitaliziranih osoba muškog spola u 2016.godini**



- Bolesti sustava mokraćnih i spolnih organa
- Bolesti cirkulacijskog sustava
- Čimb.koji utječu na stanje zdr.i kontakt sa zdrav.slужbom
- Ozljede, otrovanja i neke dr.posljedice vanjskih uzroka
- Novotvorine
- Bolesti probavnog sustava
- Trudnoća, porođaj i babinje
- Bolesti dišnog sustava
- Bolesti oka i očnih adneksa
- Duševni poremećaji i poremećaji ponašanja
- Ostalo

**Slika 2.4. Najčešće skupine bolesti ili stanja evidentirane u Općoj bolnici Pula (stacionarno liječenje) kod hospitaliziranih osoba ženskog spola u 2016. godini**

**2.14. Deset vodećih dijagnoza po broju pacijenata u Općoj bolnici Pula u 2016. godini**

NAZIV DIJAGNOZE I ŠIFRA	Broj pacijenata	%	Broj BO dana
<b>SVEUKUPNO</b>	<b>16.382</b>	<b>100,0</b>	<b>127.227</b>
<i>Osobe koje su u kontaktu sa zdravstvenom službom u drugim okolnostima Z76</i>	619	3,7	2.846
Senilna katarakta H25	549	3,3	1.325
Dijabetes melitus neovisan o inzulinu E11	429	2,6	2.948
Cerebralni infarkt I63	389	2,4	4.715
Pneumonija, nespecificiranog uzročnika J18	366	2,2	3.955
Žučni kamenci (kolelitijaza) K80	338	2,1	2.582
Preponska kila (ingvinalna hernija) K40	311	1,9	1.386
Polip ženskoga spolnog sustava N84	310	1,9	677
Prijelom bedrene kosti (femura) S72	307	1,9	2.968
Insuficijencija srca I50	305	1,9	3.986
Ostale dijagnoze	12.459	76,1	99.839

**2.15. Deset vodećih dijagnoza kod muškog spola po broju pacijenata u Općoj bolnici Pula u 2016. godini**

NAZIV DIJAGNOZE I ŠIFRA	Broj pacijenata	%	Broj BO dana
<b>SVEUKUPNO</b>	<b>7.709</b>	<b>100,0</b>	<b>62.933</b>
Preponska kila (ingvinalna hernija) K40	290	3,8	1.258
Senilna katarakta H25	233	3,0	548
Pneumonija, nespecificiranog uzročnika J18	204	2,6	2.198
Duš.porem.i porem.ponašanja uzrokov. alkoholom F10	200	2,6	830
Dijabetes melitus neovisan o inzulinu E 11	198	2,6	1.311
Cerebralni infarkt I63	176	2,3	2.214
<i>Ostala medicinska skrb (zaštita) Z51</i>	156	2,0	645
Žučni kamenci (kolelitijaza) K80	136	1,8	1.208
Insuficijencija srca I50	131	1,7	1.783
Intrakranijalna ozljeda S06	124	1,6	792
Ostale dijagnoze	5.861	76,0	50.146

**2.16. Deset vodećih dijagnoza kod ženskog spola po broju pacijenata u Općoj bolnici Pula u 2016. godini**

NAZIV DIJAGNOZE I ŠIFRA	Broj pacijenata	%	Broj BO dana
<b>SVEUKUPNO</b>	<b>8.673</b>	<b>100,0</b>	<b>64.294</b>
<i>Osobe koje su u kontaktu sa zdravstvenom službom u drugim okolnostima Z76</i>	601	6,9	2.778
Senilna katarakta H25	316	3,6	777
Polip ženskog spolnog sustava N84	310	3,6	677
Zbrinjavanje majke zbog ostalih stanja vezanih uz trudnoću O26	262	3,0	1.087
Dijabetes melitus neovisan o inzulinu E11	231	2,7	1.637
Cerebralni infarkt I63	213	2,5	2.501
Prijelom bedrene kosti (femura) S72	211	2,4	2.047
Žučni kamenci (kolelitijaza) K80	202	2,3	1.374
Insuficijencija srca I50	174	2,0	2.203
Pneumonija, nespecificiranog uzročnika J18	162	1,9	1.757
Ostale dijagnoze	5.991	69,1	47.456

**2.17. Deset vodećih dijagnoza po broju BO dana u Općoj bolnici Pula u 2016. godini**

ŠIFRA I NAZIV DIJAGNOZE	Broj BO dana	%	Broj pacijenata
<b>SVEUKUPNO</b>	<b>127.227</b>	<b>100,0</b>	<b>16.382</b>
Cerebralni infarkt I63	4.715	3,7	389
Insuficijencija srca I50	3.986	3,2	305
Pneumonija, nespecificiranog uzročnika J18	3.955	3,1	366
Prijelom bedrene kosti (femura) S72	2.968	2,3	307
Dijabetes melitus neovisan o inzulinu E11	2.948	2,3	429
<i>Osobe koje su u kontaktu sa zdr. službom u drugim okolnostima Z76</i>	2.846	2,3	619
Žučni kamenci (kolelitijaza) K80	2.582	2,0	338
Ostale sepse A41	2.478	1,9	207
Zloćudna novotvorina dušnica (bronha) i pluća C34	2.411	1,9	151
Ateroskleroza I70	2.273	1,8	129
Ostale dijagnoze	96.065	75,5	13.142

**2.18. Deset vodećih dijagnoza kod muškog spola po broju BO dana u OB Pula u 2016.g.**

ŠIFRA I NAZIV DIJAGNOZE	Broj BO dana	%	Broj pacijenata
<b>SVEUKUPNO</b>	<b>62.933</b>	<b>100,0</b>	<b>7.709</b>
Cerebralni infarkt I63	2.214	3,5	176
Pneumonija, nespecificiranog uzročnika J18	2.198	3,5	204
Insuficijencija srca I50	1.783	2,8	131
Zloćudna novotvorina bronha i pluća C34	1.681	2,7	106
Dijabetes melitus neovisan o inzulinu E11	1.311	2,1	198
Ostale sepse A41	1.307	2,1	102
Ateroskleroza I70	1.298	2,1	82
Akutni infarkt miokarda I21	1.285	2,0	101
Preponska kila (ingvinalna hernija) K40	1.258	2,0	290
Žučni kamenci (kolelitijaza) K80	1.208	1,9	136
Ostale dijagnoze	47.390	75,3	6.183

**2.19. Deset vodećih dijagnoza kod ženskog spola po broju BO dana u OB Pula u 2016.g.**

ŠIFRA I NAZIV DIJAGNOZE	Broj BO dana	%	Broj pacijenata
<b>SVEUKUPNO</b>	<b>64.294</b>	<b>100,0</b>	<b>8.673</b>
<i>Osobe koje su u kontaktu sa zdr. službom u drugim okolnostima Z76</i>	2.778	4,3	601
Cerebralni infarkt I63	2.501	3,9	213
Insuficijencija srca I50	2.203	3,5	174
Prijelom bedrene kosti (femura) S72	2.047	3,2	211
Pneumonija, nespecificiranog uzročnika J18	1.757	2,7	162
Dijabetes melitus neovisan o inzulinu E11	1.637	2,5	231
Žučni kamenci (kolelitijaza) K80	1.374	2,2	202
Ostale sepse A41	1.171	1,8	105
Zbrinjavanje majke zbog ostalih stanja vezanih uz trudnoću O26	1.087	1,7	262
Ateroskleroza I70	975	1,5	47
Ostale dijagnoze	46.764	72,7	6.465

## 2.20. Bolesti ili stanja evidentirane u Općoj bolnici Pula (stacionarno liječenje) po dobi i spolu u 2016. godini

SKUPINE MKB	Spol	Ukupno	Dobne skupine										
			0	1-4	5-9	10-19	20-29	30-39	40-49	50-59	60-69	70-79	80+
UKUPNO	muški	7.709	305	217	171	279	375	526	627	1.070	1.682	1.470	987
	ženski	8.673	281	128	117	260	724	1.138	662	1.046	1.253	1.492	1.572
I	muški	232	8	16	5	12	7	12	12	32	40	46	42
	ženski	236	7	11	5	9	10	11	5	15	36	55	72
II	muški	724	-	-	2	2	8	19	24	103	230	216	120
	ženski	744	-	-	-	5	12	42	83	134	173	178	117
III	muški	56	1	1	3	3	-	3	3	9	7	13	13
	ženski	87	3	3	1	2	1	1	5	8	17	26	20
IV	muški	292	-	1	1	3	6	13	17	60	96	71	24
	ženski	319	1	1	1	3	5	3	10	50	82	104	59
V	muški	586	-	-	2	8	84	118	139	115	72	28	20
	ženski	373	1	1	1	18	46	69	48	90	58	23	18
VI	muški	196	-	2	8	14	14	18	16	28	39	43	14
	ženski	233	1	2	7	19	7	27	21	25	46	43	35
VII	muški	317	-	1	-	4	1	1	5	26	73	129	77
	ženski	472	1	2	3	1	2	5	16	45	80	175	142
VIII	muški	94	3	4	3	5	4	11	11	22	16	10	5
	ženski	85	5	5	3	4	4	9	6	9	16	16	8
IX	muški	1.033	1	1	1	2	13	34	55	136	271	285	234
	ženski	987	3	-	-	6	3	11	37	75	143	283	426
X	muški	682	36	93	46	37	37	43	44	58	101	93	94
	ženski	490	27	52	41	34	27	29	25	37	49	62	107
XI	muški	996	4	13	18	29	35	73	89	180	267	187	101
	ženski	684	-	4	11	26	33	60	73	95	128	132	122
XII	muški	105	3	10	10	9	12	10	9	16	11	5	10
	ženski	65	3	2	3	6	7	6	4	7	9	9	9
XIII	muški	169	1	-	-	2	4	22	40	31	35	29	5
	ženski	190	-	1	2	2	3	18	25	65	31	35	8
XIV	muški	353	7	3	5	12	8	16	23	38	92	92	57
	ženski	1.041	5	8	1	17	51	108	161	257	190	133	110
XV	ženski	622	-	-	-	12	253	330	27	-	-	-	-
XVI	muški	201	201	-	-	-	-	-	-	-	-	-	-
	ženski	187	187	-	-	-	-	-	-	-	-	-	-
VII	muški	34	13	1	-	2	8	4	1	2	2	1	-
	ženski	47	13	-	1	6	6	7	1	8	2	1	2
XVIII	muški	388	22	36	14	41	26	16	21	35	60	57	60
	ženski	253	15	16	12	41	20	20	15	15	27	30	42
XIX	muški	882	1	35	52	90	92	93	93	120	123	94	89
	ženski	775	6	18	22	42	30	26	48	79	115	150	239
XXI	muški	369	4	-	1	4	16	20	25	59	147	71	22
	ženski	783	3	2	3	7	204	356	52	32	51	37	36

**2.21. Bolesti ili stanja evidentirani u Općoj bolnici Pula (dnevna bolnica i hemodijaliza)  
po dobi i spolu u 2016. godini**

SKUPINE MKB	Spol	Ukupno	Dobne skupine										
			0	1-4	5-9	10-19	20-29	30-39	40-49	50-59	60-69	70-79	80+
UKUPNO	muški	21.413	105	356	231	564	503	1.187	2.182	3.461	6.365	4.573	1.886
	ženski	23.912	66	286	357	452	891	2.701	3.363	4.300	4.851	3.792	2.853
I	muški	772	5	16	11	24	12	120	156	253	139	31	5
	ženski	623	6	14	17	15	18	131	50	116	206	24	26
II	muški	4.064	-	1	9	98	107	200	286	732	1278	1002	351
	ženski	4.135	-	-	5	94	137	360	648	778	1057	842	214
III	muški	654	4	9	1	52	57	8	19	96	115	147	146
	ženski	1.079	8	4	-	6	52	103	165	135	123	164	319
IV	muški	1.170	-	1	1	2	28	66	237	373	315	122	25
	ženski	1.917	-	-	-	22	96	302	577	395	338	130	57
V	muški	1.568	-	-	1	-	42	235	342	505	341	82	20
	ženski	572	-	-	2	2	41	83	124	245	60	15	-
VI	muški	418	-	-	9	26	19	69	77	68	94	47	9
	ženski	1.033	-	-	5	20	29	209	231	192	171	135	41
VII	muški	284	-	-	-	4	4	1	10	38	74	113	40
	ženski	283	-	-	-	-	-	8	9	42	63	111	50
VIII	muški	127	14	79	14	5	-	3	4	2	5	-	1
	ženski	94	9	37	12	3	6	1	6	6	8	6	-
IX	muški	257	-	3	-	25	11	22	43	39	63	36	15
	ženski	360	-	-	-	8	30	29	60	87	44	47	55
X	muški	747	14	130	65	30	27	28	119	51	114	122	47
	ženski	515	4	63	52	47	37	39	65	70	56	51	31
XI	muški	342	-	7	9	17	24	36	74	63	70	22	20
	ženski	417	-	3	4	44	16	79	59	78	79	51	4
XII	muški	158	-	9	8	22	16	16	13	17	28	11	18
	ženski	219	3	7	6	17	12	54	18	21	40	28	13
XIII	muški	1.599	-	2	12	109	85	126	195	376	516	153	25
	ženski	3.584	-	3	51	5	79	186	649	1.041	1.037	385	148
XIV	muški	7.339	33	18	25	25	29	145	481	706	2.676	2.093	1.108
	ženski	6.034	16	63	58	42	119	423	341	811	1.004	1.375	1.782
XV	ženski	571	-	-	-	1	100	431	39	-	-	-	-
XVI	muški	-	-	-	-	-	-	-	-	-	-	-	-
	ženski	1	1	-	-	-	-	-	-	-	-	-	-
XVII	muški	44	17	3	6	10	2	2	3	1	-	-	-
	ženski	49	12	14	3	3	1	6	4	1	2	3	-
XVIII	muški	624	10	64	53	86	18	34	47	58	133	86	35
	ženski	1.019	7	70	135	107	64	100	82	146	185	95	28
XIX	muški	134	-	4	4	16	14	6	21	27	19	14	9
	ženski	160	-	-	2	4	7	6	16	68	26	14	17
XXI	muški	1.112	8	10	3	13	8	70	55	56	385	492	12
	ženski	1.247	-	8	5	12	47	151	220	68	352	316	68

## 2.22. Bolesti ili stanja evidentirani u stacionarima Istarskih domova zdravlja (Labin, Pazin i Umag) u 2016. godini

	Stacionar	Stacionar	Stacionar	UKUPNO	
	Labin	Pazin	Umag	Broj	%
<b>UKUPNO</b>	<b>289</b>	<b>353</b>	<b>320</b>	<b>962</b>	<b>100,0</b>
I Zarazne i parazitarne bolesti	5	1	3	9	0,9
II Novotvorine	69	56	49	174	18,1
III Bolesti krvi i krvotv.sustava	7	12	12	31	3,2
IV Endokrine bolesti, bolesti prehrane i metabolizma	14	4	5	23	2,4
V Duševni pore. i pore. ponašanja	18	32	9	59	6,1
VI Bolesti živčanog sustava	12	9	26	47	4,9
VIII Bolesti uha i mastoidnog sustava	-	1	-	1	0,1
IX Bolesti cirkulacijskog sustava	74	85	112	271	28,2
X Bolesti dišnog sustava	12	34	5	51	5,3
XI Bolesti probavnog sustava	24	3	24	51	5,3
XII Bolesti kože i potkožnog tkiva	2	12	4	18	1,9
XIII Bolesti mišićno-koštanog sustava i vezivnoga tkiva	3	10	11	24	2,5
XIV Bolesti sustava mokraćnih i spolnih organa	27	60	12	99	10,3
XVIII Simptomi, znakovi i abnormalni klinički i lab. nalazi nevršteni drugamo	7	4	3	14	1,5
XIX Ozljede, otrovanja i neke druge posljedice vanjskih uzroka	14	29	45	88	9,1
XXI Čimbenici koji utječu na stanje zdravlja i kontakt sa zdravstvenom službom	1	1	-	2	0,2

## 2.23. Bolesti ili stanja evidentirani u stacionaru Labin u 2016. godini

SKUPINE MKB	Ispisani bolesnici		Muški spol	Ženski spol	Bolnički dani	Prosječna dužina liječenja
	Broj	%				
<b>UKUPNO</b>	<b>289</b>	<b>100,0</b>	<b>108</b>	<b>181</b>	<b>6.978</b>	<b>24,1</b>
I Zarazne i parazitarne bolesti	5	1,7	2	3	54	10,8
II Novotvorine	69	23,9	34	35	1.265	18,3
III Bolesti krvi i krvotv.sustava	7	2,4	4	3	71	10,1
IV Endokrine bolesti, bolesti prehrane i metabolizma	14	4,9	8	6	549	39,2
V Duševni pore. i pore. ponašanja	18	6,2	4	14	673	37,4
VI Bolesti živčanog sustava	12	4,2	3	9	479	39,9
IX Bolesti cirkulacijskog sustava	74	25,6	19	55	1.794	24,2
X Bolesti dišnog sustava	12	4,2	7	5	135	11,3
XI Bolesti probavnog sustava	24	8,3	13	11	520	21,7
XII Bolesti kože i potkožnog tkiva	2	0,7	1	1	305	152,5
XIII Bolesti mišićno-koštanog sustava i vezivnoga tkiva	3	1	-	3	49	16,3
XIV Bolesti sustava mokraćnih i spolnih organa	27	9,4	7	20	695	25,7
XVIII Simptomi, znakovi i abnormalni klinički i lab. nalazi nevršteni drugamo	7	2,4	2	5	148	21,1
XIX Ozljede, otrovanja i neke dr. posljedice vanjskih uzroka	14	4,8	4	10	233	16,6
XXI Čimbenici koji utječu na stanje zdravlja i kontakt sa zdravstvenom službom	1	0,3	-	1	8	8,0



## 2.24. Bolesti ili stanja evidentirani u stacionaru Pazin u 2016. godini

SKUPINE MKB	Ispisani Bolesnici		Muški spol	Ženski spol	Bolnički dani	Prosječna dužina liječenja
	Broj	%				
<b>UKUPNO</b>	<b>353</b>	<b>100,0</b>	<b>101</b>	<b>252</b>	<b>7.520</b>	<b>21,3</b>
I Zarazne i parazitarne bolesti	1	0,3	-	1	11	11,0
II Novotvorine	56	15,9	25	31	686	12,3
III Bolesti krvi i krvotv.sustava	12	3,4	6	6	238	19,8
IV Endokrine bolesti, bolesti prehrane i metabolizma	4	1,1	1	3	111	27,8
V Duševni poremećaji i poremećaji ponašanja	32	9,1	5	27	521	16,3
VI Bolesti živčanog sustava	9	2,5	3	6	157	17,4
VIII Bolesti uha i mastoidnog sustava	1	0,3	1	-	16	16,0
IX Bolesti cirkulacijskog sustava	85	24,1	21	64	1.711	20,1
X Bolesti dišnog sustava	34	9,7	6	28	1.411	41,5
XI Bolesti probavnog sustava	3	0,8	2	1	51	17,0
XII Bolesti kože i potkožnog tkiva	12	3,4	3	9	227	18,9
XIII Bolesti mišićno-košt.sustava i vezivnoga tkiva	10	2,8	2	8	135	13,5
XIV Bolesti sustava mokraćnih i spolnih organa	60	17,0	16	44	1.381	23,0
XVIII Simptomi, znakovi i abnorm.klin.i lab.nalazi	4	1,1	-	4	95	23,8
XIX Ozljede, otrovanja i neke dr. posljed.vanj.uzroka	29	8,2	9	20	760	26,2
XXI Čimbenici koji utječu na stanje zdravlja i kontakt sa zdravstvenom službom	1	0,3	1	-	9	9,0

## 2.25. Bolesti ili stanja evidentirani u stacionaru Umag u 2016. godini

SKUPINE MKB	Ispisani bolesnici		Muški spol	Ženski spol	Bolnički dani	Prosječna dužina liječenja
	Broj	%				
<b>UKUPNO</b>	<b>320</b>	<b>100,0</b>	<b>111</b>	<b>209</b>	<b>6.424</b>	<b>20,1</b>
I Zarazne i parazitarne bolesti	3	0,9	1	2	49	16,3
II Novotvorine	49	15,3	26	23	648	13,2
III Bolesti krvi i krvotvornog sustava	12	3,8	5	7	170	14,2
IV Endokrine bolesti, bolesti prehrane i metabolizma	5	1,6	1	4	60	12,0
V Duševni poremećaji i poremećaji ponašanja	9	2,8	2	7	145	16,1
VI Bolesti živčanog sustava	26	8,1	9	17	461	17,7
IX Bolesti cirkulacijskog sustava	112	35,0	34	78	2.485	22,2
X Bolesti dišnog sustava	5	1,5	4	1	68	13,6
XI Bolesti probavnog sustava	24	7,5	9	15	551	23,0
XII Bolesti kože i potkožnog tkiva	4	1,3	3	1	77	19,3
XIII Bolesti mišićno-košt.sustava i vezivnoga tkiva	11	3,4	1	10	172	15,6
XIV Bolesti sustava mokraćnih i spolnih organa	12	3,8	7	5	380	31,7
XVIII Simptomi, znakovi i abnorm. klin.i lab. nalazi	3	0,9	1	2	51	17,0
XIX Ozljede, otrovanja i neke dr.posljed.vanj. uzroka	45	14,1	8	37	1.107	24,6

## 2.26. Bolesti ili stanja evidentirani u stacionarima Istarskih domova zdravlja (Labin, Pazin i Umag) po dobi i spolu u 2016. godini

SKUPINE MKB	Spol	Ukupno	10-19 g.	20-29 g.	30-39 g.	40-49 g.	50-59 g.	60-69 g.	70-79 g.	80 + g.
UKUPNO	muški	320	1	-	-	6	22	75	86	130
	ženski	642	-	-	1	12	28	34	137	430
I	muški	3	-	-	-	-	-	-	-	3
	ženski	6	-	-	-	-	-	1	1	4
II	muški	85	-	-	-	2	8	24	28	23
	ženski	89	-	-	-	7	14	14	23	31
III	muški	15	-	-	-	-	-	5	2	8
	ženski	16	-	-	1	-	1	-	-	14
IV	muški	10	-	-	-	-	1	2	6	1
	ženski	13	-	-	-	-	1	-	1	11
V	muški	11	-	-	-	-	-	3	1	7
	ženski	48	-	-	-	-	2	5	11	30
VI	muški	15	1	-	-	-	4	7	1	2
	ženski	32	-	-	-	4	5	3	4	16
VIII	muški	1	-	-	-	-	-	-	1	-
	ženski	-	-	-	-	-	-	-	-	-
IX	muški	74	-	-	-	1	-	14	18	41
	ženski	197	-	-	-	-	-	2	34	161
X	muški	17	-	-	-	-	-	1	10	6
	ženski	34	-	-	-	1	1	6	1	25
XI	muški	24	-	-	-	-	6	9	3	6
	ženski	27	-	-	-	-	1	-	8	18
XII	muški	7	-	-	-	-	-	1	1	5
	ženski	11	-	-	-	-	-	-	1	10
XIII	muški	3	-	-	-	-	-	2	1	-
	ženski	21	-	-	-	-	1	-	4	16
XIV	muški	30	-	-	-	1	-	1	9	19
	ženski	69	-	-	-	-	-	1	16	52
XVIII	muški	3	-	-	-	-	-	1	-	2
	ženski	11	-	-	-	-	1	-	3	7
XIX	muški	21	-	-	-	1	3	5	5	7
	ženski	67	-	-	-	-	1	2	29	35
XXI	muški	1	-	-	-	1	-	-	-	-
	ženski	1	-	-	-	-	-	-	1	-

## 2.27. Deset vodećih dijagnoza po broju pacijenata u stacionarima Istarskih domova zdravlja (Labin, Pazin i Umag) u 2016. godini

NAZIV DIJAGNOZE I ŠIFRA	Broj pacijenata	%	Broj BO dana
<b>SVEUKUPNO</b>	<b>962</b>	<b>100,0</b>	<b>20.922</b>
Kardiomiopatija I42	110	11,5	2.679
Kronično bubrežno zatajenje (insuficijencija) N18	54	5,6	1.252
Prijelom bedrene kosti (femura) S72	37	3,8	605
Cerebralni infarkt I63	34	3,6	596
Akutni bronhitis J20	33	3,4	1.417
Kronična ishemična bolest srca I25	32	3,3	792
Zloćudna novotvorina bronha i pluća C34	32	3,3	419
Anemija zbog manjka željeza D 50	28	2,9	389
Insuficijencija srca I 50	26	2,7	712
Nespecificirana demencija F03	25	2,6	402
Ostale dijagnoze	551	57,3	11.659

**2.28. Deset vodećih dijagnoza po broju pacijenata kod osoba muškog spola u stacionarima Istarskih domova zdravlja (Labin, Pazin i Umag) u 2016. godini**

NAZIV DIJAGNOZE I ŠIFRA	Broj pacijenata	%	Broj BO dana
<b>SVEUKUPNO</b>	<b>320</b>	<b>100,0</b>	<b>5.122</b>
Kardiomiopatija I42	36	11,2	764
Zloćudna novotvorina dušnica i pluća C34	24	7,5	342
Kronično bubrežno zatajenje (insuficijencija) N18	15	4,7	365
Anemija zbog manjka željeza D 50	13	4,1	105
Upala mokraćnog mjehura (cistitis) N30	12	3,8	157
Prijelom bedrene kosti (femura) S72	10	3,1	133
Zloćudna novotvorina kestenjače (prostate) C61	9	2,8	93
Fibroza i ciroza jetre K74	8	2,5	163
Alkoholna bolest jetre K70	8	2,5	190
Insuficijencija srca I 50	8	2,5	161
Ostale dijagnoze	177	55,3	2.649

**2.29. Deset vodećih dijagnoza po broju pacijenata kod osoba ženskog spola u stacionarima Istarskih domova zdravlja (Labin, Pazin i Umag) u 2016. godini**

NAZIV DIJAGNOZE I ŠIFRA	Broj pacijenata	%	Broj BO dana
<b>SVEUKUPNO</b>	<b>642</b>	<b>100,0</b>	<b>15.800</b>
Kardiomiopatija I42	74	11,6	1915
Kronično bubrežno zatajenje (insuficijencija) N18	39	6,1	887
Cerebralni infarkt I63	29	4,5	517
Akutni bronhitis J20	27	4,2	1.332
Prijelom bedrene kosti (femura) S72	27	4,2	472
Kronična ishemična bolest srca I25	26	4,0	697
Nespecificirana demencija F03	20	3,1	319
Insuficijencija srca I 50	18	2,8	551
Anemija zbog manjka željeza D 50	15	2,3	284
Drugi poremećaji urinarnog sustava N39	14	2,2	596
Ostale dijagnoze	353	55,0	8.230

**2.30. Deset vodećih dijagnoza po broju BO dana u stacionarima Istarskih domova zdravlja (Labin, Pazin i Umag) u 2016. godini**

NAZIV DIJAGNOZE I ŠIFRA	Broj BO dana	%	Broj pacijenata
<b>SVEUKUPNO</b>	<b>20.922</b>	<b>100,0</b>	<b>962</b>
Kardiomiopatija I42	2.679	12,8	110
Akutni bronhitis J20	1.417	6,8	33
Kronično bubrežno zatajenje (insuficijencija) N18	1.252	6,0	54
Kronična ishemična bolest srca I25	792	3,8	32
Insuficijencija srca I50	712	3,4	26
Prijelom bedrene kosti (femura) S72	605	2,9	37
Drugi poremećaji urinarnog sustava N39	600	2,9	15
Cerebralni infarkt I63	596	2,8	34
Depresivne epizode F32	548	2,6	13
Dijabetes melitus ovisan o inzulinu E10	524	2,5	12
Ostale dijagnoze	11.197	53,5	596

**2.31. Deset vodećih dijagnoza po broju BO dana kod osoba muškog spola u stacionarima Istarskih domova zdravlja (Labin, Pazin i Umag) u 2016. godini**

NAZIV DIJAGNOZE I ŠIFRA	Broj BO dana	%	Broj pacijenata
<b>SVEUKUPNO</b>	<b>5.122</b>	<b>100,0</b>	<b>320</b>
Kardiomiopatija I42	764	14,9	36
Kronično bubrežno zatajenje (insuficijencija) N18	365	7,1	15
Zloćudna novotvorina dušnica i pluća C34	342	6,7	24
Alkoholna ciroza jetre K70	190	3,7	8
Fibroza i ciroza jetre K74	163	3,2	8
Insuficijencija srca I50	161	3,2	8
Alzheimerova bolest G30	160	3,1	6
Upala mokraćnog mjehura (cistitis) N30	157	3,1	12
Prijelom bedrene kosti (femura) S72	133	2,6	10
Anemija zbog manjka željeza D 50	105	2,0	13
Ostale dijagnoze	2.582	50,4	180

**2.32. Deset vodećih dijagnoza po broju BO dana kod osoba ženskog spola u stacionarima Istarskih domova zdravlja (Labin, Pazin i Umag) u 2016. godini**

NAZIV DIJAGNOZE I ŠIFRA	Broj BO dana	%	Broj pacijenata
<b>SVEUKUPNO</b>	<b>15.800</b>	<b>100,0</b>	<b>642</b>
Kardiomiopatija I42	1.915	12,1	74
Akutni bronhitis J20	1.332	8,4	27
Kronično bubrežno zatajenje (insuficijencija) N18	887	5,6	39
Kronična ishemična bolest srca I25	697	4,4	26
Drugi poremećaji urinarnog sustava N39	596	3,7	14
Insuficijencija srca I50	551	3,5	18
Depresivne epizode F32	532	3,4	12
Cerebralni infarkt I63	517	3,3	29
Prijelom bedrene kosti (femura) S72	472	3,0	27
Dijabetes melitus ovisan o inzulinu E10	438	2,8	7
Ostale dijagnoze	7.863	49,8	369

**2.33. Hemodijalize u Istarskim domovima zdravlja (Labin i Umag) po dobi i spolu u 2016. godini**

XIV skupina MKB	Spol	Ukupno	20-29 g.	30-39 g.	40-49 g.	50-59 g.	60-69 g.	70-79 g.	80 + g.
UKUPNO	muški	4.471	58	-	-	787	1.314	1.256	1.056
	ženski	3.073	-	-	153	317	1.048	698	857
Labin	muški	1.483	58	-	-	453	295	280	397
	ženski	1.316	-	-	152	151	467	200	346
Umag	muški	2.988	-	-	-	334	1.019	976	659
	ženski	1.757	-	-	1	166	581	498	511

### 2.34. Bolesti ili stanja\* evidentirane u bolnicama u RH kod hospitaliziranih osoba s prebivalištem u IŽ u 2016.g. po spolu

SKUPINE MKB*	Ispisani bolesnici			Muški	Ženski
	Broj	%	Stopa na 1000 stanovnika**		
<b>UKUPNO</b>	<b>27.772</b>	100,0	<b>133,5</b>	<b>13.545</b>	<b>14.227</b>
I Zarazne i parazitarne bolesti	568	2,0	2,7	286	282
II Novotvorine	3.795	13,7	18,2	1.964	1.831
III Bolesti krvi i krvotv.sustava	233	0,8	1,1	104	129
IV Endokrine bolesti, bolesti prehrane i metabolizma	1.078	3,9	5,2	503	575
V Duševni porem. i porem. ponašanja	1.594	5,7	7,7	955	639
VI Bolesti živčanog sustava	699	2,5	3,4	314	385
VII Bolesti oka i očnih adneksa	1.151	4,1	5,5	502	649
VIII Bolesti uha i mastoidnog nastavka	214	0,8	1,0	115	99
IX Bolesti cirkulacijskog sustava	4.264	15,4	20,5	2.397	1.867
X Bolesti dišnog sustava	1.515	5,5	7,3	886	629
XI Bolesti probavnog sustava	2.344	8,4	11,3	1.359	985
XII Bolesti kože i potkožnog tkiva	348	1,3	1,7	182	166
XIII Bolesti mišićno-koštanog sustava i vezivnoga tkiva	1.448	5,2	7,0	630	818
XIV Bolesti sustava mokraćnih i spolnih organa	2.009	7,2	9,7	697	1.312
XV Trudnoća, porođaj i babinje	687	2,5	3,3	-	687
XVI Određena stanja nastala u perinatalnom razdoblju	575	2,1	2,8	294	281
XVII Kongenitalne malformacije, deformiteti i kromosomske abnormalnosti	264	1,0	1,3	156	108
XVIII Simptomi, znakovi i abnormalni klinički i lab. nalazi nevršteni drugamo	856	3,1	4,1	503	353
XIX Ozljede, otrovanja i neke druge posljedice vanjskih uzroka	2.171	7,8	10,4	1.180	991
XXI Čimbenici koji utječu na stanje zdravlja i kontakt sa zdravstvenom službom	1.959	7,1	9,4	518	1.441

\* bez rehabilitacije, poroda i prekida trudnoće

\*\* broj stanovnika (208.180) 2015. prema Procjeni stanovništva Državnog zavoda za statistiku RH

Izvor: prema HZJZ-u

**2.35. Bolesti ili stanja\* evidentirane u bolnicama u RH kod hospitaliziranih osoba s prebivalištem u IŽ u 2016.g. po dobi i spolu**

SKUPINE MKB	Spol	Dobne skupine							Ukupno
		0-19	20-39	40-59	60-64	65-74	75-84	85+	
UKUPNO	muški	1.868	1.502	3.200	1.551	2.789	2.158	477	13.545
	ženski	1.323	2.875	3.031	1.146	2.182	2.506	1.164	14.227
I	muški	53	21	67	13	55	55	22	286
	ženski	41	30	35	17	39	84	36	282
II	muški	163	95	384	295	566	406	55	1.964
	ženski	54	187	532	245	427	302	84	1.831
III	muški	26	3	15	6	20	26	8	104
	ženski	19	7	19	5	25	30	24	129
IV	muški	38	34	133	85	127	76	10	503
	ženski	48	27	138	80	131	124	27	575
V	muški	17	312	433	87	54	43	9	955
	ženski	34	178	219	74	57	51	26	639
VI	muški	66	44	70	39	55	33	7	314
	ženski	73	47	89	36	49	68	23	385
VII	muški	11	14	92	56	131	174	24	502
	ženski	12	15	99	60	151	259	53	649
VIII	muški	20	18	41	7	19	9	1	115
	ženski	23	14	18	6	21	16	1	99
IX	muški	14	73	561	370	720	517	142	2.397
	ženski	15	35	231	155	395	662	374	1.867
X	muški	285	109	133	59	110	146	44	886
	ženski	190	88	93	30	55	98	75	629
XI	muški	117	156	375	178	287	206	40	1.359
	ženski	94	136	255	85	163	166	86	985
XII	muški	46	34	43	16	16	22	5	182
	ženski	26	30	36	14	26	23	11	166
XIII	muški	39	114	218	84	121	52	2	630
	ženski	33	78	284	100	182	125	16	818
XIV	muški	106	52	139	85	151	128	36	697
	ženski	40	197	506	119	191	157	102	1.312
XV	ženski	13	643	31	0	0	0	0	687
XVI	muški	294	0	0	0	0	0	0	294
	ženski	281	0	0	0	0	0	0	281
XVII	muški	127	18	6	1	4	0	0	156
	ženski	55	30	17	5	1	0	0	108
XVIII	muški	171	46	70	34	78	74	30	503
	ženski	133	49	34	17	45	45	30	353
XIX	muški	254	279	291	76	121	125	34	1.180
	ženski	116	78	143	62	169	248	175	991
XXI	muški	21	80	129	60	154	66	8	518
	ženski	23	1.006	252	36	55	48	21	1.441

\* bez rehabilitacije, poroda i prekida trudnoće

Izvor: prema HZJZ-u

**2.36. Struktura bolesti ili stanja\* evidentiranih kod hospitaliziranog stanovništva s prebivalištem u Istarskoj županiji u 2016. godini po liječenju u bolnicama u Istarskoj županiji ili izvan nje**

SKUPINE MKB	Hospitalizacije osoba iz IŽ u bolnicama u RH	Hospitalizacije u IŽ (OB Pula i stacionari IDZ)		Hospitalizacije u bolnicama izvan IŽ	
		Broj	%	Broj	%
<b>UKUPNO</b>	<b>27.772</b>	<b>16.276</b>	<b>58,6</b>	<b>11.496</b>	<b>41,4</b>
I Zarazne i parazitarne bolesti	568	454	79,9	114	20,1
II Novotvorine	3.795	1.617	42,6	2.178	57,4
III Bolesti krvi i krvotv. sustava	233	169	72,5	64	27,5
IV Endokrine bolesti, bolesti prehrane i metabolizma	1.078	628	58,3	450	41,7
V Duševni porem. i porem. ponašanja	1.594	930	58,3	664	41,7
VI Bolesti živčanog sustava	699	437	62,5	262	37,5
VII Bolesti oka i očnih adneksa	1.151	781	67,9	370	32,1
VIII Bolesti uha i mastoidnog nastavka	214	168	78,5	46	21,5
IX Bolesti cirkulacijskog sustava	4.264	2.140	50,2	2.124	49,8
X Bolesti dišnog sustava	1.515	1.145	75,6	370	24,4
XI Bolesti probavnog sustava	2.344	1.632	69,6	712	30,4
XII Bolesti kože i potkožnog tkiva	348	176	50,6	172	49,4
XIII Bolesti mišićno-koštanog sustava i vezivnoga tkiva	1.448	373	25,8	1.075	74,2
XIV Bolesti sustava mokraćnih i spolnih organa	2.009	1.445	71,9	564	28,1
XV Trudnoća, porođaj i babinje	687	606	88,2	81	11,8
XVI Određena stanja nastala u perinatalnom razdoblju	575	384	66,8	191	33,2
XVII Kongenitalne malformacije, deformiteti i kromosomske abnormalnosti	264	80	30,3	184	69,7
XVIII Simptomi, znakovi i abnormalni klinički i lab. nalazi nevršteni drugamo	856	597	69,7	259	30,3
XIX Ozljede, otrovanja i neke druge posljedice vanjskih uzroka	2.171	1.416	65,2	755	34,8
XXI Čimbenici koji utječu na stanje zdravlja i kontakt sa zdrav. službom	1.959	1.098	56,0	861	44,0

\* bez rehabilitacije, poroda i prekida trudnoće

Izvor: prema HZJZ-u

**2.37. Struktura bolesti ili stanja evidentiranih kod hospitaliziranog stanovništva s prebivalištem u Istarskoj županiji u 2016. godini prema spolu i liječenju u bolnicama u Istarskoj županiji ili izvan nje**

SKUPINE MKB	Spol	Hospitalizacije osoba iz IŽ u bolnicama u RH	Hospitalizacije u IŽ (OB Pula i stacionari IDZ)		Hospitalizacije u bolnicama izvan IŽ	
			Broj	%	Broj	%
UKUPNO	muški	13.545	7.442	54,9	6.103	45,1
	ženski	14.227	8.834	62,1	5.393	37,9
I	muški	286	221	77,3	65	22,7
	ženski	282	233	82,6	49	17,4
II	muški	1.964	797	40,6	1.167	59,4
	ženski	1.831	820	44,8	1.011	55,2
III	muški	104	69	66,3	35	33,7
	ženski	129	100	77,5	29	22,5
IV	muški	503	301	59,8	202	40,2
	ženski	575	327	56,9	248	43,1
V	muški	955	539	56,4	416	43,6
	ženski	639	391	61,2	248	38,8
VI	muški	314	189	60,2	125	39,8
	ženski	385	248	64,4	137	35,6
VII	muški	502	311	62,0	191	38,1
	ženski	649	470	72,4	179	27,6
VIII	muški	115	87	75,7	28	24,4
	ženski	99	81	81,8	18	18,2
IX	muški	2.397	1.016	42,4	1.381	57,6
	ženski	1.867	1.124	60,2	743	39,8
X	muški	886	659	74,4	227	25,6
	ženski	629	486	77,3	143	22,7
XI	muški	1.359	964	70,9	395	29,1
	ženski	985	668	67,8	317	32,2
XII	muški	182	101	55,5	81	44,5
	ženski	166	75	45,2	91	54,8
XIII	muški	630	165	26,2	465	73,8
	ženski	818	208	25,4	610	74,6
XIV	muški	697	368	52,8	329	47,2
	ženski	1.312	1.077	82,1	235	17,9
XV	ženski	687	606	88,2	81	11,8
XVI	muški	294	200	68,0	94	32,0
	ženski	281	184	65,5	97	34,5
XVII	muški	156	34	21,8	122	78,2
	ženski	108	46	42,6	62	57,4
XVIII	muški	503	361	71,8	142	28,2
	ženski	353	236	66,9	117	33,1
XIX	muški	1.180	703	59,6	477	40,4
	ženski	991	713	71,9	278	28,1
XXI	muški	518	357	68,9	161	31,1
	ženski	1.441	741	51,4	700	48,6

\* bez rehabilitacije, poroda i prekida trudnoće

Izvor: prema HZJZ-u



## BOLESTI ILI STANJA EVIDENTIRANE KOD BOLNIČKE REHABILITACIJE

### 2.38. Bolesti ili stanja evidentirane u Bolnici Rovinj u 2016. godini

SKUPINE MKB	Ispisani bolesnici		Muški spol	Ženski spol	Bolnički dani	Prosječna dužina liječenja
	Broj	%				
<b>UKUPNO</b>	<b>2.451</b>	<b>100,0</b>	<b>1.193</b>	<b>1.258</b>	<b>45.226</b>	<b>18,5</b>
VI Bolesti živčanog sustava	452	18,4	239	213	7.965	17,6
XII Bolesti kože i potkožnog tkiva	3	0,1	-	3	41	13,7
XIII Bolesti mišićno-koštanog sustava i vezivnoga tkiva	614	25,1	231	383	11.764	19,2
XVII Prirođene malformacije, deformiteti i kromosomske abnormalnosti	1	0,0	-	1	22	22,0
XVIII Simptomi, znakovi i abnormalni klinički i laboratorijski nalazi nesvrstani drugamo	1	0,0	1	-	20	20,0
XIX Ozljede, otrovanja i neke druge posljedice vanjskih uzroka	516	21,1	401	115	11.188	21,7
XXI Čimbenici koji utječu na stanje zdravlja i kontakt sa zdravstvenom službom	864	35,3	321	543	14.226	16,5

### 2.39. Bolesti ili stanja evidentirani u Bolnici Rovinj u 2016. godini po dobi i spolu

SKUPINE MKB	Spol	Ukupno	Dobne skupine										
			0	1-4	5-9	10-19	20-29	30-39	40-49	50-59	60-69	70-79	80+
<b>UKUPNO</b>	<b>muški</b>	<b>1.193</b>	-	<b>3</b>	<b>6</b>	<b>18</b>	<b>42</b>	<b>91</b>	<b>170</b>	<b>276</b>	<b>342</b>	<b>204</b>	<b>41</b>
	<b>ženski</b>	<b>1.258</b>	-	-	<b>3</b>	<b>20</b>	<b>30</b>	<b>73</b>	<b>125</b>	<b>275</b>	<b>339</b>	<b>281</b>	<b>112</b>
<b>VI</b>	<b>muški</b>	239	-	1	2	6	11	25	33	45	64	42	10
	<b>ženski</b>	213	-	-	1	5	8	25	21	43	53	48	9
<b>XII</b>	<b>ženski</b>	3	-	-	-	-	-	-	-	-	2	-	1
<b>XIII</b>	<b>muški</b>	231	-	-	-	5	4	22	35	47	62	44	12
	<b>ženski</b>	383	-	-	-	1	5	13	20	75	94	123	52
<b>XVII</b>	<b>ženski</b>	1	-	-	-	-	-	-	-	-	-	1	-
<b>XVIII</b>	<b>muški</b>	1	-	-	-	-	1	-	-	-	-	-	-
<b>XIX</b>	<b>muški</b>	401	-	-	-	-	10	26	71	110	125	52	7
	<b>ženski</b>	115	-	-	-	1	1	4	13	22	26	26	22
<b>XXI</b>	<b>muški</b>	321	-	2	4	7	16	18	31	74	91	66	12
	<b>ženski</b>	543	-	-	2	13	16	31	71	135	164	83	28

## 2.40. Deset vodećih dijagnoza po broju pacijenata u Bolnici Rovinj u 2016. godini

NAZIV DIJAGNOZE I ŠIFRA	Broj pacijenata	%	Broj BO dana
<b>SVEUKUPNO</b>	<b>2.451</b>	<b>100,0</b>	<b>45.226</b>
<i>Osobe u kontaktu sa zdrav.sluzbom u drugim okolnostima Z76</i>	683	27,9	10.763
Poremećaj mišićno –koštanog sustava M96	557	22,8	10.842
<i>Prisutnost drugih funkcionalnih implantata Z96</i>	158	6,4	3.069
Posljedice ozljeda vrata i trupa T91	153	6,2	3.373
Posljedice ozljede glave T90	149	6,1	3.307
Ostale bolesti kralježnične moždine G95	140	5,7	2.153
Paraplegija i tetraplegija G82	119	4,9	2.173
Hemiplegija G81	102	4,2	1.825
Posljedice multiplih ozljeda i ozljeda nespecificiranog dijela tijela T94	62	2,5	1.358
Posljedice ozljeda noge T93	45	1,8	984
Ostale dijagnoze	283	11,5	5.379

## 2.41. Deset vodećih dijagnoza kod osoba muškog spola po broju pacijenata u Bolnici Rovinj u 2016. godini

NAZIV DIJAGNOZE I ŠIFRA	Broj pacijenata	%	Broj BO dana
<b>SVEUKUPNO</b>	<b>1.193</b>	<b>100,0</b>	<b>22.208</b>
<i>Osobe u kontaktu sa zdrav.sluzbom u drugim okolnostima Z76</i>	253	21,2	3.327
Poremećaj mišićno – koštanog sustava M96	214	17,9	4.131
Posljedice ozljeda vrata i trupa T91	138	11,6	3.043
Posljedice ozljede glave T90	119	10,0	2.644
Paraplegija i tetraplegija G82	76	6,4	1.421
Hemiplegija G81	67	5,6	1.219
Posljedice multiplih ozljeda i ozljeda nespecificiranog dijela tijela T94	59	4,9	1.292
Ostale bolesti kralježnične moždine G95	55	4,6	883
<i>Prisutnost drugih funkcionalnih implantata Z96</i>	51	4,3	1.006
Posljedice ozljeda noge T93	38	3,2	830
Ostale dijagnoze	123	10,3	2.412

## 2.42. Deset vodećih dijagnoza kod osoba ženskog spola po broju pacijenata u Bolnici Rovinj u 2016. godini

NAZIV DIJAGNOZE I ŠIFRA	Broj pacijenata	%	Broj BO dana
<b>SVEUKUPNO</b>	<b>1.258</b>	<b>100,0</b>	<b>23.018</b>
<i>Osobe u kontaktu sa zdrav.sluzbom u drugim okolnostima Z76</i>	430	34,2	7.436
Poremećaj mišićno – koštanog sustava M96	343	27,2	6.711
<i>Prisutnost drugih funkcionalnih implantata Z96</i>	107	8,5	2.063
Ostale bolesti kralježnične moždine G95	85	6,8	1.270
Paraplegija i tetraplegija G82	43	3,4	752
Hemiplegija G81	35	2,8	606
Posljedice ozljede glave T90	30	2,4	663
Prijelom bedrene kosti (femura) S72	23	1,8	484
Multipla skleroza G35	21	1,7	426
Prijelom lumbalne kralježnice i zdjelice S32	19	1,5	353
Ostale dijagnoze	122	9,7	2.254

### 2.43. Deset vodećih dijagnoza po broju BO dana u Bolnici Rovinj u 2016. godini

NAZIV DIJAGNOZE I ŠIFRA	Broj BO dana	%	Broj pacijenata
<b>SVEUKUPNO</b>	<b>45.226</b>	<b>100,0</b>	<b>2.451</b>
Poremećaj mišićno – koštanog sustava M96	10.842	23,9	557
<i>Osobe u kontaktu sa zdrav.sluzbom u drugim okolnostima Z76</i>	10.763	23,8	683
Posljedice ozljeda vrata i trupa T91	3.373	7,5	153
Posljedice ozljede glave T90	3.307	7,3	149
<i>Prisutnost drugih funkcionalnih implantata Z96</i>	3.069	6,8	158
Paraplegija i tetraplegija G82	2.173	4,8	119
Ostale bolesti kralježnične moždine G95	2.153	4,8	140
Hemiplegija G81	1.825	4,0	102
Posljedice multiplih ozljeda i ozljeda nespecificiranog dijela tijela T94	1.358	3,0	62
Posljedice ozljeda noge T93	984	2,2	45
Ostale dijagnoze	5.379	11,9	283

### 2.44. Deset vodećih dijagnoza po broju BO dana kod osoba muškog spola u Bolnici Rovinj u 2016. godini

NAZIV DIJAGNOZE I ŠIFRA	Broj BO dana	%	Broj pacijenata
<b>SVEUKUPNO</b>	<b>22.208</b>	<b>100,0</b>	<b>1.193</b>
Poremećaj mišićno – koštanog sustava M96	4.131	18,6	214
<i>Osobe u kontaktu sa zdrav.sluzbom u drugim okolnostima Z76</i>	3.327	15,0	253
Posljedice ozljeda vrata i trupa T91	3.043	13,7	138
Posljedice ozljede glave T90	2.644	11,9	119
Paraplegija i tetraplegija G82	1.421	6,4	76
Posljedice multiplih ozljeda i ozljeda nespecificiranog dijela tijela T94	1.292	5,8	59
Hemiplegija G81	1.219	5,5	67
<i>Prisutnost drugih funkcionalnih implantata Z96</i>	1.006	4,5	51
Ostale bolesti kralježnične moždine G95	883	4,0	55
Posljedice ozljeda noge T93	830	3,7	38
Ostale dijagnoze	2.412	10,9	123

### 2.45. Deset vodećih dijagnoza po broju BO dana kod osoba ženskog spola u Bolnici Rovinj u 2016. godini

NAZIV DIJAGNOZE I ŠIFRA	Broj BO dana	%	Broj pacijenata
<b>SVEUKUPNO</b>	<b>23.018</b>	<b>100,0</b>	<b>1.258</b>
<i>Osobe u kontaktu sa zdrav.sluzbom u drugim okolnostima Z76</i>	7.436	32,3	430
Poremećaj mišićno – koštanog sustava M96	6.711	29,1	343
<i>Prisutnost drugih funkcionalnih implantata Z96</i>	2.063	9,0	107
Ostale bolesti kralježnične moždine G95	1.270	5,5	85
Paraplegija i tetraplegija G82	752	3,3	43
Posljedice ozljede glave T90	663	2,9	30
Hemiplegija G81	606	2,6	35
Prijelom bedrene kosti (femura) S72	484	2,1	23
Multipla skleroza G35	426	1,9	21
Prijelom lumbalne kralježnice i zdjelice S32	353	1,5	19
Ostale dijagnoze	2.254	9,8	122