

ZAVOD ZA JAVNO ZDRAVSTVO ISTARSKÉ ŽUPANIJE
P U L A

P O D A C I

**O ZDRAVSTVENOM STANJU
PUČANSTVA I RADU ZDRAVSTVENE
DJELATNOSTI U ISTARSKOJ ŽUPANIJI
U 2008. GODINI**

Pula, 2009.

Izdavač:

ZAVOD ZA JAVNO ZDRAVSTVO ISTARSKÉ ŽUPANIJE

52 100 PULA, Vladimira Nazora 23 – telefon 529 000, telefaks 222 151

Ravnateljica Ljubomira Radolović, dr.med.

Glavna urednica:

mr.sc. Danijela Lazarić – Zec, dr.med.

Priprema:

Elviana Rudan
Željko Stipić, dipl.ing.

Naslovna stranica:

« Jabuka-zdravlje iz voćnjaka »
Elviana Rudan

Uvez:

ORIGINAL

SADRŽAJ

	str.
1. VITALNI DOGAĐAJI	1
Broj stanovnika.....	3
Prirodno kretanje stanovništva	6
Umrli dojenčad, mala djeca i roditelje	9
Umrli.....	10
Umrli od raka.....	20
Standardizirane stope smrtnosti.....	26
2. SISTEMATSKI PREGLEDI I POBOL PUČANSTVA.....	33
Sistematski pregledi.....	35
Pobol u primarnoj zdravstvenoj zaštiti	37
Bolnički pobol	42
Porodi	51
Prekidi trudnoće.....	54
Ovisnosti.....	56
Novooboljeli od raka	59
3. HIGIJENSKO-EPIDEMIOLOŠKO STANJE I ZDRAVSTVENO-EKOLOŠKE PRILIKE.....	63
Prijavljeni slučajevi oboljelih od zaraznih bolesti	65
SIDA/AIDS	67
Procijepljenost.....	69
Tuberkuloza	70
Zdravstveno-ekološke prilike	72
4. ZDRAVSTVENE USTANOVE, ORDINACIJE I KADROVI.....	75
Popis zdravstvenih ustanova.....	77
Privatne ordinacije.....	79
Radnici u zdravstvenim ustanovama	87
Zdravstveni radnici u privatnoj praksi	89
Zdravstveni radnici po specijalnosti	96
Nezaposleni zdravstveni djelatnici	105
5. RAD U PRIMARNOJ ZDRAVSTVENOJ ZAŠTITI	107
Ugovorne ordinacije	109
Zdravstvena zaštita dojenčadi i predškolske djece	114
Zdravstvena zaštita školske djece i mladeži	116
Zdravstvena zaštita odraslih osoba	120
Zdravstvena zaštita starih osoba	122
Zdravstvena zaštita žena	124
Zaštita i liječenje usta i zubi	129
Patronaža i zdravstvena njega u kući	135
Hitna medicinska pomoć	138
Medicina rada	139
6. SPECIJALISTIČKO-KONZILIJARNA I BOLNIČKA ZDRAVSTVENA ZAŠTITA.....	141
Pregledi u specijalističko-konzilijarnoj zdravstvenoj zaštiti.....	143
Ortodoncija.....	144
Hemodijaliza.....	145
Bolnička zaštita.....	146
Transfuzija krvi.....	148
7. SOCIO-EKONOMSKE PRILIKE.....	141
Stanovništvo prema završenoj školi	153
Stanovništvo prema aktivnosti.....	155
Zaposleni	156
Nezaposleni	160
Plaće i mirovine.....	163
Korisnici socijalne pomoći	165

SADRŽAJ SLIKA

Slika 1.1. Prirodno kretanje stanovništva Istarske županije od 1979. do 2008. godini.....	7
Slika 1.2. Prirodni priraštaj stanovništva Istarske županije od 1979. do 2008. godine.....	7
Slika 1.3. Sklopljeni i razvedeni brakovi u Istarskoj županiji od 1991.-2008. godine	7
Slika 1.4. Mortalitet dojenčadi u Istarskoj županiji, Hrvatskoj i Europskoj Uniji od 1979. do 2008. godine ...	9
Slika 1.5. Perinatalni mortalitet u Istarskoj županiji, Hrvatskoj i Europskoj Uniji od 1979. do 2008. godine ..	9
Slika 1.6. Očekivano trajanje života od 2001.-2008.godine	11
Slika 1.7. Uzroci smrti djece i mladih u dobi od 1.-29. godina u Istarskoj županiji u 2008. godini	12
Slika 1.8. Nasilne smrti u dobi 30-64 godine u Istarskoj županiji u 2008. godini	14
Slika 1.9. Nasilne smrti u dobi 65 i više godina u Istarskoj županiji u 2008. godini	17
Slika 1.10. Deset vodećih uzroka smrti u Istarskoj županiji u 2008. godini (0-64 g.).....	18
Slika 1.11. Pet vodećih uzroka smrti u osoba muškog spola u 2008. godini (0-64 g.)	19
Slika 1.12. Pet vodećih uzroka smrti u osoba ženskog spola u 2008. godini (0-64 g.).....	19
Slika 1.13. Umrli od raka prema dobnim skupinama 1996.- 2008. godine	21
Slika 1.14. Pet vodećih malignih bolesti - uzroka smrti kod osoba muškog spola u 2008. godini	22
Slika 1.15. Pet vodećih malignih bolesti - uzroka smrti kod osoba ženskog spola u 2008. godini.....	22
Slika 1.16. Standardizirane stope smrtnosti od bolesti cirkulacijskog sustava (ukupna dob).....	26
Slika 1.17. Standardizirane stope smrtnosti od bolesti cirkulacijskog sustava (0-64 g.)	26
Slika 1.18. Standardizirane stope smrtnosti od ishemične bolesti srca (ukupna dob).....	26
Slika 1.19. Standardizirane stope smrtnosti od ishemične bolesti srca (0-64 g.)	27
Slika 1.20. Standardizirane stope smrtnosti od cerebrovaskularnih bolesti (ukupna dob).....	27
Slika 1.21. Standardizirane stope smrtnosti od cerebrovaskularnih bolesti (0-64 g.)	27
Slika 1.22. Standardizirane stope smrtnosti od zloćudnih novotvorina (ukupna dob).....	27
Slika 1.23. Standardizirane stope smrtnosti od zloćudnih novotvorina (0-64 g.)	28
Slika 1.24. Standardizirane stope smrtnosti od raka traheje, bronha i pluća (ukupna dob)	28
Slika 1.25. Standardizirane stope smrtnosti od raka traheje, bronha i pluća (0-64 g.).....	28
Slika 1.26. Standardizirane stope smrtnosti od raka vrata maternice (ukupna dob)	28
Slika 1.27. Standardizirane stope smrtnosti od raka vrata maternice (0-64 g.).....	29
Slika 1.28. Standardizirane stope smrtnosti od raka dojke žena (ukupna dob).....	29
Slika 1.29. Standardizirane stope smrtnosti od raka dojke žena (0-64 g.)	29
Slika 1.30. Standardizirane stope smrtnosti od ozljeda i otrovanja (ukupna dob).....	30
Slika 1.31. Standardizirane stope smrtnosti od ozljeda i otrovanja (0-64 g.)	30
Slika 1.32. Standardizirane stope smrtnosti od namjernog samoozljeđivanja (ukupna dob).....	30
Slika 1.33. Standardizirane stope smrtnosti od namjernog samoozljeđivanja (0-64 g.)	30
Slika 1.34. Standardizirane stope smrtnosti od nezgoda pri prijevozu (ukupna dob).....	31
Slika 1.35. Standardizirane stope smrtnosti od nezgoda pri prijevozu (0-64 g.)	31
Slika 1.36. Standardizirane stope smrtnosti od zaraznih i parazitarne bolesti (ukupna dob).....	31
Slika 1.37. Standardizirane stope smrtnosti od zaraznih i parazitarne bolesti (0-64 g.)	31
Slika 1.38. Standardizirane stope smrtnosti od uzroka smrti povezanih s alkoholom (ukupna dob).....	32
Slika 1.39. Standardizirane stope smrtnosti od bolesti vezanih uz pušenje (ukupna dob).....	32
Slika 2.1. Struktura pobola evidentiranog u prim. zdrav. zaštiti u 2008. godini po dobnim skupinama	38
Slika 2.2. Pobol evidentiran u zdravstvenoj zaštiti žena u Istarskoj županiji u 2008. godini	40
Slika 2.3. Pobol evidentiran u Općoj bolnici Pula u 2008. godini	43
Slika 2.4. Broj poroda i prekida trudnoće u Općoj bolnici Pula (1992.-2008.)	51
Slika 2.5. Legalno inducirani prekidi trudnoće prema dobi žena u Općoj bolnici Pula u 2008. godini.....	54
Slika 2.6. Novoevidentirane osobe u Službi za prevenciju ovisnosti ZZJZ u 2008. prema vrsti droge	57
Slika 2.7. Novoevidentirani korisnici u Službi za prevenciju ovisnosti ZZJZ od 1998.-2008.godine.	57
Slika 2.8. Deset vodećih novooboljelih malignih bolesti osoba muškog spola u Istarskoj županiji u 2007.g	62
Slika 2.9. Deset vodećih novooboljelih malignih bolesti osoba ženskog spola u Istarskoj županiji u 2007.g.....	62
Slika 3.1. Kretanje zaraznih bolesti u Istarskoj županiji od (1988. - 2008.).....	67
Slika 3.2. Kretanje incidencije hepatitisa B u Istarskoj županiji (1985.-2008.).....	68
Slika 3.3. Kretanje incidencije tuberkuloze svih organa u Istarskoj županiji (1980.-2008.)	70
Slika 4.1. Zdravstvene ustanove u Istarskoj županiji u 2008. godini.....	78
Slika 4.2. Mreža privatnih ordinacija i ostalih nositelja privatne prakse	79
Slika 4.3. Ukupan broj zdravstvenih radnika prema školskoj spremi u Istarskoj županiji u 2008. godini	91

Slika 4.4. Broj zaposlenih liječnika na 100.000 stanovnika	91
Slika 4.5. Zdrav. radnici u ustanovama i ordinacijama (1996.–2008.)	94
Slika 4.6. Zdravstveni radnici u županijskim ustanovama u Istarskoj županiji (2003.–2008.)	94
Slika 4.7. Zdravstveni radnici u privatnim ustanovama u Istarskoj županiji (2003.–2008.)	94
Slika 4.8. Radnici u privatnim ordinacijama u Istarskoj županiji (2003.-2008.)	95
Slika 4.9. Radnici u privatnim ordinacijama u zakupu u Istarskoj županiji (2003.-2008.)	95
Slika 4.10. Dobna struktura liječnika u pzz (ugovor s HZZO) i medicini rada – 31.12.2008.	97
Slika 4.11. Dobna struktura liječnika u OB Pula – 31.12.2008	100
Slika 4.12. Dobna struktura radnika u ZZJZ IŽ – 31.12.2008	102
Slika 4.13. Nezaposleni zdravstveni radnici u Istarskoj županiji (1993.-2008.)	106
Slika 5.1. Mreža ugovornih ordinacija u Istarskoj županiji u 2008. godini	109
Slika 5.2. Broj posjeta u ordinaciji na 1 osobu u skrbi u prim. zdrav. zaštiti (1997.- 2008.)	112
Slika 5.3. Broj pregleda u ordinaciji na 1 osobu u skrbi u prim. zdrav. zaštiti (1997.- 2008.)	112
Slika 5.4. Broj posjeta u kući na 1 osobu u skrbi u prim. zdrav. zaštiti (1997.- 2008.)	112
Slika 5.5. Broj pregleda u kući na 1 osobu u skrbi u prim. zdrav. zaštiti (1997.- 2008.)	113
Slika 5.6. Broj posjeta i pregleda kod neugovornih liječnika (1999.-2008.)	113
Slika 5.7. Pokazatelji korištenja zdrav. zaštite dojenčadi i predškolske djece (1995.-2008.)	115
Slika 5.8. Pokazatelji korištenja zdravstvene zaštite školske djece (školska godina 2000./01-2007./08.)	119
Slika 5.9. Pokazatelji korištenja zdravstvene zaštite odraslih (1995.-2008.)	121
Slika 5.10. Pokazatelji preventivne zaštite odraslih na 100 osoba u skrbi (1997. -2008.)	121
Slika 5.11. Pokazatelji korištenja zdravstvene zaštite starih (1995.-2008.)	122
Slika 5.12. Pokazatelji preventivne zaštite starih na 100 osoba u skrbi (1997. -2008.)	123
Slika 5.13. Rad ugovornih ginekoloških ordinacija (2000.-2008.)	126
Slika 5.14. Pokazatelji korištenja zdravstvene zaštite žena (1995.-2008.)	126
Slika 5.15. Rad privatnih neugovornih ginekoloških ordinacija (2000.-2008.)	128
Slika 5.16. Pokazatelji korištenja zdravstvene zaštite usta i zubi (1995.-2008.)	130
Slika 5.17. Posjeti u zdravstvenoj zaštiti usta i zubi (1996.-2008.)	133
Slika 5.18. Sistematski pregledi u zdravstvenoj zaštiti usta i zubi (1996.-2008.)	133
Slika 5.19. Plombirani zubi u zdravstvenoj zaštiti usta i zubi (1996.-2008.)	133
Slika 5.20. Izvađeni zubi u zdravstvenoj zaštiti usta i zubi (1996.-2008.)	134
Slika 5.21. Liječenje mekih tkiva u zdravstvenoj zaštiti usta i zubi (1996.-2008.)	134
Slika 5.22. Rad neugovornih stomatologa (1999.-2008.)	135
Slika 5.23. Ukupno patronažnih posjeta i posjeta u zdravstvenoj njezi u kući (1996.-2008.)	137
Slika 5.24. Posjeti u patronaži u Istarskoj županiji (1995.-2008.)	137
Slika 5.25. Broj intervencija u hitnoj medicinskoj pomoći (1995. - 2008.)	139
Slika 5.26. Rad u djelatnosti medicine rada u Istarskoj županiji (1995. - 2008.)	139
Slika 6.1. Pregledi u specijalističko-konzilijarnoj djelatnosti (1988.- 2008.)	144
Slika 6.2. Broj hemodijaliza u Istarskoj županiji u 2008. godini	145
Slika 6.3. Iskorištenost kreveta po odjelima u OB Pula (2001.-2008.)	147
Slika 6.4. Darivatelji krvi u Istarskoj županiji (1989. - 2008.)	149
Slika 7.1. Struktura ukupno zaposlenih muškaraca prema djelatnosti	157
Slika 7.2. Struktura ukupno zaposlenih žena prema djelatnosti	157
Slika 7.3. Zaposleni : u pravnim osobama, obrtu i djelatnosti slobodne profesije i nezaposleni	159
Slika 7.4. Nezaposleni u prosincu 2000. g. prema razini obrazovanja i spolu	161
Slika 7.4. Nezaposleni u prosincu 2000. g. prema dobi i spolu	162

ZNAKOVI:

- = nema pojave
- ... = ne raspolaže se s podacima
- *¹ = oznaka za napomenu ispod tabele

PREDGOVOR

Publikaciju o zdravstvenom stanju pučanstva i radu zdravstvenih djelatnosti u Istri odnosno Istarskoj županiji objavljujemo od 1965. godine. Od tada je došlo do velikih promjena u prikupljanju, kontroli i obradi podataka uvođenjem modernih informatičkih tehnologija koje će se u godinama koje dolaze i dalje mijenjati. Nadamo se da će, nakon informatizacije primarne zdravstvene zaštite, uslijediti i umrežavanje zavoda za javno zdravstvo što bi moglo omogućiti lakšu dostupnost podataka i kontrolu njihove kvalitete kao i bržu izradu analiza, pokazatelja rada i pobola.

Prikupljanje, kontrola i analiza statističkih izvješća iz područja zdravstva na razini jedinica područne (regionalne) samouprave za potrebe Hrvatskog zavoda za javno zdravstvo, te na zahtjev župana praćenje i ocjena zdravstvenog stanja stanovništva na tom području dio su poslova Zavoda za javno zdravstvo jedinice područne (regionalne) samouprave prema Zakonu o zdravstvenoj zaštiti (čl. 101, NN 150/08). Osim Zakona o zdravstvenoj zaštiti, ovi poslovi su regulirani i:

- Pravilnikom o provedbi Zakona o evidencijama u području zdravstva za primarnu i specijalističko - konzilijarnu zdravstvenu zaštitu (NN 4/95.),
- Zakonom o službenoj statistici (NN 103/03.) i
- Godišnjim provedbenim planom statističkih aktivnosti RH (za 2008. godinu NN 65/08.).

Na temelju Naputka Ministra zdravstva o organizaciji rada na prikupljanju i kontroli zdravstvenih pokazatelja na području države Hrvatske iz 1996. godine, naša djelatnica - gospođa Elviana Rudan (viša medicinska sestra) imenovana je županijskom povjerenicom za prikupljanje pokazatelja u zdravstvu u našoj županiji.

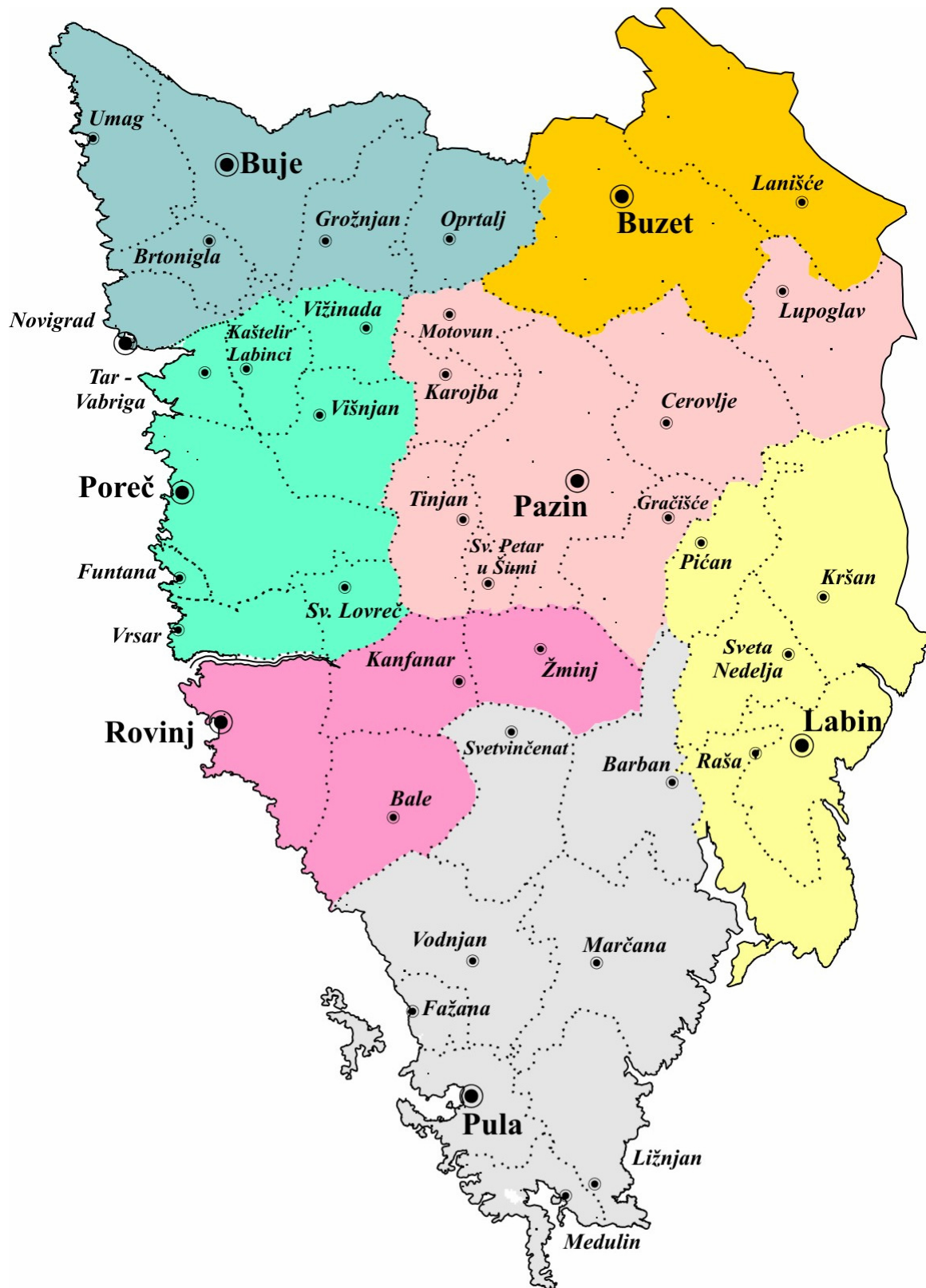
Publikacija je također tijekom godina unaprijeđena dodavanjem grafičkih prikaza i trendova, kao i podataka iz drugih zemalja. Od ove godine uveli smo i posebno poglavlje „Socioekonomske prilike“ kako bi ukazali na njihovu važnost za zdravlje stanovništva te na utjecaj koji na zdravlje imaju praktički sve djelatnosti (obrazovanje, gospodarstvo, socijalna skrb...).

Od 1999. godine publikacija je dostupna kompletnoj javnosti na web stranici Zavoda za javno zdravstvo Istarske županije (www.zzjziz.hr) u PDF formatu.

Podaci iz ove publikacije koriste se kao informacija, za objavu stručnih i znanstvenih radova, u procjeni zdravstvenog stanja stanovništva – slikama zdravlja županije i pojedinih gradova, za ocjenu rada i organiziranosti zdravstvene službe, za planiranje i organizaciju promocije zdravlja i zdravstvene zaštite..

Zahvaljujemo suradnicima iz svih zdravstvenih ustanova i privatnih ordinacija na području naše Županije na marljivom i ažurnom prikupljanju podataka jer su svojim radom doprinijeli da statistički podaci iz Istarske županije budu jedni od najkvalitetnijih.

Voditeljica Službe za socijalnu medicinu
mr.sc. Danijela Lazarić - Zec, dr.med.



Teritorijalna podjela Istarske županije po općinama i gradovima
s naznakom bivših općina / područja domova zdravlja

VITALNI DOGAĐAJI

1.1. Broj stanovnika u Istarskoj županiji (popisi 1981., 1991. i 2001. godine)

ISTARSKA ŽUPANIJA	1981.	1991.	indeks 1991/1981	2001.	indeks 2001/1991
UKUPNO	188 332	204 346	108,50	206 344	100,98
Ženski	95 969	104 555	108,95	106 375	101,74
Muški	92 363	99 791	108,04	99 969	100,18
Po dobi:					
0 - 6 godina	18 925	17 332	91,58	12 661	73,05
7 - 19 godina	32 102	35 451	110,43	32 310	91,14
20 - 64 godina	113 487	125 137	110,27	128 352	102,57
65 i više godina	22 459	24 024	106,97	32 283	134,38
nepoznato	1 359	2 402	176,75	738	30,72
Bivše općine:					
Buje	20 577	24 472	116,04	25 588	107,17
Buzet	7 342	6 844	101,32	6 457	86,80
Labin	25 500	25 983	101,89	24 131	92,87
Pazin	19 412	19 006	97,91	18 587	97,80
Poreč	19 946	22 988	115,25	26 229	114,10
Pula	77 278	84 968	110,41	85 167	99,81
Rovinj	18 277	20 085	107,93	20 185	102,32

Izvor: Državni zavod za statistiku Republike Hrvatske

1.2. Procjena stanovništva u Istarskoj županiji prema spolu i dobnim skupinama, sredinom 2008.g.

Dobne skupine	Ukupno	Muškarci	Žene
UKUPNO	214 156	103 729	110 427
0 – 4 g.	8 985	4 671	4 314
5 – 9 g.	8 671	4 449	4 222
10 – 14 g.	9 899	5 052	4 847
15 – 19 g.	11 642	5 998	5 644
20 – 24 g.	14 276	7 160	7 116
25 – 29 g.	15 695	7 985	7 710
30 – 34 g.	14 843	7 619	7 224
35 – 39 g.	13 667	6 794	6 873
40 – 44 g.	15 622	7 645	7 977
45 – 49 g.	17 384	8 625	8 759
50 – 54 g.	17 492	8 600	8 892
55 – 59 g.	16 242	8 067	8 175
60 – 64 g.	10 941	5 274	5 667
65 – 69 g.	11 657	5 318	6 339
70 – 74 g.	10 597	4 619	5 978
75 – 79 g.	8 023	3 128	4 895
80 – 84 g.	5 003	1 666	3 337
85 i više g.	2 781	739	2 042
Nepoznato	736	320	416

Izvor: Državni zavod za statistiku Republike Hrvatske

1.3. Broj stanovnika po dobi i spolu po jedinicama lokalne samouprave u Istarskoj županiji (popis 2001. godine)

	Spol	Ukupno	Starost															Nepoz.	
			0-4	5-9	10-14	15-19	20-24	25-29	30-34	35-39	40-44	45-49	50-54	55-59	60-64	65-69	70-74		75 i više
Sveukupno	sv.	206.344	8.787	9.888	12.502	13.794	14.630	13.168	13.323	15.660	17.127	17.033	14.700	10.169	12.542	11.288	9.412	11.583	738
	m	99.969	4.419	5.059	6.450	6.986	7.498	6.729	6.494	7.762	8.532	8.542	7.348	4.900	5.841	5.237	3.877	3.974	321
	ž	106.375	4.368	4.829	6.052	6.808	7.132	6.439	6.829	7.898	8.595	8.491	7.352	5.269	6.701	6.051	5.535	7.609	417
Buje	sv.	5.340	187	222	328	421	407	321	289	416	511	505	407	248	266	257	240	284	31
	m	2.567	80	99	172	213	208	161	132	195	253	252	212	121	122	123	105	107	12
Novigrad	sv.	4.002	171	200	266	291	254	255	294	340	374	281	268	187	215	205	151	231	19
	m	1.889	78	112	136	141	133	124	133	164	194	129	137	95	86	91	51	75	10
Umag	sv.	12.901	538	613	819	905	1.026	809	898	1.046	1.153	1.144	960	628	684	605	492	538	43
	m	6.234	275	315	383	485	564	399	427	487	557	545	469	326	323	256	205	198	20
Brtonigla	sv.	1.579	56	86	107	130	88	84	124	145	127	132	98	69	82	87	73	90	1
	m	778	37	43	60	68	41	40	65	67	64	72	48	33	40	35	28	37	0
Grožnjan	sv.	785	30	51	40	44	53	38	40	70	80	54	36	34	49	48	49	68	1
	m	364	16	25	18	17	21	24	17	33	41	35	21	11	19	26	16	24	0
Oprtalj	sv.	981	40	45	74	63	59	51	59	78	77	72	56	47	62	58	56	82	2
	m	473	17	25	32	34	30	26	28	45	42	39	30	21	32	24	21	25	2
Buzet	sv.	6.059	266	299	342	421	497	407	452	487	473	516	426	269	300	292	225	373	14
	m	3.032	135	152	176	215	249	224	218	266	223	278	235	129	135	147	99	141	10
Lanišće	sv.	398	14	14	28	18	19	11	23	26	19	14	28	11	35	27	32	79	0
	m	186	7	4	16	9	9	9	12	14	13	9	16	6	14	11	13	24	0
Labin	sv.	12.426	465	453	605	852	944	803	723	881	1.103	1.032	999	673	864	752	556	681	40
	m	6.115	229	246	313	455	473	426	374	447	573	535	486	329	388	363	244	215	19
Kršan	sv.	3.264	121	147	215	254	207	183	208	262	305	278	166	127	175	189	171	241	15
	m	1.611	58	71	116	124	108	95	100	138	154	171	84	52	92	85	76	81	6
Pičan	sv.	1.997	88	103	121	130	145	129	121	160	171	126	115	84	128	114	129	124	9
	m	973	37	52	53	62	78	61	63	88	89	73	60	34	67	55	58	39	4
Raša	sv.	3.535	113	155	208	258	229	173	185	296	351	300	230	130	192	214	191	306	4
	m	1.657	52	79	92	119	120	89	87	147	185	160	129	68	81	85	72	90	2
Sv. Nedelja	sv.	2.909	87	97	147	207	181	150	153	224	254	212	215	157	236	180	159	241	9
	m	1.419	52	46	75	107	93	74	76	112	136	115	127	72	111	88	57	73	5
Pazin	sv.	9.227	454	535	623	678	737	558	569	698	804	731	628	397	530	397	404	466	18
	m	4.539	216	275	330	344	375	272	305	354	400	361	333	198	246	186	177	157	10
Cerovlje	sv.	1.745	93	106	112	92	91	112	115	140	141	96	82	65	106	94	122	176	2
	m	875	47	47	49	51	55	58	55	81	82	60	42	34	39	43	52	79	1
Gračišće	sv.	1.433	84	96	94	96	88	81	91	125	112	79	72	47	88	84	81	112	3
	m	716	40	46	51	46	52	36	46	78	58	44	41	26	42	39	37	33	1
Karolja	sv.	1.489	96	94	110	99	107	100	107	105	110	103	80	52	63	78	75	107	3
	m	745	51	46	60	43	56	58	52	61	57	49	46	34	30	37	29	34	2
Lupoglav	sv.	929	31	53	61	57	45	62	51	61	74	72	54	34	73	58	53	87	3
	m	463	15	26	33	20	21	35	23	34	37	43	37	15	37	30	29	27	1
Motovun	sv.	983	44	49	57	65	55	50	50	79	94	79	48	42	48	65	56	101	1
	m	468	22	23	24	33	31	29	21	46	51	44	27	17	24	29	15	31	1
Sv. Petar u Š.	sv.	1.011	65	81	87	58	55	45	81	97	66	67	57	42	58	48	45	58	1
	m	479	29	38	43	30	26	23	39	47	42	32	35	15	31	14	19	15	1
Tinjan	sv.	1.770	96	105	114	121	109	91	126	134	119	115	89	81	118	108	86	151	7
	m	888	55	65	55	63	50	49	68	66	61	64	39	33	69	50	35	61	5

1.3. Broj stanovnika po dobi i spolu po jedinicama lokalne samouprave u Istarskoj županiji (popis 2001. godine) - nastavak

	Spol	Ukupno	Starost																	Nepoz.
			0-4	5-9	10-14	15-19	20-24	25-29	30-34	35-39	40-44	45-49	50-54	55-59	60-64	65-69	70-74	75 i više		
Poreč	sv.	17.460	823	937	1.170	1.238	1.371	1.123	1.110	1.383	1.574	1.601	1.262	817	875	766	601	711	98	
	m	8.430	409	474	621	614	686	581	516	642	726	777	627	417	410	367	256	262	45	
Kaštelir - Labinci	sv.	1.334	67	66	93	99	64	87	90	85	120	104	74	65	80	75	72	89	4	
	m	659	41	39	41	49	26	41	42	44	65	51	36	32	39	36	39	35	3	
Sveti Lovreč	sv.	1.408	76	80	83	79	100	77	87	108	121	109	81	60	78	77	80	110	2	
	m	716	46	42	50	43	61	32	43	47	67	58	41	31	37	37	39	40	2	
Višnjan	sv.	2.187	105	110	128	146	129	148	146	129	187	151	147	99	135	123	130	171	3	
	m	1.079	53	56	67	81	71	78	76	70	89	78	75	55	64	56	57	52	1	
Vižinada	sv.	1.137	54	54	75	72	91	60	86	76	115	92	59	45	69	57	64	68	0	
	m	571	29	29	37	29	46	34	51	36	57	56	26	28	28	25	28	32	0	
Vrsar	sv.	2.703	132	138	190	200	187	195	163	231	214	266	192	139	151	119	72	102	12	
	m	1.332	75	65	95	113	88	103	72	113	111	119	98	68	80	55	27	46	4	
Pula	sv.	58.594	2.450	2.644	3.344	3.610	4.011	3.927	3.970	4.385	4.541	4.770	4.315	3.206	3.896	3.520	2.796	2.974	235	
	m	28.033	1.221	1.394	1.746	1.833	2.035	1.977	1.948	2.191	2.214	2.297	2.018	1.447	1.814	1.610	1.128	1.066	94	
Barban	sv.	2.802	120	101	152	190	174	163	179	181	201	197	170	145	198	183	169	268	11	
	m	1.337	55	45	82	91	84	89	93	91	94	113	83	73	89	90	71	87	7	
Fažana	sv.	3.050	125	137	163	214	231	207	177	205	264	288	245	168	215	183	105	109	14	
	m	1.515	62	67	89	108	130	105	100	89	134	140	131	87	88	95	48	38	4	
Ližnjan	sv.	2.945	134	150	179	188	190	179	181	221	245	261	210	135	180	169	135	178	10	
	m	1.450	78	78	101	90	104	76	95	103	125	148	109	66	86	77	53	60	1	
Marčana	sv.	3.903	152	179	211	210	247	235	252	247	301	295	280	219	278	264	211	318	4	
	m	1.908	95	93	114	103	125	117	123	121	161	150	145	110	134	131	85	99	2	
Medulin	sv.	6.004	244	292	355	368	393	444	353	413	453	529	531	319	391	319	256	292	52	
	m	2.936	128	153	187	182	182	240	164	195	227	258	263	166	190	171	111	98	21	
Svetvinčenat	sv.	2.218	82	120	130	147	128	125	126	164	169	169	138	108	153	125	145	186	3	
	m	1.077	41	65	68	83	64	60	60	76	96	87	82	60	71	64	54	45	1	
Vodnjan	sv.	5.651	278	310	362	413	414	372	366	405	491	484	407	280	262	272	253	271	11	
	m	2.734	128	150	184	209	210	189	163	214	244	242	217	141	113	133	97	95	5	
Rovinj	sv.	14.234	538	670	927	963	1.105	956	901	1.111	1.156	1.259	1.103	697	816	736	561	687	48	
	m	6.820	282	338	485	476	567	502	416	529	568	610	542	343	393	313	219	219	18	
Bale	sv.	1.047	37	53	64	95	67	61	61	77	99	103	79	36	52	58	40	62	3	
	m	518	19	25	32	38	38	42	35	33	52	52	54	17	22	26	11	21	1	
Kanfanar	sv.	1.457	61	57	73	91	92	105	73	99	113	121	104	57	112	75	99	124	1	
	m	710	30	25	36	50	52	52	43	46	55	73	56	28	49	35	45	35	0	
Žminj	sv.	3.447	170	186	245	211	240	191	243	270	245	226	189	150	229	207	177	267	1	
	m	1.673	79	86	128	115	136	99	113	152	135	123	91	62	106	99	71	78	0	

Izvor: Državni zavod za statistiku Republike Hrvatske

1.4. Prirodno kretanje stanovništva 2004. - 2008.

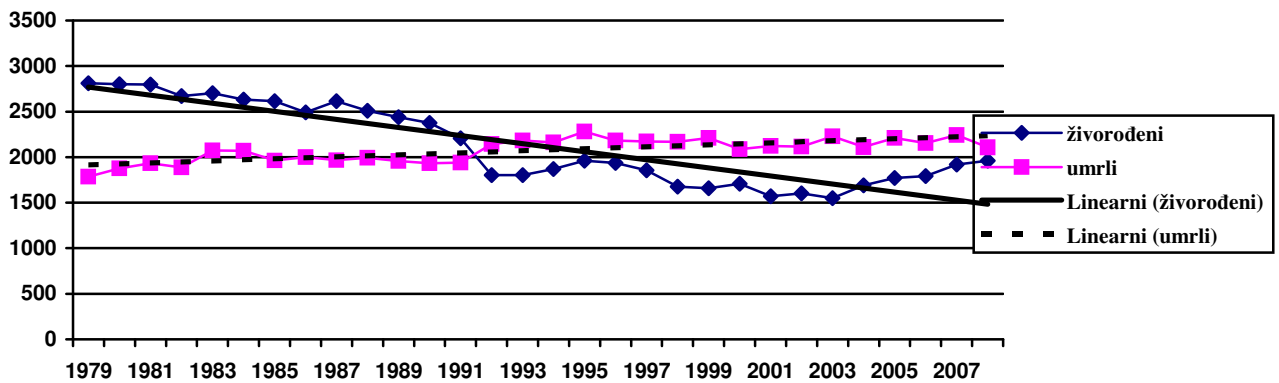
	2004.	2005.	2006.	2007.	2008.
APSOLUTNI PODACI					
Broj stanovnika	209648	210741	211812	212915	214156
Rođeni	1696	1780	1797	1926	1965
Mrtvorodeni	4	8	4	8	5
Živorodeni	1692	1772	1793	1918	1960
Umrli	2112	2210	2154	2241	2109
Prirodni prirast	-420	-438	-361	-323	-149
Umrta dojenčad	14	10	12	18	15
Sklopljeni brakovi	1088	1054	1103	1131	1034
Razvedeni brakovi	248	258	213	260	310
STOPE					
Mrtvorodeni (na 1000 živorođenih)	2,4	4,5	2,2	4,2	2,6
Živorodeni (na 1000 stanovnika)	8,1	8,4	8,5	9,0	9,2
Umrli (na 1000 stanovnika)	10,1	10,5	10,2	10,5	9,8
Prirodni prirast (na 1000 stanovnika)	-2,0	-2,1	-1,7	-1,5	-0,7
Umrta dojenčad (na 1000 živorođenih)	8,3	5,6	6,7	9,4	7,7
Vitalni indeks (živorođeni na 100 umrlih)	80,1	80,2	83,2	85,6	92,9
Sklopljeni brakovi (na 1000 stanovnika)	5,2	5,0	5,2	5,3	4,8
Razvedeni brakovi (na 1000 stanovnika)	1,2	1,2	1,0	1,2	1,4
Razvedeni brakovi (na 1000 sklopljenih)	227,9	244,8	193,1	229,9	299,8

Izvor: Državni zavod za statistiku Republike Hrvatske

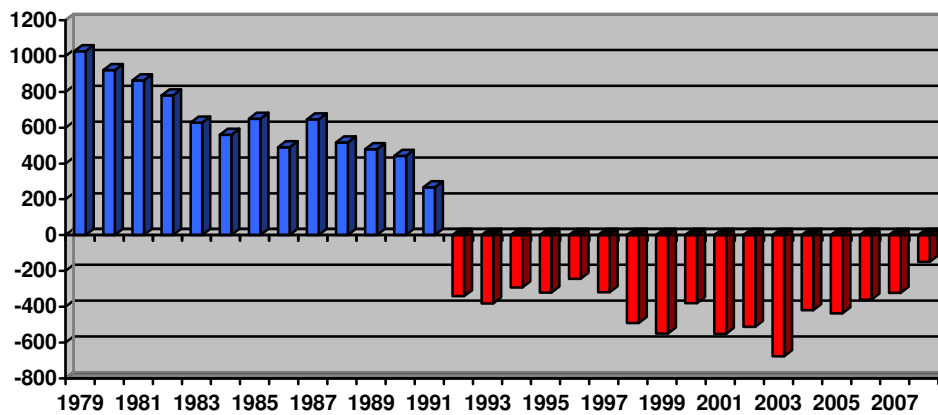
1.5. Ukupno doseljeno i odseljeno stanovništvo u 2008. godini

	Doseljeni			Odseljeni			Saldo ukupne migracije	Saldo migracije između županija	Saldo migracije s inozemstvom
	ukupno	iz druge županije	iz inozemstva	ukupno	u drugu županiju	u inozemstvo			
2008.	2513	1425	1088	1125	951	174	1388	474	914

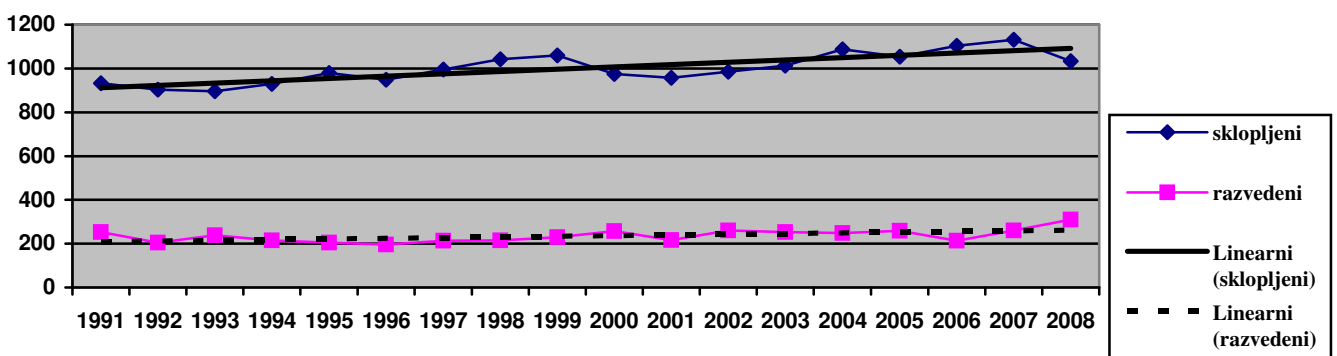
Izvor: Državni zavod za statistiku Republike Hrvatske



Slika 1.1. Prirodno kretanje stanovništva Istarske županije od 1979.-2008. godine



Slika 1.2. Prirodni priraštaj stanovništva Istarske županije od 1979.-2008. godine



Slika 1.3. Sklopljeni i razvedeni brakovi u Istarskoj županiji od 1991.-2008. godine

1.6. Prirodno kretanje stanovništva po općinama i gradovima Istarske županije

	2008.				prosjeak 2004.-2008.			
	živorođeni	umrli	prirodni priraštaj	vitalni indeks	živorođeni	umrli	prirodni priraštaj	vitalni indeks
Istarska županija	1960	2109	-149	92.9	1827	2165.2	-338	84.4
b.o.Buje	215	229	-14	93.9	194	228.8	-35	84.8
grad Buje	35	43	-8	81.4	36	49.2	-13	73.2
Brtonigla	9	15	-6	60.0	9	14.4	-5	71.3
Grožnjan	3	4	-1	75.0	6	8.8	-3	75.6
grad Novigrad	35	32	3	109.4	32	30.6	1	104.0
Oprtalj	3	17	-14	17.6	4	14.6	-11	25.3
grad Umag	130	118	12	110.2	108	111.2	-3	97.3
b.o.Buzet	77	73	4	105.5	60	75.4	-16	80.9
grad Buzet	75	67	8	111.9	58	65	-7	90.7
Lanišće	2	6	-4	33.3	2	10.4	-9	19.5
b.o.Labin	185	287	-102	64.5	167	291	-124	57.4
grad Labin	88	143	-55	61.5	78	144.4	-66	54.7
Kršan	18	30	-12	60.0	23	37.6	-14	65.6
Pižan	20	22	-2	90.9	16	28	-12	59.4
Raša	30	60	-30	50.0	26	44.2	-18	60.5
Sv.Nedilja	29	32	-3	90.6	24	36.8	-13	65.0
b.o.Pazin	156	200	-44	78.0	162	212.6	-51	76.4
grad Pazin	76	94	-18	80.9	79	93.2	-14	87.5
Cerovlje	9	20	-11	45.0	10	27.2	-17	38.3
Gračišće	13	12	1	108.3	10	18	-8	62.9
Karojba	10	11	-1	90.9	15	15.4	0	101.2
Lupoglav	11	13	-2	84.6	13	14	-1	92.0
Motovun	7	12	-5	58.3	8	12.4	-5	65.7
Sv.Petar u šumi	13	11	2	118.2	12	10.8	2	120.4
Tinjan	17	27	-10	63.0	14	21.6	-8	68.6
b.o.Poreč	283	244	39	116.0	262	248.4	14	105.5
grad Poreč	174	128	46	135.9	174	135	39	128.7
Funtana	9	9	0	100.0	5	5	0	57.8
Kaštelir -Labinci	6	22	-16	27.3	11	18.8	-8	61.2
Sv.Lovreč	16	18	-2	88.9	9	16.2	-7	56.2
Tar-Vabriga	24	10	14	240.0	12	7.6	4	110.0
Višnjan	23	32	-9	71.9	20	28.6	-9	69.7
Vižinada	11	13	-2	84.6	12	16	-4	73.0
Vrsar	20	12	8	166.7	21	21.2	0	107.0
b.o.Pula	860	882	-22	97.5	804	903.8	-100	89.0
grad Pula	573	601	-28	95.3	539	611.2	-72	88.3
Barban	31	48	-17	64.6	25	41.6	-16	61.8
Fažana	38	27	11	140.7	33	28.2	5	117.5
Ližnjan	45	20	25	225.0	33	28.4	5	125.7
Marčana	38	40	-2	95.0	35	50.6	-15	72.4
Medulin	51	58	-7	87.9	56	50.4	6	112.9
Svetvinčenat	15	40	-25	37.5	18	34.6	-16	55.4
grad Vodnjan	69	48	21	143.8	63	58.8	4	109.9
b.o.Rovinj	184	194	-10	94.8	179	205.2	-27	87.2
grad Rovinj	121	129	-8	93.8	120	133.2	-13	90.6
Bale	11	11	0	100.0	9	12	-3	78.3
Kanfanar	14	18	-4	77.8	14	19	-5	71.9
Žminj	38	36	2	105.6	35	41	-6	87.2

Izvor: Državni zavod za statistiku Republike Hrvatske

1.7. Pomor dojenčadi, djece od 1 - 4 godine i roditelja, 2004. - 2008. godine

	2004.	2005.	2006.	2007.	2008.
APSOLUTNI BROJEVI					
Umrla dojenčad	14	10	12	18	15
0 - 6 dana	8	5	6	7	10
7 - 29 dana	2	1	4	1	2
1 - 6 mjeseci	4	2	2	8	3
7 - 11 mjeseci	-	2	-	2	-
Umrla djeca od 1. - 4. godine	-	1	1	1	1
Umrle roditelje (XV grupa MKB - X revizija)	-	-	-	1	-
STOPE					
Perinatalni mortalitet* ¹	7,1	7,3	5,6	7,8	7,6
Neonatalni mortalitet* ²	5,9	3,4	5,6	4,2	6,1
Postneonatalni mortalitet* ³	2,4	2,3	1,1	5,2	1,5
Mortalitet djece od 1. - 4. godine (na 1000 djece) * ⁴	-	0,1	0,1	0,1	0,1
Maternalni mortalitet (XV) (na 1000 živorođene djece)	-	-	-	0,5	-

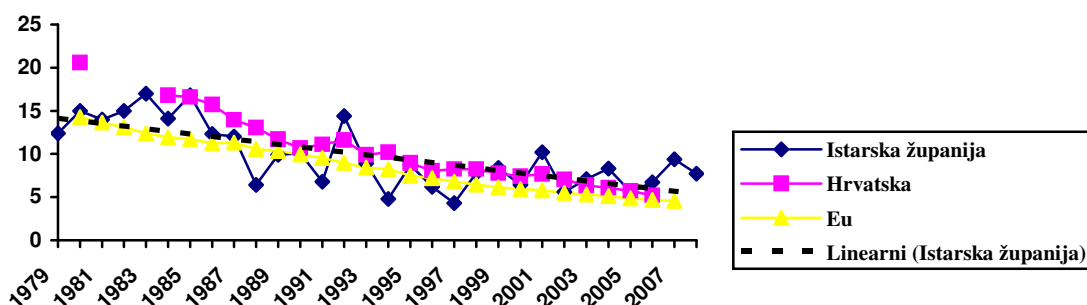
Izvor: Državni zavod za statistiku Republike Hrvatske

*¹ Perinatalni mortalitet = (mrtvorodeni + umrli do 7 dana) : rođeni x 1000

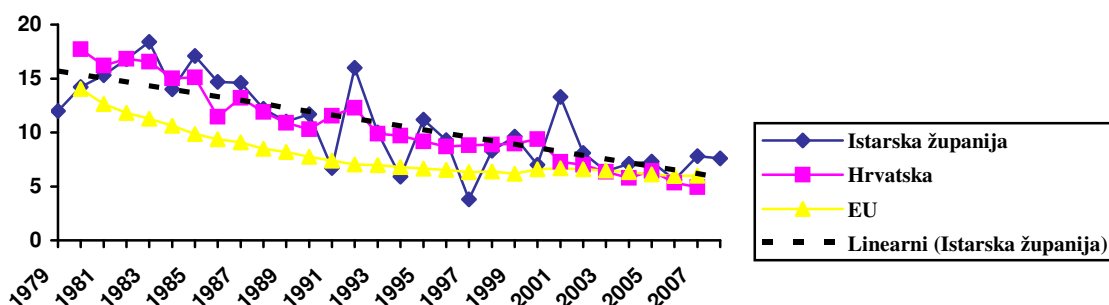
*² Neonatalni mortalitet = (umrla dojenčad do mjesec dana) : živorođeni x 1000

*³ Postneonatalni mortalitet = (umrla dojenčad od 1 mj. do 1 g.) : živorođeni x 1000

*⁴ na 1000 djece 1- 4 godine prema popisu stanovništva 2001. (7.067)



Slika 1.4. Mortalitet dojenčadi u Istarskoj županiji, Hrvatskoj i Europskoj Uniji od 1979. - 2008. godine



Slika 1.5. Perinatalni mortalitet u Istarskoj županiji, Hrvatskoj i Europskoj Uniji od 1979. - 2008. godine

1.8. Uzroci dojenačke smrtnosti za Istarsku županiju u 2008. godini

DIJAGNOZA	MKB - šifra	2008.
Fetus i novorođenče na koje djeluju komplikacije posteljice, pupkovine i ovojnica	P 02	1
Respiratorni distres novorođenčeta	P 22	3
Bakterijska sepsa u novorođenčeta	P 36	3
Drugi prolazni neonatalni poremećaji metabolizma i elektrolita	P 74	1
Prirodene malformacije aortalnih i mitralnih valvula	Q 23	1
Ostale prirodene malformacije srca	Q 24	2
Prirodene malformacije velikih arterija	Q 25	1
Prirodene malformacije jednjaka	Q 39	1
Ostale prirodene malformacije, nesvrstane drugamo	Q 89	1
Prijelom lubanje i kosti lica; Drugi sindromi zlostavljanja	S 02; Y07	1
UKUPNO		15

Izvor: Državni zavod za statistiku Republike Hrvatske

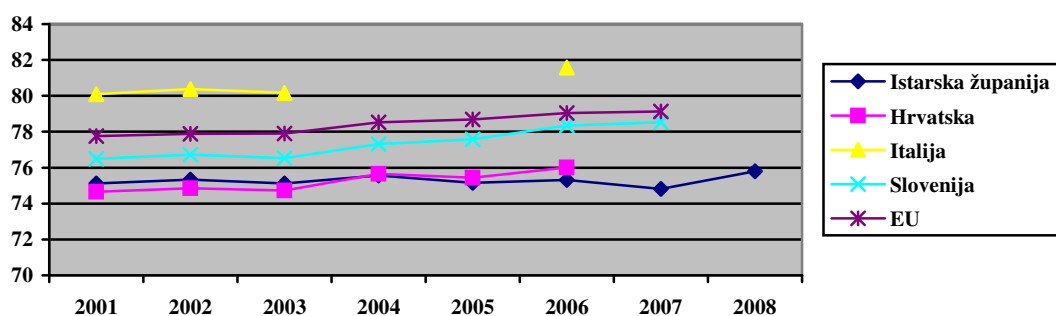
1.9. Umrli prema dobi i spolu 2006. - 2008. godine

DOB	2006.			2007.			2008.		
	ukupno	muški	ženski	ukupno	muški	ženski	ukupno	muški	ženski
Ukupno	2154	1154	1000	2241	1145	1096	2109	1112	997
0 g.	12	6	6	18	7	11	15	11	4
1 – 4 g.	1	1	-	1	-	1	1	-	1
5 – 9 g.	3	1	2	1	-	1	1	1	-
10-14 g.	-	-	-	-	-	-	-	-	-
15-19 g.	8	6	2	10	7	3	6	4	2
20-24 g.	11	8	3	18	17	1	7	7	-
25-29 g.	17	15	2	9	6	3	8	6	2
30-34 g.	11	8	3	26	19	7	13	10	3
35-39 g.	12	6	6	15	11	4	11	6	5
40-44 g.	29	22	7	29	19	10	21	14	7
45-49 g.	57	37	20	53	38	15	38	24	14
50-54 g.	78	61	17	86	60	26	77	58	19
55-59 g.	114	85	29	125	89	36	120	90	30
60-64 g.	93	57	36	104	68	36	110	70	40
65-69 g.	198	120	78	188	126	62	171	119	52
70-74 g.	318	207	111	279	163	116	299	185	114
75-79 g.	384	209	175	369	187	182	384	185	114
80-84 g.	400	170	230	421	174	247	387	165	222
85 i više g.	408	135	273	489	154	335	440	135	305

Izvor: Državni zavod za statistiku Republike Hrvatske

1.10. Očekivano trajanje života pri rođenju u Istarskoj županiji od 2004.-2008. godine

	Istarska županija					Hrvatska				
	2004.	2005.	2006.	2007.	2008.	2004.	2005.	2006.	2007.	2008.
Ukupno	75,56	75,15	75,31	74,81	75,79	75,66	75,44	76,01
muški spol	72,70	72,33	72,35	72,07	72,64	72,13	71,90	72,55
ženski spol	78,37	77,94	78,26	77,54	78,95	79,08	78,92	79,37

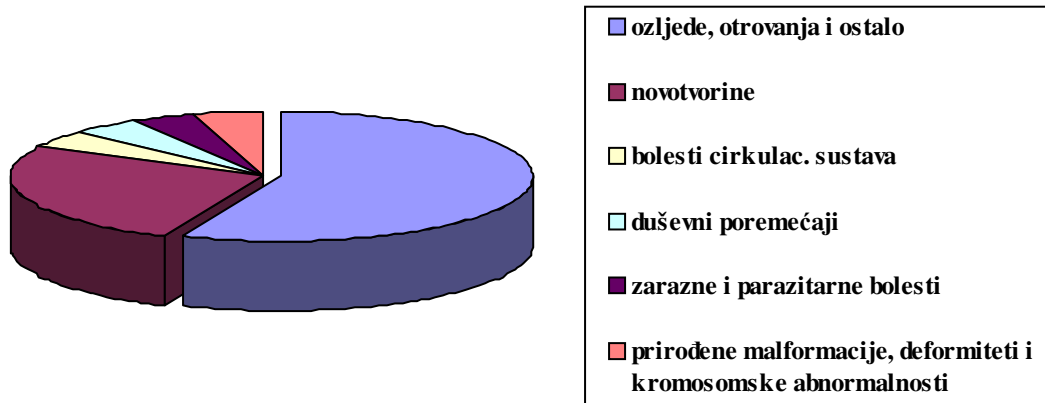


Slika 1.6. Očekivano trajanje života u Istarskoj županiji, Hrvatskoj i nekim europskim zemljama od 2001.-2008. godine

1.11. Umrli prema uzroku smrti (dob 1.-29. godina) u Istarskoj županiji u 2008. godini

UZROK SMRTI	UKUPNO	SPOL		DOB					
		M	Ž	1-4	5-9	10-14	15-19	20-24	25-29
UKUPNO	23	18	5	1	1	-	6	7	8
I Zarazne i parazitarne bolesti	1	-	1	1	-	-	-	-	-
- dijareja i gastroenteritis za koje se pretpostavlja da su infekc. podrijetla (A09)	1	-	1	1	-	-	-	-	-
II Novotvorine	6	4	2	-	-	-	2	-	4
- zloćudna novotvorina nazofarinksa (C11)	1	1	-	-	-	-	-	-	1
- zloćudna novotvorina želuca (C16)	1	-	1	-	-	-	-	-	1
- zloćudna novotvorina sjemenika (C62)	1	1	-	-	-	-	-	-	1
- zloćudna novotvorina mozga (C71)	1	1	-	-	-	-	-	-	1
- zloćudna novotvorina ostalih i nedovoljno definiranih sijela (C76)	1	1	-	-	-	-	1	-	-
- Hodgkinova bolest (C81)	1	-	1	-	-	-	1	-	-
V Duševni poremećaji i poremećaji ponašanja	1	1	-	-	-	-	-	1	-
- uzrokovani alkoholom (F10)	1	1	-	-	-	-	-	1	-
IX Bolesti cirkulacijskog sustava	1	1	-	-	-	-	-	-	1
- kardiomiopatija (I42)	1	1	-	-	-	-	-	-	1
XVII Prirodne malformacije, deformiteti i kromosomske abnormalnosti	1	1	-	-	-	-	1	-	-
- monosomije i delecije autosoma, nesvrstane drugamo (Q93)	1	1	-	-	-	-	1	-	-
XIX Ozljeđe, otrovanja i ostale posljedice vanjskih uzroka	13	11	2	-	1	-	3	6	3
- prijelom lubanje i kosti lica (S02)	1	1	-	-	-	-	-	1	-
- intrakranijalna ozljeda (S06)	2	2	-	-	1	-	-	1	-
- otvorene rane više dijelova tijela (T01)	1	-	1	-	-	-	-	-	1
- nespecif. višestruke ozljede (T07)	4	4	-	-	-	-	-	3	-
- otrovanje narkot. i psihodislepticima (T40)	2	2	-	-	-	-	-	1	1
- asfiksija (T71)	1	1	-	-	-	-	1	-	-
- učinci drugih vanjskih uzroka (T75)	1	1	-	-	-	-	-	-	1
- posljedice ozljeda glave (T90)	1	-	1	-	-	-	1	-	-

Izvor: Državni zavod za statistiku Republike Hrvatske



Slika 1.7. Uzroci smrti djece i mladih u dobi od 1.-29. godina u Istarskoj županiji u 2008. godini

1.12. Nasilne smrti u dobi od 1.-29. godina u Istarskoj županiji u 2008. g.

UZROK SMRTI	UKUPNO	SPOL		DOB					
		M	Ž	1-4	5-9	10-14	15-19	20-24	25-29
UKUPNO	13	11	2	-	1	-	3	6	3
Nezgode pri prijevozu (V01-V99)	7	7	-	-	1	-	1	5	-
Slučajno utapanje i potapanje (W65-W74)	1	1	-	-	-	-	-	-	1
Slučajno otrovanje i izlaganje štetnim tvarima (X40-X49)	2	2	-	-	-	-	-	1	1
Namjerno samoozljeđivanje (X60-X84)	1	1	-	-	-	-	1	-	-
Napad (nasrtaj) (X85-Y09)	1	-	1	-	-	-	-	-	1
Ostali vanjski uzroci	1	-	1	-	-	-	1	-	-

Izvor: Državni zavod za statistiku Republike Hrvatske

1.13. Umrli prema uzroku smrti u dobi od 30-64 godine u 2008. godini

UZROK SMRTI	UKUPNO	SPOL		DOB						
		M	Ž	30-34	35-39	40-44	45-49	50-54	55-59	60-64
UKUPNO	390	272	118	13	11	21	38	77	120	110
I Zarazne i parazitarne bolesti	4	3	1	1	-	-	-	2	-	1
Tuberkuloza (A15-A19)	2	2	-	1	-	-	-	1	-	-
Ostale sepse (A41)	1	-	1	-	-	-	-	1	-	-
Ehinokokoza (B67)	1	1	-	-	-	-	-	-	-	1
II Novotvorine	178	110	68	2	4	9	23	36	47	57
Zloćud. novotvorina želuca (C16)	9	5	4	-	1	-	1	3	3	1
Zloćud. novotvorina kolona (C18)	11	6	5	-	-	-	1	2	2	5
Zloćud. novotvorina rektuma (C20)	6	3	3	-	-	-	1	-	1	4
Zloćud. novotvorina jetre i intrahepatičnih žučnih vodova (C22)	10	7	3	-	-	-	2	3	2	3
Zloćud. novotvorina gušterače (C25)	9	7	2	-	-	-	2	1	2	4
Zloćud. novotvorina bronha i pluća (C34)	52	42	10	-	-	2	4	10	18	18
Zloćud. melanom kože (C43)	5	5	-	-	-	1	-	2	-	2
Zloćud. novotvorina dojke (C50)	9	-	9	-	-	-	4	-	2	3
Zloćud. novotvorina vrata maternice (C53)	5	-	5	-	-	1	1	2	-	1
Zloćud. novotvorina jajnika (C56)	9	-	9	-	-	-	2	2	2	3
Zloćud. novotvorina mokraćnog mjehura (C67)	5	3	2	-	-	-	-	-	4	1
Ostale i nespecificirane vrste non-Hodgkinova limfoma (C85)	8	6	2	-	2	-	-	1	3	2
Ostale novotvorine	40	26	14	2	1	4	5	10	8	10
IV Endokrine bolesti, bolesti prehrane i bolesti metabolizma	4	3	1	-	-	-	1	1	1	1
Šećerna bolest (E10-E14)	3	2	1	-	-	-	1	1	-	1
Pretilost (E66)	1	1	-	-	-	-	-	-	1	-
V Duševni pore. i pore. ponašanja	1	1	-	-	-	-	-	-	1	-
- alkohol (F10)	1	1	-	-	-	-	-	-	1	-
VI Bolesti živčanog sustava	7	5	2	-	-	1	-	2	2	2
Spinalna mišićna atrofija (G12)	2	2	-	-	-	-	-	-	2	-
Alzheimerova bolest (G30)	2	-	2	-	-	-	-	-	-	2
Ostale bolesti	3	3	-	-	-	1	-	2	-	-
IX Bolesti cirkulacijskog sustava	106	78	28	2	-	2	5	22	40	35
Akutni infarkt miokarda (I21)	43	33	10	1	-	1	3	10	15	13
Kronična ishemična bolest srca (I25)	16	12	4	-	-	-	-	1	7	8
Plućna embolija (I26)	2	2	-	-	-	1	-	-	1	-
Kardiomiopatija (I42)	3	2	1	-	-	-	-	2	1	-
Srčani otkaz (I46)	2	1	1	-	-	-	-	-	-	2
Insuficijencija srca (I50)	10	7	3	-	-	-	1	2	3	4
Ostale bolesti srca	4	4	-	-	-	-	-	1	3	-
Subarahnoidalno krvarenje (I60)	2	1	1	-	-	-	-	1	-	1
Intracerebralno krvarenje (I61)	7	4	3	-	-	-	-	2	3	2
Cerebralni infarkt (I63)	5	3	2	1	-	-	-	-	1	3
Inzult, nespecific. (I64)	9	7	2	-	-	-	1	1	5	2
Aneurizma i disekcija aorte (I71)	1	1	-	-	-	-	-	-	1	-
Embolija i tromboza arterija (I74)	1	1	-	-	-	-	-	1	-	-
Ostale bolesti arterija i arteriola (I77)	1	-	1	-	-	-	-	1	-	-
X Bolesti dišnog sustava	8	6	2	-	-	-	1	1	3	3
Upale pluća (J10-J18)	4	2	2	-	-	-	-	1	1	2
Kron. bolesti donjeg dišn. sustava (J40-J47)	4	4	-	-	-	-	1	-	2	1
XI Bolesti probavnog sustava	29	24	5	-	2	4	1	7	9	6
Bolesti jetre (K70-K77)	23	20	3	-	1	2	1	5	8	6
Bol. žučnjaka, žučov. i gušter. (K80-K87)	1	1	-	-	-	1	-	-	-	-
Ostalo	5	3	2	-	1	1	-	2	1	-
XIII Bol. mišićno-košt. sustava i veziv.	1	1	-	-	-	-	-	-	1	-
XIV Bolesti genitourinarnog sustava	2	-	2	1	-	-	-	-	-	1
XVIII Simptomi, znakovi i abnormalni klin. i lab. nalazi nesvrstani drugamo	2	2	-	-	-	-	-	1	-	1
XIX Ozljede, otrovanja i ostale posljedice vanjskih uzroka	48	39	9	7	5	5	7	5	16	3
Ozljede glave (S00-S09)	4	3	1	1	1	-	1	-	1	-
Ozljede vrata (S10-S19)	2	2	-	-	1	-	-	1	-	-
Prijelom bedrene kosti (S72)	2	2	-	-	-	1	-	-	1	-
Ozljede više dijelova tijela (T00-T07)	15	14	1	5	-	2	1	2	3	2

1.13. Umrli prema uzroku smrti u dobi od 30-64 godine u 2008. godini – nastavak

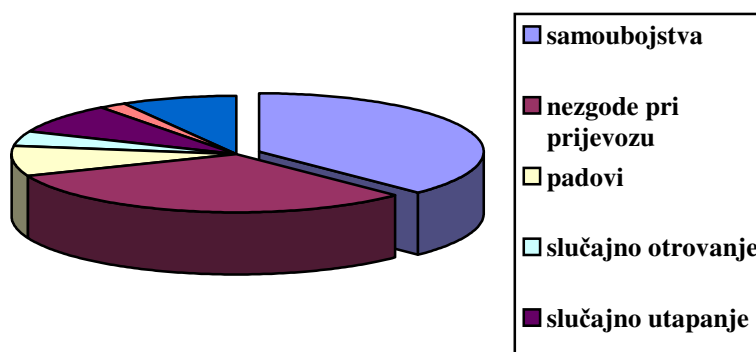
UZROK SMRTI	UKUPNO	SPOL		DOB						
		M	Ž	30-34	35-39	40-44	45-49	50-54	55-59	60-64
Otrovanja lijekovima, ljekovitim i biološkim tvarima (T36- T50)	2	2	-	-	1	-	-	-	1	-
Asfiksija (T71)	15	10	5	1	1	1	4	1	7	-
Učinci drugih vanjskih uzroka (T75)	4	4	-	-	1	-	-	1	1	1
ostalo	4	2	2	-	-	1	1	-	2	-

Izvor: Državni zavod za statistiku Republike Hrvatske

1.14. Nasilne smrti prema vanjskom uzroku smrti u dobi 30-64 godine u Istarskoj županiji u 2008. godini

UZROK SMRTI	UKUPNO	SPOL		DOB						
		M	Ž	30-34	35-39	40-44	45-49	50-54	55-59	60-64
UKUPNO	48	39	9	7	5	5	7	5	16	3
Nezgode pri prijevozu (V01-V99)	15	13	2	5	1	2	2	2	2	1
Padovi (W00-W19)	4	4	-	1	-	-	-	-	2	1
Slučajno utapanje i potapanje (W65-W74)	4	4	-	-	1	-	-	1	1	1
Slučajno otrovanje i izlaganje štetnim tvarima (X40-X49)	2	2	-	-	1	-	-	-	1	-
Namjerno samoozljeđivanje (X60-X84)	18	13	5	1	1	2	4	2	8	-
Napad (nasrtaj) (X85-Y09)	1	1	-	-	-	1	-	-	-	-
Ostali vanjski uzroci	4	2	2	-	1	-	1	-	2	-

Izvor: Državni zavod za statistiku Republike Hrvatske



Slika 1.8. Nasilne smrti u dobi 30-64 godine u Istarskoj županiji u 2008. godini

1.15. Umrli prema uzroku smrti u dobi od 65 i više godina u 2008. godini

UZROK SMRTI	UKUPNO	SPOL		DOB				
		M	Ž	65-69	70-74	75-79	80-84	85+
UKUPNO	1 681	811	870	171	299	384	387	440
I Zarazne i parazitarne bolesti	3	2	1	1	1	1	-	-
Ostale sepse (A41)	2	1	1	1	-	1	-	-
Kronični virusni hepatitis (B18)	1	1	-	-	1	-	-	-
II Novotvorine	431	251	180	64	118	111	82	56
Zloćud. novotvorina želuca (C16)	19	12	7	3	6	7	2	1
Zloćud. novotvorina kolona (C18)	59	37	22	5	14	18	15	7
Zloćud. novotvorina rektuma (C20)	19	9	10	2	8	3	5	1
Zloćud. novotvorina jetre (C22)	14	5	9	-	5	4	3	2
Zloćud. novotvorina žučnog mjehura (C23)	11	5	6	-	7	3	-	1
Zloćud. novotvorina gušterače (C25)	27	16	11	4	12	5	4	2
Zloćud. novotvorina bronha i pluća (C34)	77	54	23	12	25	22	14	4
Zloćud. novotvorina dojke (C50)	32	1	31	4	6	8	5	9
Zloćud. novotvorina prostate (C61)	30	30	-	7	2	7	7	7
Zloćud. novotvorina bubrega (C64)	11	6	5	4	-	5	1	1
Zloćud. novotvorina mokrać. mjehura (C67)	19	12	7	6	2	4	3	4
Zloćud. novotvorina mozga (C71)	10	7	3	-	6	2	2	-
Ostale zloćudne novotvorine	96	52	44	17	24	20	20	15
Novotv. nesig. i nepozn. prirode (D37-D48)	7	5	2	-	1	3	1	2
IV Endokrine bolesti, bolesti prehrane i bolesti metabolizma	29	16	13	2	8	8	6	5
Šećerna bolest (E10-E14)	29	16	13	2	8	8	6	5
V Duševni pore. i pore. ponašanja	4	2	2	-	1	1	2	-
Organski i simptomatski duševni poremećaji (F01-F09)	3	1	2	-	1	1	1	-
- uzrokovani alkoholom (F10)	1	1	-	-	-	-	1	-
VI Bolesti živčanog sustava	24	13	11	4	6	4	8	2
Parkinsonova bolest (G20)	8	5	3	1	3	2	2	-
Alzheimerova bolest (G30)	10	5	5	2	3	1	3	1
Ostale	6	3	3	1	-	1	3	1
IX Bolesti cirkulacijskog sustava	1 018	430	588	71	128	217	260	342
Hipertenzivne bolesti (I10-I15)	14	4	10	1	1	4	2	6
Akutni infarkt miokarda (I21)	154	83	71	20	35	42	38	19
Kronična ishemična bolest srca (I25)	337	140	197	19	40	68	83	127
Ostale ishem. bolesti srca (I20, I22-I24)	8	4	4	3	1	3	1	-
Plućna embolija (I26)	3	2	1	2	1	-	-	-
Kardiomiopatija (I42)	5	1	4	-	-	1	3	1
Srčani otkaz (I46)	6	3	3	-	-	2	1	3
Insuficijencija srca (I50)	86	41	45	3	12	14	20	37
Komplik. i nedov. defin. srčane bol. (I51)	120	38	82	-	1	11	31	77
Ost. bolesti srca (I27-I41)	8	2	6	1	-	4	2	1
Intracerebralno krvarenje (I61)	16	8	8	1	7	3	3	2
Cerebralni infarkt (I63)	26	12	14	3	3	3	9	8
Inzult, nespecific. (I64)	172	67	105	15	21	45	44	47
Ost. cerebrovask. (I60, I62, I65-I69)	39	15	24	1	5	9	16	8
Ateroskleroza (I70)	14	6	8	1	1	6	2	4
Ostale bolesti arterija. (I71-I79)	10	4	6	1	-	2	5	2
X Bolesti dišnog sustava	34	26	8	4	6	8	11	5
Upale pluća (J10-J18)	18	13	5	2	3	5	6	2
Kron. bolesti donjeg diš. sustava (J40-J47)	14	11	3	1	3	3	4	3
Ostalo	2	2	-	1	-	-	1	-
XI Bolesti probavnog sustava	62	34	28	14	18	12	9	9
Ulkusna bolest (K25-26)	7	3	4	1	3	2	-	1
Žilni poremećaji crijeva (K55)	4	-	4	2	-	1	1	-
Paralitični ileus i opstrukcija crijeva bez hernije (K56)	7	2	5	1	-	2	2	2
Bolesti jetre (K70-K77)	33	21	12	8	13	4	3	5
Bol. žučnjaka, žučov. i gušter. (K80-K87)	3	3	-	-	-	2	1	-
Ostalo	8	5	3	2	2	1	2	1

1.15. Umrli prema uzroku smrti u dobi od 65 i više godina u 2008. godini – nastavak

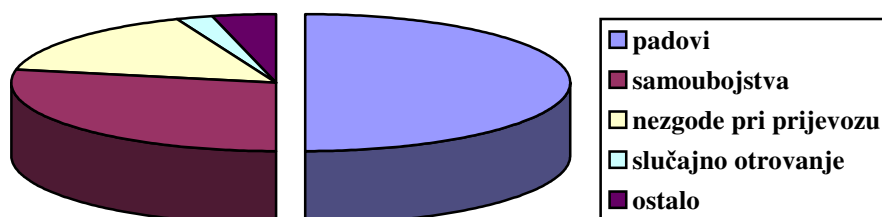
UZROK SMRTI	UKUPNO	SPOL		DOB				
		M	Ž	65-69	70-74	75-79	80-84	85+
XIII Bolesti mišićno-koštanog sustava i vezivnoga tkiva	3	2	1	1	1	1	-	-
Ostali reumatoidni artritis (M06)	2	1	1	1	1	-	-	-
Ankilozantni spondilitis (M45)	1	1	-	-	-	1	-	-
XIV Bolesti genitourinarnog sustava	19	8	11	-	2	9	3	5
Bubrežna insuficijencija (N17-N19)	14	6	8	-	2	6	2	4
Ostalo	5	2	3	-	-	3	1	1
XVIII Simptomi , znakovi i abnormalni klin. i lab. nalazi	4	3	1	-	2	-	1	1
XIX Ozljede, otrovanja i ostale posljedice vanjskih uzroka	50	24	26	10	8	12	5	15
Ozljede glave (S00-S09)	11	8	3	1	3	4	-	3
Ozljede vrata (S10-S19)	3	2	1	2	-	-	-	1
Ozljede prsnog koša (S20-S29)	-	-	-	-	-	-	-	-
Ozljede organa trbušne šupljine (S30-S39)	-	-	-	-	-	-	-	-
Prijelom bedrene kosti (S72)	14	3	11	-	-	3	1	10
Ozljede više dijelova tijela (T00-T07)	5	3	2	1	1	3	-	-
Opekline i korozije (T20-T32)	1	1	-	-	-	-	1	-
Toksični učinci tvari (T51-T65)	2	1	1	1	-	-	1	-
Asfiksija (T71)	9	5	4	4	3	2	-	-
Učinci drugih vanjskih uzroka (T75)	1	1	-	1	-	-	-	-
ostalo	4	-	4	-	1	-	2	1

Izvor: Državni zavod za statistiku Republike Hrvatske

1.16. Nasilne smrti prema vanjskom uzroku smrti u dobi 65 i više godina u Istarskoj županiji u 2008. godini

UZROK SMRTI	UKUPNO	SPOL		DOB				
		M	Ž	65-69	70-74	75-79	80-84	85+
UKUPNO	50	24	26	10	8	12	5	15
Nezgode pri prijevozu (V01-V99)	8	5	3	3	2	3	-	-
Padovi (W00-W19)	25	9	16	1	1	6	2	15
Slučajno utapanje i potapanje (W65-W74)	-	-	-	-	-	-	-	-
Slučajno otrovanje i izlaganje štetnim tvarima (X40-X49)	1	-	1	1	-	-	-	-
Namjerno samoozljeđivanje (X60-X84)	14	10	4	5	4	3	2	-
Ostali vanjski uzroci	2	-	2	-	1	-	1	-

Izvor: Državni zavod za statistiku Republike Hrvatske



Slika 1.9. Nasilne smrti u dobi 65 i više godina u Istarskoj županiji u 2008. godini

1.17. Deset vodećih uzroka smrti u Istarskoj županiji u 2008. godini (ukupna dob)

DIJAGNOZA	MKB - šifra	Broj	%
Kronična ishemična bolest srca	I 25	353	16.74
Akutni infarkt miokarda	I 21	197	9.34
Inzult, nespecificiran kao krvarenje ili infarkt	I 64	181	8.58
Zloćudna novotvorina dušnica (bronha) i pluća	C 34	129	6.12
Komplikacije i nedovoljno definirani opisi srčane bolesti	I 51	120	5.69
Insuficijencija srca	I 50	96	4.55
Zloćudna novotvorina debelog crijeva (kolona)	C 18	70	3.32
Fibroza i ciroza jetre	K 74	44	2.09
Zloćudna novotvorina dojke	C 50	41	1.94
Zloćudna novotvorina gušterače	C 25	36	1.71
Ostalo		842	39.92
UKUPNO		2 109	100,00

Izvor: Državni zavod za statistiku Republike Hrvatske

1.18. Deset vodećih uzroka smrti kod muškog spola u Istarskoj županiji u 2008. godini (ukupna dob)

DIJAGNOZA	MKB - šifra	broj	%
Kronična ishemična bolest srca	I 25	152	13.67
Akutni infarkt miokarda	I 21	116	10.43
Zloćudna novotvorina dušnica (bronha) i pluća	C 34	96	8.63
Inzult, nespecificiran kao krvarenje ili infarkt	I 64	74	6.65
Insuficijencija srca	I 50	48	4.32
Zloćudna novotvorina debelog crijeva (kolona)	C 18	43	3.87
Komplikacije i nedovoljno definirani opisi srčane bolesti	I 51	38	3.42
Zloćudna novotvorina kestenjače (prostate)	C 61	32	2.88
Fibroza i ciroza jetre	K 74	31	2.79
Nezgode pri prijevozu	V01-V99	25	2.25
Ostalo		457	41.10
UKUPNO		1 112	100,00

Izvor: Državni zavod za statistiku Republike Hrvatske

1.19. Deset vodećih uzroka smrti u osoba ženskog spola u Istarskoj županiji u 2008. godini (ukupna dob)

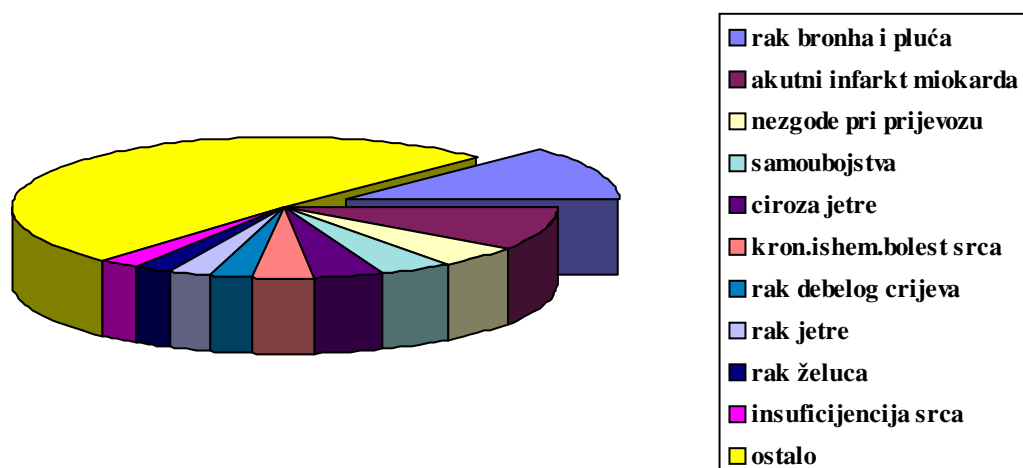
DIJAGNOZA	MKB - šifra	broj	%
Kronična ishemična bolest srca	I 25	201	20.16
Inzult, nespecificiran kao krvarenje ili infarkt	I 64	107	10.73
Komplikacije i nedovoljno definirani opisi srčane bolesti	I 51	82	8.22
Akutni infarkt miokarda	I 21	81	8.12
Insuficijencija srca	I 50	48	4.81
Zloćudna novotvorina dojke	C 50	40	4.01
Zloćudna novotvorina dušnica (bronha) i pluća	C 34	33	3.31
Zloćudna novotvorina debelog crijeva (kolona)	C 18	27	2.71
Posljedice cerebrovaskularnih bolesti	I 69	17	1.71
Cerebralni infarkt	I 63	16	1.60
Ostalo		345	34.60
UKUPNO		997	100,00

Izvor: Državni zavod za statistiku Republike Hrvatske

1.20. Deset vodećih uzroka smrti u Istarskoj županiji u 2008. godini (0-64 godine)

DIJAGNOZA	MKB - šifra	broj	%
Zloćudna novotvorina dušnica (bronha) i pluća	C 34	52	12.15
Akutni infarkt miokarda	I 21	43	10.05
Nezgode pri prijevozu (prometne)	V00-V99	22	5.14
Namjerno samoozljeđivanje (samoubojstva)	X60-X84	19	4.44
Fibroza i ciroza jetre	K 74	17	3.97
Kronična ishemična bolest srca	I 25	16	3.74
Zloćudna novotvorina debelog crijeva (kolona)	C 18	11	2.57
Zloćudna novotvorina jetre i intrahepatičnih žučnih vodova	C 22	10	2.34
Zloćudna novotvorina želuca	C 16	10	2.34
Insuficijencija srca	I 50	10	2.34
Ostalo		218	50.93
UKUPNO		428	100,00

Izvor: Državni zavod za statistiku Republike Hrvatske

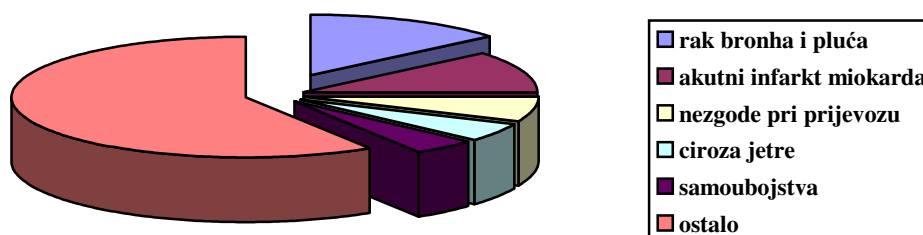


Slika 1.10. Deset vodećih uzroka smrti u Istarskoj županiji u 2008. godini (0-64 godine)

1.21. Pet vodećih uzroka smrti u osoba muškog spola u Istarskoj županiji u 2008. godini (0-64 godine)

DIJAGNOZA	MKB - šifra	broj	%
Zloćudna novotvorina dušnica (bronha) i pluća	C 34	42	13.95
Akutni infarkt miokarda	I 21	33	10.96
Nezgode pri prijevozu	V00-V99	20	6.64
Fibroza i ciroza jetre	K 74	15	4.98
Namjerno samoozljeđivanje (samoubojstva)	X60-X84	14	4.65
Ostalo		177	58.80
UKUPNO		301	100,00

Izvor: Državni zavod za statistiku Republike Hrvatske

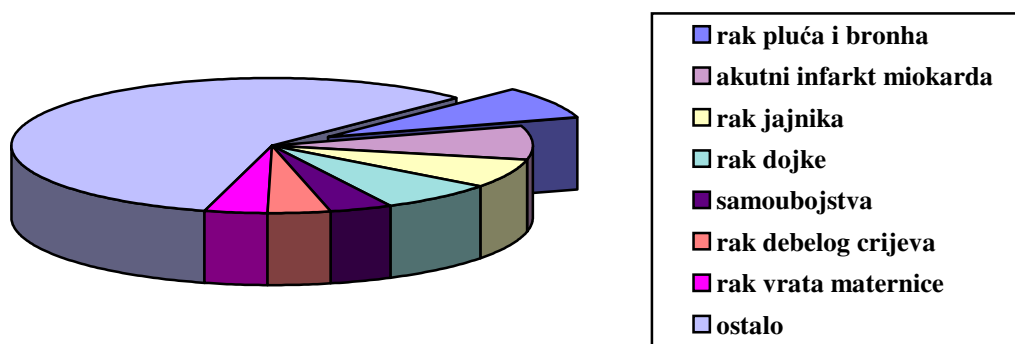


Slika 1.11. Pet vodećih uzroka smrti osoba muškog spola u 2008. g. (0-64 godine)

1.22. Pet vodećih uzroka smrti u osoba ženskog spola u Istarskoj županiji u 2008. godini (0-64 godine)

DIJAGNOZA	MKB - šifra	broj	%
Zloćudna novotvorina dušnica (bronha) i pluća	C 34	10	7.87
Akutni infarkt miokarda	I 21	10	7.87
Zloćudna novotvorina jajnika (ovarija)	C 56	9	7.09
Zloćudna novotvorina dojke	C 50	9	7.09
Namjerno samoozljeđivanje (samoubojstva)	X60-X84	5	3.94
Zloćudna novotvorina debelog crijeva (kolona)	C 18	5	3.94
Zloćudna novotvorina vrata maternice (cerviksa)	C 53	5	3.94
Ostalo		74	58.27
UKUPNO		127	100,00

Izvor: Državni zavod za statistiku Republike Hrvatske



Slika 1.12. Pet vodećih uzroka smrti osoba ženskog spola u 2008. g. (0-64 godine)

1.23. Umrli od raka (C00-C97) u Istarskoj županiji u 2008. godini

DIJAGNOZA	UKUPNO	muški	ženski
UKUPNO	606	358	248
C00-C14 usne, usna šupljina i ždrijelo	19	18	1
C02 ostali i nespecificirani dijelovi jezika	5	5	-
C04 dno usta	1	1	-
C07 zaušna (parotidna) žlijezda	1	1	-
C10 orofarinks	4	4	-
C11 nazofarinks	2	1	1
C13 hipofarinks	6	6	-
C15-C26 probavnih organa	214	125	89
C15 jednjak	5	4	1
C16 želudac	29	17	12
C17 tanko crijevo	2	1	1
C18 debelo crijevo (kolon)	70	43	27
C19 rektosigmoidni prijelaz	2	2	-
C20 završno debelo crijevo (rektum)	25	12	13
C21 čmar (anus) i analni kanal	1	1	-
C22 jetra i intrahepatični žučni vodovi	24	12	12
C23 žučni mjehur	13	6	7
C24 ostali i nespecificirani dijelovi bilijarnog trakta	3	2	1
C25 gušterača	36	23	13
C26 ostali i nedovoljno definirani probavni organi	4	2	2
C30-C39 dišnih i organa prsnog koša	136	103	33
C32 grkljan (larinks)	5	5	-
C34 dušnice (bronh) i pluća	129	96	33
C38 srce, sredoprsje (medijastinum) i plućna ovojnica (pleura)	2	2	-
C40-C41 kosti i zglobne hrskavice	1	1	-
C40 kosti i zglobne hrskavice udova	1	1	-
C43-C44 melanom i ostale zloćudne novotvorine kože	8	8	-
C43 zloćudni melanom kože	5	5	-
C44 ostale zloćudne novotvorine kože	3	3	-
C45-C49 mezotelijalno i meko tkivo	5	3	2
C45 mezoteliom	3	2	1
C47 periferni živci i autonomni živčani sustav	1	1	-
C48 retroperitoneum i peritoneum	1	-	1
C50 dojka	41	1	40
C51-C58 ženskih spolnih organa	34	-	34
C51 stidnica (vulva)	1	-	1
C53 vrat maternice (cerviks)	9	-	9
C54 trup maternice (korpus)	6	-	6
C55 maternice, nespecificirani dio	3	-	3
C56 jajnik (ovarij)	15	-	15
C60-C63 muški spolni organi	34	34	-
C61 kestenjača (prostata)	32	32	-
C62 sjemenik (testis)	2	2	-
C64-C68 urinarni sustav	37	22	15
C64 bubreg, osim bubrežne zdjelice	13	7	6
C67 mokraćni mjehur	24	15	9
C69-C72 oko, mozak i ostali dijelovi središnjeg živčanog sustava	16	11	5
C71 mozak	15	11	4
C72 kralježnična moždina i ostali dijelovi središnjeg živčanog sustava	1	-	1
C73-C75 štitnjača i ostale žlijezde s unutrašnjim izlučivanjem	3	3	-
C73 štitnjača	2	2	-
C75 ostale endokrine žlijezde i srodne strukture	1	1	-
C76-C80 nedovoljno definirana, sekundarna i nespecificirana sijela	19	7	12
C76 ostala i nedovoljno definirana sijela	3	1	2
C78 sekundarne zloćudne novotvorine dišnih i probavnih organa	7	1	6
C79 sekundarna zloćudna novotvorina ostalih sijela	1	1	-
C80 bez specificiranog sijela	8	4	4

1.23. Umrli od raka (C00-C97) u Istarskoj županiji u 2008. godini – nastavak

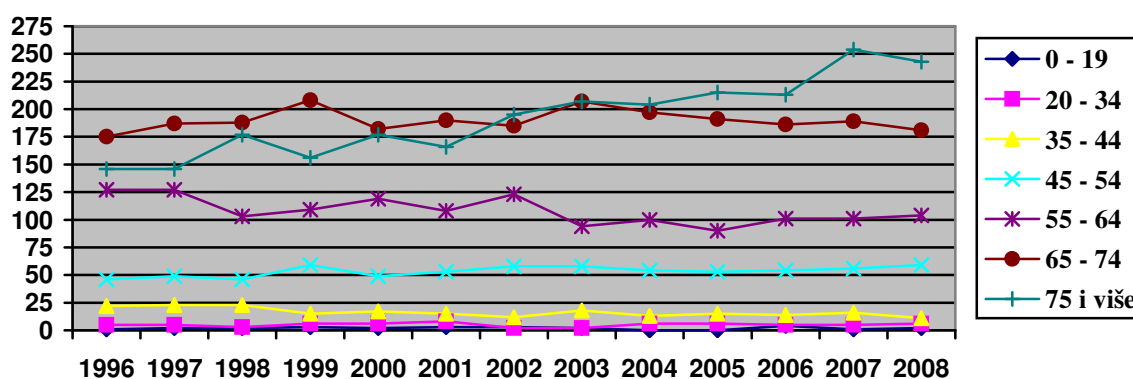
DIJAGNOZA	UKUPNO	muški	ženski
C81-C96 limfno, hematopoezno i srodno tkivo	39	22	17
C81 Hodgkinova bolest	1	-	1
C83 difuzni non-Hodgkinov limfom	1	1	-
C85 ostale i nespecificirane vrste non-Hodgkin limfoma	14	9	5
C90 multipli mijelom i zloćudne plazmocitne novotvorine	5	2	3
C91 limfatična leukemija	6	2	4
C92 mijeloična leukemija	8	5	3
C94 ostale leukemije specificirane vrste stanica	1	-	1
C95 leukemija stanica nespecificirane vrste	3	3	-

Izvor: Državni zavod za statistiku Republike Hrvatske

1.24. Umrli od raka (C00-C97) po dobnim skupinama 1999. - 2008. godine

DOB	1999.	2000.	2001.	2002.	2003.	2004.	2005.	2006.	2007.	2008.
UKUPNO	556	552	543	575	588	574	570	577	622	606
0 - 19	3	2	3	3	2	-	-	4	1	2
20 - 34	6	6	8	2	2	6	6	5	5	6
35 - 44	15	17	15	12	18	13	15	14	16	11
45 - 54	59	49	53	58	58	54	53	54	56	59
55 - 64	109	119	108	123	94	100	90	101	101	104
65 - 74	208	182	190	185	207	197	191	186	189	181
75 i više	156	177	166	195	207	204	215	213	254	243

Izvor: Državni zavod za statistiku Republike Hrvatske

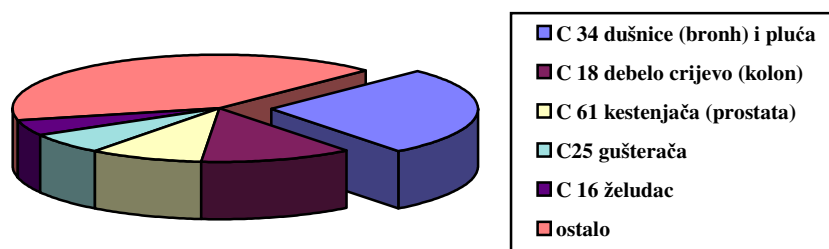


Slika 1.13. Umrli od raka po dobnim skupinama 1996. - 2008. godine

1.25. Pet vodećih malignih bolesti - uzroka smrti osoba muškog spola u Istarskoj županiji u 2008. godini

DIJAGNOZA	MKB - šifra	broj	%
Zloćudna novotvorina dušnice (bronh) i pluća	C 34	96	26.82
Zloćudna novotvorina debelog crijeva (kolona)	C 18	43	12.01
Zloćudna novotvorina kestenjače (prostata)	C 61	32	8.94
Zloćudna novotvorina gušterače	C 25	23	6.42
Zloćudna novotvorina želuca	C 16	17	4.75
Ostale zloćudne novotvorine		147	41.06
UKUPNO ZLOĆUDNE NOVOTVORINE		358	100,00

Izvor: Državni zavod za statistiku Republike Hrvatske

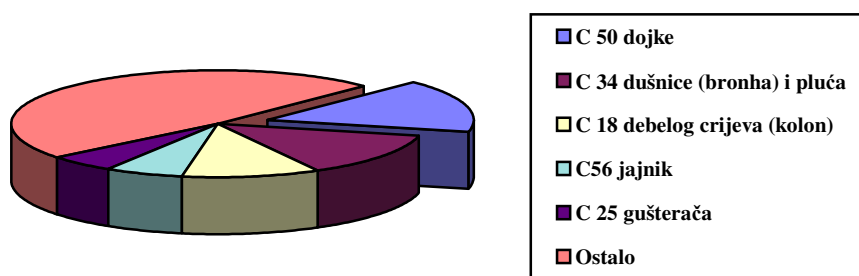


Slika 1.14. Pet vodećih malignih bolesti - uzroka smrti osoba muškog spola u Istarskoj županiji u 2008. godini

1.26. Pet vodećih malignih bolesti - uzroka smrti osoba ženskog spola u Istarskoj županiji u 2008. godini

DIJAGNOZA	MKB – šifra	broj	%
Zloćudna novotvorina dojke	C 50	40	16.13
Zloćudna novotvorina dušnice (bronh) i pluća	C 34	33	13.31
Zloćudna novotvorina debelog crijeva (kolona)	C 18	27	10.89
Zloćudna novotvorina jajnika (ovarija)	C 56	15	6.05
Zloćudna novotvorina gušterače	C 25	13	5.24
Ostale zloćudne novotvorine		120	48.39
UKUPNO ZLOĆUDNE NOVOTVORINE		248	100,00

Izvor: Državni zavod za statistiku Republike Hrvatske



Slika 1.15. Pet vodećih malignih bolesti - uzroka smrti osoba ženskog spola u Istarskoj županiji u 2008. godini

1.27. Umrli po sijelu raka, dobi i spolu 2008. godine u Istarskoj županiji

Šifra MKB	Spol	Ukupno	15-19	20-24	25-29	30-34	35-39	40-44	45-49	50-54	55-59	60-64	65-69	70-74	75-79	80-84	85+
Umrli od raka (C00-C97)	sv.	606	2	-	4	2	3	8	23	36	47	57	64	117	108	81	54
	m.	358	1	-	3	-	1	3	12	22	35	35	46	69	62	44	25
C02 ostali i nespecificirani	sv.	5	-	-	-	-	-	-	1	-	-	1	1	2	-	-	-
dijelovi jezika	m.	5	-	-	-	-	-	-	1	-	-	1	1	2	-	-	-
C04 dno usta	sv.	1	-	-	-	-	-	-	-	-	-	-	-	1	-	-	-
	m.	1	-	-	-	-	-	-	-	-	-	-	-	1	-	-	-
C07 zaušna (parotidna)	sv.	1	-	-	-	-	-	-	-	-	-	-	1	-	-	-	-
žlijezda	m.	1	-	-	-	-	-	-	-	-	-	-	1	-	-	-	-
C10 orofarinks	sv.	4	-	-	-	-	-	-	-	1	-	-	2	1	-	-	-
	m.	4	-	-	-	-	-	-	-	1	-	-	2	1	-	-	-
C11 nazofarinks	sv.	2	-	-	1	1	-	-	-	-	-	-	-	-	-	-	-
	m.	1	-	-	1	-	-	-	-	-	-	-	-	-	-	-	-
C13 hipofarinks	sv.	6	-	-	-	-	-	-	-	-	3	-	-	2	-	1	-
	m.	6	-	-	-	-	-	-	-	-	3	-	-	2	-	1	-
C15 jednjak	sv.	5	-	-	-	-	-	-	-	1	-	-	2	1	1	-	-
	m.	4	-	-	-	-	-	-	-	-	-	-	2	1	1	-	-
C16 želudac	sv.	29	-	-	1	-	1	-	1	3	3	1	3	6	7	2	1
	m.	17	-	-	-	-	-	-	1	1	2	1	3	3	4	1	1
C17 tanko crijevo	sv.	2	-	-	-	-	-	-	1	-	-	-	-	-	-	1	-
	m.	1	-	-	-	-	-	-	-	-	-	-	-	-	-	1	-
C18 debelo crijevo (kolon)	sv.	70	-	-	-	-	-	1	1	2	2	5	5	14	18	15	7
	m.	43	-	-	-	-	-	-	1	1	2	2	5	10	9	10	3
C19 rektosigmoidni prijelaz	sv.	2	-	-	-	-	-	-	1	1	-	-	-	-	-	-	-
	m.	2	-	-	-	-	-	-	1	1	-	-	-	-	-	-	-
C20 završno debelo crijevo (rektum)	sv.	25	-	-	-	-	-	-	1	-	1	4	2	8	3	5	1
	m.	12	-	-	-	-	-	-	1	-	1	1	1	3	3	2	-
C21 čmar (anus) i analni kanal	sv.	1	-	-	-	-	-	-	-	-	-	-	-	-	-	-	1
	m.	1	-	-	-	-	-	-	-	-	-	-	-	-	-	-	1
C22 jetra i intrahepatični žučni vodovi	sv.	24	-	-	-	-	-	-	2	3	2	3	-	5	4	3	2
	m.	12	-	-	-	-	-	-	1	2	2	2	-	3	1	1	-
C23 žučni mjehur	sv.	13	-	-	-	-	-	-	1	-	-	1	-	7	3	-	1
	m.	6	-	-	-	-	-	-	-	-	-	1	-	3	1	-	1
C24 ostali i nespecificirani dijelovi bilijarnog trakta	sv.	3	-	-	-	-	-	1	-	-	-	-	-	-	1	1	-
	m.	2	-	-	-	-	-	1	-	-	-	-	-	-	-	1	-
C25 gušterača	sv.	36	-	-	-	-	-	-	2	1	2	4	4	12	5	4	2
	m.	23	-	-	-	-	-	-	2	-	2	3	3	8	2	2	1
C26 ostali i nedovoljno definirani probavni organi	sv.	4	-	-	-	1	-	-	-	-	-	-	-	-	2	-	1
	m.	2	-	-	-	-	-	-	-	-	-	-	-	-	2	-	-
C32 grkljan (larinks)	sv.	5	-	-	-	-	-	-	-	-	-	1	1	-	-	3	-
	m.	5	-	-	-	-	-	-	-	-	-	1	1	-	-	3	-
C34 dušnica (bronh) i pluća	sv.	129	-	-	-	-	-	2	4	10	18	18	12	25	22	14	4
	m.	96	-	-	-	-	-	1	4	8	16	13	9	16	17	10	2
C38 srce, medijastinum i plućna ovojnica (pleura)	sv.	2	-	-	-	-	-	-	-	-	-	1	-	-	1	-	-
	m.	2	-	-	-	-	-	-	-	-	-	1	-	-	1	-	-

Izvor: Državni zavod za statistiku Republike Hrvatske

1.27. Umrli po sijelu raka, dobi i spolu 2008. godine u Istarskoj županiji - nastavak

Šifra MKB	Spol	Ukupno	15-19	20-24	25-29	30-34	35-39	40-44	45-49	50-54	55-59	60-64	65-69	70-74	75-79	80-84	85+
C40 kosti i zglobove hrskavice	sv.	1	-	-	-	-	-	-	-	-	-	-	1	-	-	-	-
udova	m.	1	-	-	-	-	-	-	-	-	-	-	1	-	-	-	-
C43 melanom kože	sv.	5	-	-	-	-	-	1	-	2	-	2	-	-	-	-	-
	m.	5	-	-	-	-	-	1	-	2	-	2	-	-	-	-	-
C44 ostale zloćudne novotvorine	sv.	3	-	-	-	-	-	-	-	-	1	-	-	-	-	-	2
kože	m.	3	-	-	-	-	-	-	-	-	1	-	-	-	-	-	2
C45 mezoteliom	sv.	3	-	-	-	-	-	1	-	-	-	-	1	-	1	-	-
	m.	2	-	-	-	-	-	-	-	-	-	-	1	-	1	-	-
C47 periferni živci i autonomni	sv.	1	-	-	-	-	-	-	-	-	-	-	-	-	1	-	-
živčani sustav	m.	1	-	-	-	-	-	-	-	-	-	-	-	-	1	-	-
C48 retroperitonej i peritonej	sv.	1	-	-	-	-	-	-	-	-	-	-	-	-	-	1	-
	m.	-	-	-	-	-	-	-	-	-	-	-	-	-	-	-	-
C50 dojka	sv.	41	-	-	-	-	-	-	4	-	2	3	4	6	8	5	9
	m.	1	-	-	-	-	-	-	-	-	-	-	-	-	-	-	1
C51 stidnica (vulva)	sv.	1	-	-	-	-	-	-	-	-	-	-	-	1	-	-	-
	m.	-	-	-	-	-	-	-	-	-	-	-	-	-	-	-	-
C53 vrat maternice (cerviks)	sv.	9	-	-	-	-	-	1	1	2	-	1	1	-	3	-	-
	m.	-	-	-	-	-	-	-	-	-	-	-	-	-	-	-	-
C54 trup maternice (korpus)	sv.	6	-	-	-	-	-	-	-	-	1	-	1	2	-	-	2
	m.	-	-	-	-	-	-	-	-	-	-	-	-	-	-	-	-
C55 maternica, nespecificirani dio	sv.	3	-	-	-	-	-	-	-	-	-	-	1	1	-	-	1
	m.	-	-	-	-	-	-	-	-	-	-	-	-	-	-	-	-
C56 jajnik (ovarij)	sv.	15	-	-	-	-	-	-	2	2	2	3	1	3	1	-	1
	m.	-	-	-	-	-	-	-	-	-	-	-	-	-	-	-	-
C61 kestenjača (prostata)	sv.	32	-	-	-	-	-	-	-	-	-	2	7	2	7	7	7
	m.	32	-	-	-	-	-	-	-	-	-	2	7	2	7	7	7
C62 sjemenik (testis)	sv.	2	-	-	1	-	-	-	-	-	-	-	-	-	1	-	-
	m.	2	-	-	1	-	-	-	-	-	-	-	-	-	1	-	-
C64 bubreg, osim bubrežne	sv.	13	-	-	-	-	-	-	-	-	1	1	4	-	5	1	1
zdjelice	m.	7	-	-	-	-	-	-	-	-	1	-	3	-	3	-	-
C67 mokraćni mjehur	sv.	24	-	-	-	-	-	-	-	-	4	1	6	2	4	3	4
	m.	15	-	-	-	-	-	-	-	-	2	1	3	1	3	2	3
C71 mozak	sv.	15	-	-	1	-	-	-	-	1	-	3	-	6	2	2	-
	m.	11	-	-	1	-	-	-	-	1	-	2	-	5	1	1	-
C72 kralježnična moždina i ostali	sv.	1	-	-	-	-	-	-	-	-	-	-	-	1	-	-	-
dijelovi središnjeg živčanog sustava	m.	-	-	-	-	-	-	-	-	-	-	-	-	-	-	-	-
C73 štitnjača	sv.	2	-	-	-	-	-	-	-	-	-	-	-	2	-	-	-
	m.	2	-	-	-	-	-	-	-	-	-	-	-	2	-	-	-
C75 ostale endokrine žlijezde i	sv.	1	-	-	-	-	-	-	-	-	-	-	-	-	-	-	1
srodne strukture	m.	1	-	-	-	-	-	-	-	-	-	-	-	-	-	-	1
C76 ostala i nedovoljno definirana	sv.	3	1	-	-	-	-	-	-	-	-	-	-	-	-	1	1
sijela	m.	1	1	-	-	-	-	-	-	-	-	-	-	-	-	-	-
C78 sekundarne zloćudne novotvorine	sv.	7	-	-	-	-	-	-	1	-	-	-	-	-	-	3	3
dišnih i probavnih organa	m.	1	-	-	-	-	-	-	-	-	-	-	-	-	-	-	1

Izvor: Državni zavod za statistiku Republike Hrvatske

1.27. Umrli po sijelu raka, dobi i spolu 2008. godine u Istarskoj županiji - nastavak

Šifra MKB	Spol	Ukupno	15-19	20-24	25-29	30-34	35-39	40-44	45-49	50-54	55-59	60-64	65-69	70-74	75-79	80-84	85+
C79 sekundarna zloćudna novotvorina	sv.	1	-	-	-	-	-	-	-	-	-	-	-	1	-	-	-
ostalih sijela	m.	1	-	-	-	-	-	-	-	-	-	-	-	1	-	-	-
C80 bez specificiranog sijela	sv.	8	-	-	-	-	-	-	-	1	1	-	-	2	2	1	1
	m.	4	-	-	-	-	-	-	-	1	-	-	-	2	1	-	-
C81 Hodgkinova bolest	sv.	1	1	-	-	-	-	-	-	-	-	-	-	-	-	-	-
	m.	-	-	-	-	-	-	-	-	-	-	-	-	-	-	-	-
C83 difuzni non-Hodgkinov limfom	sv.	1	-	-	-	-	-	-	-	-	1	-	-	-	-	-	-
	m.	1	-	-	-	-	-	-	-	-	1	-	-	-	-	-	-
C85 ostale i nespecificirane vrste	sv.	14	-	-	-	-	2	-	-	1	3	2	1	2	1	2	-
non-Hodgkin limfoma	m.	9	-	-	-	-	1	-	-	1	2	2	1	2	-	-	-
C90 multipli mijelom i zloćudne	sv.	5	-	-	-	-	-	-	-	1	-	-	-	-	3	1	-
plazmocitne novotvorine	m.	2	-	-	-	-	-	-	-	1	-	-	-	-	1	-	-
C91 limfatična leukemija	sv.	6	-	-	-	-	-	-	-	1	-	-	2	1	-	2	-
	m.	2	-	-	-	-	-	-	-	1	-	-	1	-	-	-	-
C92 mijeloična leukemija	sv.	8	-	-	-	-	-	1	-	2	-	-	1	1	2	-	1
	m.	5	-	-	-	-	-	-	-	-	-	-	1	1	2	-	1
C94 ostale leukemije specificirane	sv.	1	-	-	-	-	-	-	-	-	-	-	-	-	-	1	-
vrste stanica	m.	-	-	-	-	-	-	-	-	-	-	-	-	-	-	-	-
C95 leukemija stanica	sv.	3	-	-	-	-	-	-	-	1	-	-	-	-	-	2	-
nespecificirane vrste	m.	3	-	-	-	-	-	-	-	1	-	-	-	-	-	2	-

Izvor: Državni zavod za statistiku Republike Hrvatske