

**SISTEMATSKI PREGLEDI
I
POBOL PUČANSTVA**

SISTEMATSKI PREGLEDI

2.1. Sistematski pregledi djece od 0-6 godina (na 100 pregledanih) u 2008. godini

	0-2 mj.	3-5 mj.	6-11 mj.	1-3 g.	4-6 g.
Broj pregledane djece TT/TV	2 659	2 615	2 356	3 634	1 810
< 20% od medijane	1,4	1,1	1,6	0,6	0,8
> 20% od medijane	0,9	1,5	2,1	2,8	4,9
Prehrana					
samo dojenje	59,3	51,3	18,8	-	-
dojenje + nadohrana	22,9	23,4	38,1	-	-
umjetna prehrana	17,8	25,3	43,1	-	-
Rahitis					
profilaksa	99,7	99,8	100,0	19,4	0,4
znakovi	0,3	0,2	0,2	0,2	0,3
Profilaksa anemije	2,0	33,3	14,0	7,3	1,9
Psihomotorni razvoj					
usporen	0,4	0,6	0,7	0,6	1,1
drugi poremećaji	0,2	0,1	0,0	0,1	0,4
Poremećaj vida					
strabizam	-	0,0	0,2	0,7	2,5
refrakcijske anomalije	-	-	-	0,7	4,5
drugi poremećaji	-	-	0,0	0,1	0,6
Poremećaji sluha	0,2	-	0,1	0,0	0,4
Poremećaji govora					
dislalija	-	-	-	0,2	13,5
dizartrija	-	-	-	0,1	0,4
drugi poremećaji	-	-	-	0,2	0,9
Poremećaji zubi, zubnog tkiva i čeljusti					
ortodonske anomalije	-	-	-	0,2	1,8
karijes	-	-	0,3	5,2	27,8
drugi poremećaji	-	-	-	0,1	0,2
Mišićno-koštane deformacije					
kralješnice	0,0	-	-	0,1	1,6
prsnog koša	-	-	-	0,1	0,6
udova	0,4	-	0,0	1,7	19,0
drugi poremećaji	-	0,0	0,0	0,1	3,4
Kongenitalne anomalije					
prirodno iščašenje kuka	0,3	0,4	0,2	0,1	0,1
prirodne srčane greške	0,8	0,6	0,5	0,4	1,1
rascjep nepca i/ili usne	0,1	-	-	0,1	0,1
kriptorhizam	0,5	0,4	0,4	0,2	0,1
druge kongen. anomalije	0,1	0,1	0,2	0,1	0,3
Anomalije spolovila					
fimoza	-	0,2	2,0	1,1	1,0
druge anomalije spolovila	0,1	0,2	0,1	0,4	0,3

Izvor: Sistematski pregledi dojenčadi i predškolske djece N-01-05 – ambulante s ugovorom HZZO

2.2. Rezultati sistematskih pregleda školske djece, mladeži i studenata u školskoj godini 2007/2008. na 100 pregledanih

Sistematskim pregledom utvrđeno	Osnovne škole				Srednje škole
	Ukupno	upis u I r.	V r.	VIII r.	I r.
Broj pregledanih	5 648	1 880	1 916	1 852	1 682
TT/TV > 90c	12,4	9,7	14,3	13,0	12,4
TT/TV < 10c	3,1	3,8	2,7	2,7	2,1
Nepravilno držanje	18,0	8,4	20,2	25,5	20,9
Kifoza	0,7	0,1	0,4	1,6	2,9
Skolioza	3,9	0,7	37,1	7,4	7,6
Ostale struktur. deform. kralježnice	1,9	1,7	1,8	2,2	2,0
Pedes planovalgi	35,9	32,9	40,6	34,2	27,6
Refrakcijske anomalije	13,9	6,4	15,6	19,8	20,9
Strabizam	1,8	3,2	1,6	0,7	0,3
Sljepoća na boje	1,0	0,4	1,1	1,6	1,1
Oštećenje sluha	0,8	1,1	0,6	0,8	0,6
Štitnjača N	98,6	99,7	98,5	97,4	97,1
Štitnjača O/I	1,3	0,3	1,3	2,5	2,6
Štitnjača I i>I	0,1	-	0,2	0,1	0,3
Karijes	29,2	39,1	26,9	21,4	15,0
Murmor cordis innocens	8,3	12,1	7,4	5,4	3,8
RR>140/90 mmHg	1,1	0,1	0,7	2,5	1,7
Verificirane srčane mane	1,0	1,5	0,5	1,1	0,8
Dislalija	4,7	9,1	3,4	1,6	1,1
Dizartrija	0,4	0,3	0,4	0,3	0,2
Ostale govorne mane	0,4	0,4	0,4	0,3	0,2
Hb uzeto uzoraka	37,0	89,0	11,7	10,4	9,8
Hb < 11 g/l *	0,8	1,9	0,3	0,4	0,5
Uzeto uzoraka urina	26,5	79,5	-	-	-
Urin albumen + *	0,5	1,5	-	-	-
Pubertet po Tanneru I	49,0	99,8	46,1	0,5	0,1
Pubertet po Tanneru II	15,7	1,2	39,7	6,6	0,3
Pubertet po Tanneru III	22,3	-	12,8	54,6	21,7
Pubertet po Tanneru IV	12,4	-	1,4	36,4	66,6
Pubertet po Tanneru V	0,6	-	-	1,9	11,3
Kriptorhizam	0,4	0,9	0,4	-	-
Ostale anomalije spolovila	2,5	4,7	2,6	0,1	0,2
Menarhe	16,4	-	5,7	44,2	49,4
EPI	0,5	0,2	0,6	0,8	0,4
Prilagođeni program	1,5	0,5	1,7	2,3	0,3
Ponavljjači	0,2	-	0,3	0,2	2,0

* na 100 uzetih uzoraka

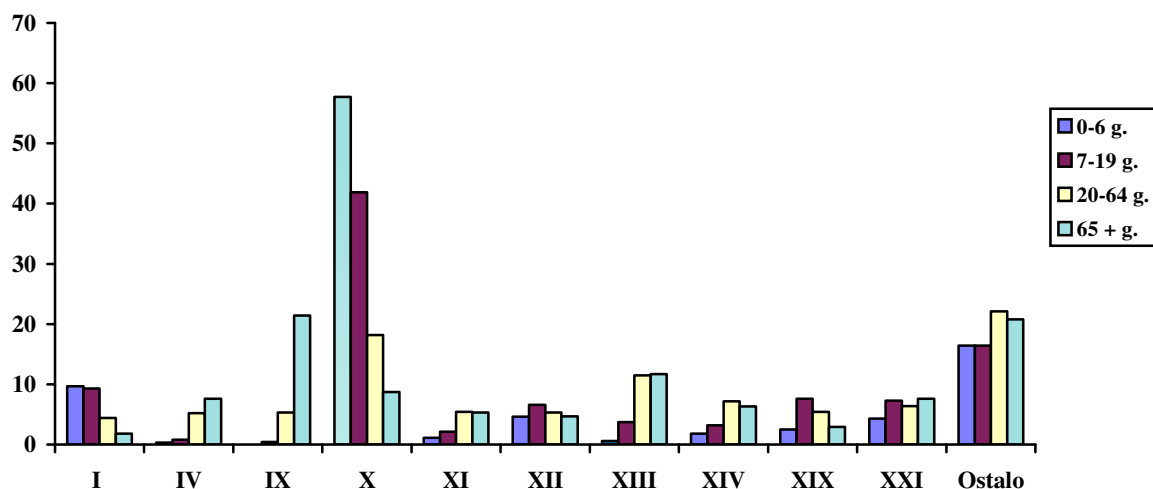
Izvor: Sistematski pregledi školske djece, mladeži i studenata N-01-06 – ambulate s ugovorom HZZO

POBOL U PRIMARNOJ ZDRAVSTVENOJ ZAŠTITI

2.3. Pobol pučanstva u Istarskoj županiji evidentiran u primarnoj zdravstvenoj zaštiti (opća medicina, zdravstvena zaštita predškolske djece) po dobnim skupina u 2008. godini

SKUPINE MKB	ISTARSKA ŽUPANIJA			DOBNE SKUPINE			
	broj	%	na 1000 stanovnika	0-6 god.	7-19 god.	20-64 god.	65 i više god
UKUPNO	597 267	100,0	2 788,9	55 739	59 787	306 572	175 169
I Zarazne i parazitarne bolesti	27 756	4,6	129,6	5 383	5 549	13 633	3 191
II Novotvorine	12 934	2,2	60,4	64	590	7 392	4 888
III Bolesti krvi i krvotv.sustava	7 171	1,2	33,5	714	593	4 104	1 760
IV Endokrine bolesti, bolesti prehrane i metabolizma	29 986	5,0	140,0	195	452	15 969	13 370
V Duševni poremećaji i poremećaji ponašanja	23 930	4,0	111,7	165	593	14 399	8 773
VI Bolesti živčanog sustava	8 830	1,5	41,2	74	579	5 152	3 025
VII Bolesti oka i očnih adneksa	25 733	4,3	120,2	2 077	2 767	11 534	9 355
VIII Bolesti uha i mastoidnog nastavka	19 561	3,3	91,3	4 370	2 683	8 229	4 279
IX Bolesti cirkulacijskog sustava	63 906	10,7	298,4	17	253	26 179	37 457
X Bolesti dišnog sustava	128 067	21,5	598,0	32 158	25 037	55 711	15 161
XI Bolesti probavnog sustava	27 684	4,6	129,3	601	1 257	16 529	9 297
XII Bolesti kože i potkožnog tkiva	30 858	5,2	144,1	2 571	3 971	16 132	8 184
XIII Bolesti mišićno-koštanog sustava i vezivnoga tkiva	58 392	9,8	272,7	321	2 237	35 255	20 579
XIV Bolesti sustava mokraćnih i spolnih organa	35 951	6,0	167,9	995	1 931	21 947	11 078
XV Trudnoća, porodaj i babinje	3 790	0,6	17,7	0	20	3 770	0
XVI Određena stanja nastala u perinatalnom razdoblju	124	0,0	0,6	124	0	0	0
XVII Kongenitalne malformacije, deformiteti i kromosomske abnormalnosti	1 168	0,2	5,5	358	436	329	45
XVIII Simptomi, znakovi i abnormalni klinički i lab. nalazi nevršteni drugamo	26 157	4,4	122,1	1 745	4 100	14 000	6 312
XIX Ozljede, otrovanja i neke druge posljedice vanjskih uzroka	27 526	4,6	128,5	1 390	4 554	16 537	5 045
XXI Čimbenici koji utječu na stanje zdravlja i kontakt sa z.s.	37743	6,3	176,2	2 417	2 185	19 771	13 370

Izvor: Izvješće tima primarne zdravstvene zaštite N-01-01 - ambulante s ugovorom HZZO



Slika 2.1. Struktura (%) najčešćih uzroka pobola pučanstva evidentiranog u primarnoj zdravstvenoj zaštiti u Istarskoj županiji u 2008. godini po dobnim skupinama


2.4. Pobol evidentiran u zdravstvenoj zaštiti žena (ugovor s HZZO) u Istarskoj županiji u 2008. godini

	ISTARSKA ŽUPANIJA
UKUPNO	39 228
I ZARAZNE I PARAZITARNE BOLESTI	6 930
Trihomonijaza A59	1 202
Spolno prenosive klamidijske bolesti A55-A56	300
Kandidijaza B37	4 610
Ostalo	818
II NOVOTVORINE	2 482
Zloćudne novotvorine C50-C58	706
-Dojke C50	562
-Stidnice i rodnice C51-C52	15
-Cerviksa C53	43
-Tijela maternice C54	53
-Jajnika C56	31
-Maternice C55	-
-Ostalih i nespecificiranih ženskih spolnih organa C57	2
Novotvorine in situ D05,D09, D07	48
Dobročudne novotv. D24-29, D30,D41	1 728
-Maternice D25-26	787
III BOLESTI KRVI	199
Anemija zbog manjka željeza D50	197
Ostalo	2
IV ENDOKRINE BOLESTI	655
Poremećaj funkcije jajnika E28	598
Ostalo	57
XII BOLESTI KOŽE I POTKOŽNOG TKIVA	58

2.4. Pobol evidentiran u zdravstvenoj zaštiti žena (ugovor s HZZO) u Istarskoj županiji u 2008. godini - nastavak

	ISTARSKA ŽUPANIJA
XIV BOLESTI SUSTAVA MOKRAĆNIH I SPOLNIH ORGANA	18 257
Cistitis N30	814
Drugi por.mokrać.mjehura N31, N32,N34, N36, N39	75
Poremećaji dojke N60-64	1 947
Salpingitis i ooforitis N70	1 155
Upala maternice osim vrata N71	334
Upala vrata maternice N72	3 147
Druge zdjelične upale u žena N73	24
Ostale upale N74-79	2 216
Endometrioza N80	79
Prolaps ženskih genitala N81	220
Fistule koje zahvaćuju žen.spol.sustav N82	7
Neupalni poremećaji ovarija, jajovoda i širokog ligamenta N83	22
Polip ženskoga spolnog sustava N84	378
Drugi neupalni poremećaji maternice, osim vrata N85	52
Erozija i ektropija vrata maternice N86	307
Displazija i drugi poremećaji vrata maternice N87-88	367
Drugi neupal. poremećaji rodnice, stidnice i međice N89-90	26
Poremećaji menstruacije N91-92	2 279
Drugo nenormalno maternično i vaginalno krvarenje N93	317
Bol i druga stanja žen.spol. organa te menstr. ciklusa N94	337
Menopauzalni i drugi perimenopauzalni poremećaji N95	3 708
Žena s habitualnim pobačajem N96	31
Ženska neplodnost N97	387
Kompli.povezane s umj.oplodnjom N98	20
Drugi poremećaji genitourinarnog sustava N99	8
XV TRUDNOĆA, POROĐAJ, BABINJE	2 004
Legalno induciran (medicinski) pobačaj O04	44
Ostale trudnoće završene pobačajem O00-O03, O05-O08	215
Edemi, proteinurija i hipertenzija u trudnoći O10-O16	141
Krvarenje u ranoj trudnoći O20	213
Infekcije mokraćnog i spolnog sustava u trudnoći O23	435
Ostale bolesti majke vezane uz trudnoću O21-O22, O24-O29	220
Zbrinjavanje majke O30-O48	286
Ostale bolesti O60-O99	450
XIX OZLJEDE, OTROVANJA T19-T83	2
XXI ČIMBENICI KOJI UTJEČU NA STANJE ZDRAVLJA I KONTAKT SA ZDRAVSTVENOM SLUŽBOM	8 641
Postupci u vezi sa sprečavanjem neželjene trudnoće Z30	4 014
Nadzor nad trudnoćom Z34-Z35	1 937
Ostalo	2 690

Izvor: Izvješće tima za zdravstvenu zaštitu žena N-01-11 - ambulante s ugovorom HZZO



Slika 2.2. Pobol pučanstva evidentiran u zdravstvenoj zaštiti žena u Istarskoj županiji u 2008. godini

2.5. Pobol evidentiran u zdravstvenoj zaštiti i liječenju usta i zubi (ugovor s HZZO) u Istarskoj županiji u 2008. godini

	ISTARSKA ŽUPANIJA		
	broj	%	na 1000 stanovn.
UKUPNO	130 694	100,0	610,3
K 00 Poremećaji u razvoju i nicanju zubi	1 698	1,3	7,9
K 01 Zadržani (retinirani) i ukliješteni (impaktirani) zubi	587	0,4	2,7
K 02 Zubni karijes	65 892	50,5	307,7
K 03 Ostale bolesti čvrstoga zubnoga tkiva	12 718	9,7	59,4
K 04 Bolesti pulpe i periapikalnih tkiva	23 206	17,8	108,4
K 05.0 - K 05.1 Akutni i kronični gingivitis	3 096	2,4	14,5
K 05.2 - K 05.4 Akutni i kronični periodontitis i periodontoza	5 239	4,0	24,5
K 05.5 - K 05.6 Ostale periodontalne bolesti	449	0,3	2,1
K 06 Ostali poremećaji gingive i bezuboga alveolarnog grebena	553	0,4	2,6
K 07 Dentofacijalne nepravilnosti (uključujući malokluziju)	5 527	4,2	25,8
K 08 Ostali poremećaji zubi i potpornih struktura	10 479	8,0	48,9
K 09 Ciste oralnog područja koje nisu svrstane drugamo	66	0,1	0,3
K 10 Ostale bolesti čeljusti	365	0,3	1,7
K 11 Bolesti žlijezda slinovnica	18	0,0	0,1
K 12 Stomatitis i srodna oštećenja	412	0,3	1,9
K 13 Ostale bolesti usana i oralne sluznice	357	0,3	1,7
K 14 Bolesti jezika	32	0,0	0,1

Izvor: Izvješće tima za zaštitu i liječenje usta i zubi N-01-25 - ambulante s ugovorom HZZO

2.6. Pobol evidentiran u hitnoj medicinskoj pomoći u Istarskoj županiji u 2008. godini

SKUPINE MKB	ISTARSKA ŽUPANIJA		
	broj	%	na 1000 stanovn.
UKUPNO	113 800	100,0	531,4
I Zarazne i parazitarne bolesti	4 252	3,7	19,9
II Novotvorine	830	0,7	3,9
III Bolesti krvi i krvotv.sustava	54	0,1	0,3
IV Endokrine bolesti, bolesti prehrane i metabolizma	443	0,4	2,1
V Duševni poremećaji i poremećaji ponašanja	2 728	2,4	12,7
VI Bolesti živčanog sustava	1 501	1,3	7,0
VII Bolesti oka i očnih adneksa	2 889	2,5	13,5
VIII Bolesti uha i mastoidnog nastavka	5 557	4,9	25,9
IX Bolesti cirkulacijskog sustava	6 075	5,3	28,4
X Bolesti dišnog sustava	15 657	13,8	73,1
XI Bolesti probavnog sustava	2 984	2,6	13,9
XII Bolesti kože i potkožnog tkiva	7 062	6,2	33,0
XIII Bolesti mišićno-koštanog sustava i vezivnoga tkiva	6 101	5,4	28,5
XIV Bolesti sustava mokraćnih i spolnih organa	3 779	3,3	17,6
XV Trudnoća, porodaj i babinje	688	0,6	3,2
XVI Određena stanja nastala u perinatalnom razdoblju	20	0,0	0,1
XVII Kongenitalne malformacije, deformiteti i krom. abnorm.	17	0,0	0,1
XVIII Simptomi, znakovi i abnormalni klinički i laboratorijski nalazi nevršteni drugamo	16 409	14,4	76,6
XIX Ozljede, otrovanja i neke druge posljedice vanj. uzroka	25 081	22,1	117,1
XXI Čimbenici koji utječu na stanje zdravlja i kontakt sa zdrav. službom	11 673	10,3	54,5

Izvor: Izvješće tima hitne medicinske pomoći N-01-08 - ambulante s ugovorom HZZO

2.7. Pobol evidentiran u medicini rada u Istarskoj županiji u 2008. godini

SKUPINE MKB	ISTARSKA ŽUPANIJA	
	broj	%
UKUPNO	10 716	100,0
I Zarazne i parazitarne bolesti	42	0,4
II Novotvorine	16	0,1
III Bolesti krvi i krvotv.sustava	150	1,4
IV Endokrine bolesti, bolesti prehrane i metabolizma	1 208	11,3
V Duševni poremećaji i poremećaji ponašanja	221	2,1
VI Bolesti živčanog sustava	200	1,9
VII Bolesti oka i očnih adneksa	1 754	16,4
VIII Bolesti uha i mastoidnog nastavka	743	6,9
IX Bolesti cirkulacijskog sustava	1 633	15,2
X Bolesti dišnog sustava	465	4,3
XI Bolesti probavnog sustava	412	3,8
XII Bolesti kože i potkožnog tkiva	101	0,9
XIII Bolesti mišićno-koštanog sustava i vezivnoga tkiva	756	7,1
XIV Bolesti sustava mokraćnih i spolnih organa	201	1,9
XV Trudnoća, porodaj i babinje	-	-
XVII Kongenitalne malformacije, deformiteti i krom. abnorm.	33	0,3
XVIII Simptomi, znakovi i abnormalni klinički i lab. nalazi nevršteni drugamo	55	0,5
XIX Ozljede, otrovanja i neke druge posljedice vanj. uzroka	2 279	21,3
XXI Čimbenici koji utječu na stanje zdravlja i kontakt sa zdrav.slужbom	447	4,2

Izvor: Izvješće tima u djelatnosti medicine rada N-01-18

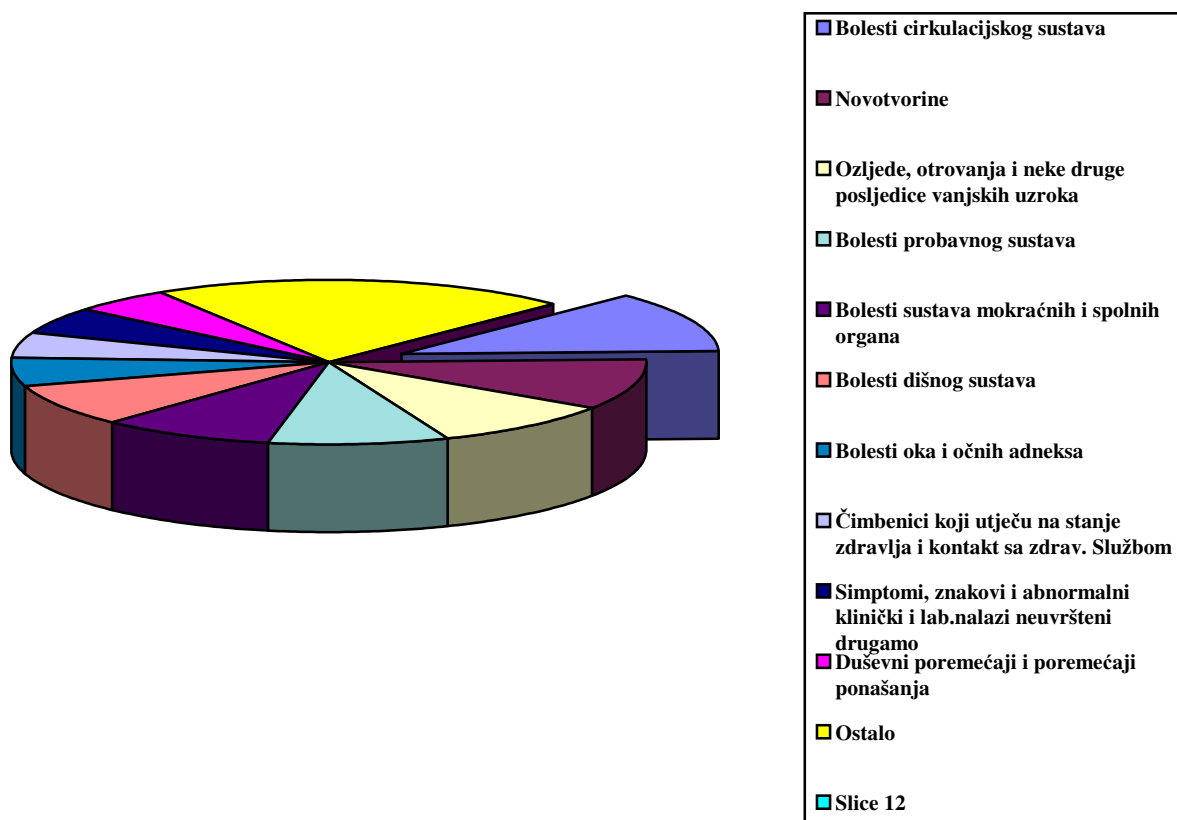
BOLNIČKI POBOL

2.8. Pobol evidentiran u Općoj bolnici Pula u 2008. godini

SKUPINE MKB	ISPISANI BOLESNICI		BOLNIČKI DANI	PROSJEČNA DUŽINA LIJEČENJA
	Broj	%		
UKUPNO	20 230	100,0	175 073	8,7
I Zarazne i parazitarne bolesti	815	4,0	8 821	10,8
II Novotvorine	2 032	10,1	21 913	10,8
III Bolesti krvi i krvotv.sustava	143	0,7	1 733	12,1
IV Endokrine bolesti, bolesti prehrane i metabolizma	609	3,0	4 578	7,5
V Duševni porem. i porem. ponašanja	1 031	5,1	13 188	12,8
VI Bolesti živčanog sustava	575	2,8	5 089	8,9
VII Bolesti oka i očnih adneksa	1 113	5,5	4 859	0,2
VIII Bolesti uha i mastoidnog nastavka	311	1,5	2 936	9,4
IX Bolesti cirkulacijskog sustava	2 407	11,9	29 906	12,4
X Bolesti dišnog sustava	1 664	8,2	14 626	8,8
XI Bolesti probavnog sustava	1 843	9,1	18 005	9,8
XII Bolesti kože i potkožnog tkiva	294	1,5	2 176	7,4
XIII Bolesti mišićno-koštanog sustava i vezivnoga tkiva	372	1,8	3 155	8,5
XIV Bolesti sustava mokraćnih i spolnih organa	1 804	8,9	11 611	6,4
XV Trudnoća, porođaj i babinje*	948	4,7	5 616	5,9
XVI Određena stanja nastala u perinatalnom razdoblju	196	1,0	1 888	9,6
XVII Kongenitalne malformacije, deformiteti i kromosomske abnormalnosti	73	0,4	387	5,3
XVIII Simptomi, znakovi i abnormalni klinički i lab. nalazi nevršteni drugamo	1 036	5,1	7 878	7,6
XIX Ozljede, otrovanja i neke druge posljedice vanjskih uzroka	1 919	9,5	11 749	6,1
XXI Čimbenici koji utječu na stanje zdravlja i kontakt sa zdravstven. službom	1 045	5,2	4 959	4,7

* bez poroda i prekida trudnoće

Izvor: Bolesničko – statistički obrazac (JZ-BSO)



Slika 2.3. Povoljan pučanstva evidentiran u Općoj bolnici Pula u 2008. godini

2.9. Deset vodećih dijagnoza po broju pacijenata u Općoj bolnici Pula u 2008. godini

ŠIFRA I NAZIV DIJAGNOZE	Broj pacijenata	%	Broj BO dana
SVEUKUPNO	20 230	100,0	175 073
H 25 Senilna katarakta	706	3,5	2 332
Z 76 Osobe koje su u kontaktu sa zdravstvenom službom u drugim okolnostima	570	2,8	2 798
I 63 Cerebralni infarkt	426	2,1	5 798
K 80 Žučni kamenci (kolelitijaza)	337	1,7	3 515
J 18 Pneumonija, nespecificiranog uzročnika	323	1,6	3 817
E 10 Dijabetes melitus ovisan o inzulinu	316	1,6	2 780
K 40 Preponska kila (ingvinalna hernija)	319	1,6	1 668
J 35 Kronične bolesti tonzila i adenoida	273	1,3	789
I 21 Akutni infarkt miokarda	271	1,3	3 833
N 84 Polip ženskoga spolnog sustava	270	1,3	855
Ostale dijagnoze	16 419	81,2	146 888

Izvor: Bolesničko – statistički obrazac (JZ-BSO)

2.10. Deset vodećih dijagnoza po broju BO dana u Općoj bolnici Pula u 2008. godini

ŠIFRA I NAZIV DIJAGNOZE	Broj BO dana	%	Broj pacijenata
SVEUKUPNO	175 073	100,0	20 230
I 63 Cerebralni infarkt	5 798	3,3	426
I 21 Akutni infarkt miokarda	3 833	2,2	271
J 18 Pneumonija, nespecificiranog uzročnika	3 817	2,2	323
K 80 Žučni kamenci (kolelitijaza)	3 515	2,0	337
I 42 Kardiomiopatija	3 471	1,9	213
I 70 Ateroskleroza	2 929	1,7	186
A 41 Ostale sepe	2 892	1,7	151
Z 76 Osobe koje su u kontaktu sa zdr. službom u drugim okolnostima	2 798	1,6	570
E 10 Dijabetes melitus ovisan o inzulinu	2 780	1,6	316
F 20 Shizofrenija	2 702	1,5	155
Ostale dijagnoze	140 538	80,3	17 282

Izvor: Bolesničko – statistički obrazac (JZ-BSO)

2.11. Pobol evidentiran u Općoj bolnici Pula po skupinama dijagnoza i dobi u 2008. godini

SKUPINE MKB	Ukupno	Dobne skupine										
		0	1-4	5-9	10-19	20-29	30-39	40-49	50-59	60-69	70-79	80+
UKUPNO	20 230	484	670	473	1 099	2 107	1 921	2 058	2 831	2 788	3 856	1 943
I	815	24	56	28	92	95	56	47	112	95	139	71
II	2 032	-	2	3	21	33	52	183	422	526	626	164
III	143	3	8	4	3	5	3	13	13	20	47	24
IV	609	1	1	1	11	51	43	63	126	129	156	27
V	1 031	-	1	-	42	140	137	251	241	106	69	44
VI	575	3	22	13	46	38	47	72	90	77	103	64
VII	1 113	-	3	3	7	12	25	35	110	218	462	238
VIII	311	13	32	11	20	19	30	35	41	57	38	15
IX	2 407	4	3	1	15	28	60	154	384	488	787	483
X	1 664	81	231	141	224	156	106	117	124	133	220	131
XI	1 843	6	11	25	65	120	120	242	346	314	408	186
XII	294	11	40	25	22	33	22	38	30	34	31	8
XIII	372	-	6	5	13	31	47	90	64	52	52	12
XIV	1 804	38	34	29	43	185	229	330	325	206	273	112
XV	948	-	-	-	44	500	384	19	-	-	-	1
XVI	196	196	-	-	-	-	-	-	-	-	-	-
XVII	73	30	13	10	7	3	2	3	1	3	1	-
XVIII	1 036	24	66	48	136	82	69	82	116	103	197	113
XIX	1 919	7	47	69	216	290	182	225	234	189	221	239
XXI	1 045	43	94	57	72	286	307	59	52	38	26	11

Izvor: Bolesničko – statistički obrazac (JZ-BSO)

2.12. Pobol evidentiran u stacionaru Doma zdravlja Labin u 2008. godini

SKUPINE MKB	ISPISANI BOLESNICI		BOLNIČKI DANI	PROSJEČNA DUŽINA LIJEČENJA
	Broj	%		
UKUPNO	306	100,0	4 000	13,1
I Zarazne i parazitarne bolesti	8	2,6	34	4,3
II Novotvorine	50	16,3	553	11,1
III Bolesti krvi i krvotv.sustava	1	0,3	8	8,0
IV Endokrine bolesti, bolesti prehrane i metabolizma	30	9,8	406	13,5
V Duševni porem. i porem. ponašanja	20	6,6	315	15,8
VI Bolesti živčanog sustava	6	2,0	78	13,0
VIII Bolesti uha i mastoidnog nastavka	2	0,6	31	15,5
IX Bolesti cirkulacijskog sustava	92	30,1	1 301	14,1
X Bolesti dišnog sustava	21	6,9	324	15,4
XI Bolesti probavnog sustava	20	6,5	224	11,2
XII Bolesti kože i potkožnog tkiva	4	1,3	36	9,0
XIII Bolesti mišićno-koštanog sustava i vezivnoga tkiva	8	2,6	96	12,0
XIV Bolesti sustava mokraćnih i spolnih organa	19	6,2	257	13,5
XVIII Simptomi, znakovi i abnormalni klinički i lab. nalazi nevršteni drugamo	4	1,3	26	6,5
XIX Ozljede, otrovanja i neke druge posljedice vanjskih uzroka	21	6,9	311	14,8

Izvor: Bolesničko – statistički obrazac (JZ-BSO)

2.13. Pobol evidentiran u stacionaru Doma zdravlja Pazin u 2008. godini

SKUPINE MKB	ISPISANI BOLESNICI		BOLNIČKI DANI	PROSJEČNA DUŽINA LIJEČENJA
	Broj	%		
UKUPNO	345	100,0	3 861	11,2
I Zarazne i parazitarne bolesti	2	0,6	11	5,5
II Novotvorine	46	13,3	566	12,3
III Bolesti krvi i krvotvornog sustava	2	0,6	17	8,5
IV Endokrine bolesti, bolesti prehrane i metabolizma	29	8,4	297	10,2
V Duševni poremećaji i poremećaji ponašanja	9	2,6	89	9,9
VI Bolesti živčanog sustava	2	0,6	20	10,0
VII Bolesti oka i očnih adneksa	4	1,2	52	13,0
IX Bolesti cirkulacijskog sustava	98	28,4	1 029	10,5
X Bolesti dišnog sustava	21	6,1	237	11,3
XI Bolesti probavnog sustava	35	10,1	406	11,6
XII Bolesti kože i potkožnog tkiva	10	2,9	99	9,9
XIII Bolesti mišićno-koštanog sustava i vezivnoga tkiva	13	3,8	126	9,7
XIV Bolesti sustava mokraćnih i spolnih organa	41	11,9	527	12,9
XVIII Simptomi, znakovi i abnormalni klinički i lab. nalazi nevršteni drugamo	7	2,0	50	7,1
XIX Ozljede, otrovanja i neke druge posljedice vanjskih uzroka	26	7,5	335	12,9

Izvor: Bolesničko – statistički obrazac (JZ-BSO)

2.14. Pobol evidentiran u stacionaru Doma zdravlja Umag u 2008. godini

SKUPINE MKB	ISPISANI BOLESNICI		BOLNIČKI DANI	PROSJEČNA DUŽINA LIJEČENJA
	Broj	%		
UKUPNO	348	100,0	3 491	10,0
I Zarazne i parazitarne bolesti	2	0,6	23	11,5
II Novotvorine	46	13,2	408	8,9
III Bolesti krvi i krvotvornog sustava	3	0,9	36	12,0
IV Endokrine bolesti, bolesti prehrane i metabolizma	27	7,8	289	10,7
V Duševni poremećaji i poremećaji ponašanja	24	6,9	249	10,4
VI Bolesti živčanog sustava	31	8,9	322	10,4
VIII Bolesti uha i mastoidnog nastavka				
IX Bolesti cirkulacijskog sustava	102	29,3	1 043	10,2
X Bolesti dišnog sustava	14	4,0	137	9,8
XI Bolesti probavnog sustava	8	2,3	67	8,4
XII Bolesti kože i potkožnog tkiva	1	0,3	10	10,0
XIII Bolesti mišićno-koštanog sustava i vezivnoga tkiva	28	8,0	297	10,6
XIV Bolesti sustava mokraćnih i spolnih organa	26	7,5	245	9,4
XVIII Simptomi, znakovi i abnormalni klinički i lab. nalazi nevršteni drugamo	6	1,7	51	8,5
XIX Ozljede, otrovanja i neke druge posljedice vanjskih uzroka	28	8,0	299	10,7
XXI Čimbenici koji utječu na stanje zdravlja i kontakt sa zdravstvenom službom	2	0,6	15	7,5

Izvor: Bolesničko – statistički obrazac (JZ-BSO), Bolesničko- statistički obrazac – ONKO TIP (JZ-ONK),

2.15. Pobol (broj ispisanih bolesnika) u stacionarima IDZ (Labin , Pazin i Umag) u 2008. godini

	Stacionar DZ Labin	Stacionar DZ Pazin	Stacionar DZ Umag	UKUPNO	
				Broj	na 1000 stanovnika
UKUPNO	306	345	348	999	4,7
I Zarazne i parazitarne bolesti	8	2	2	12	0,1
II Novotvorine	50	46	46	142	0,6
III Bolesti krvi i krvotv.sustava	1	2	3	6	0,0
IV Endokrine bolesti, bolesti prehrane i metabolizma	30	29	27	86	0,4
V Duševni porem. i porem. ponašanja	20	9	24	53	0,2
VI Bolesti živčanog sustava	6	2	31	39	0,2
VII Bolesti oka i očnih adneksa	-	4	-	4	0,0
VIII Bolesti uha i mastoidnog nastavka	2	-	-	2	0,0
IX Bolesti cirkulacijskog sustava	92	98	102	292	1,4
X Bolesti dišnog sustava	21	21	14	56	0,3
XI Bolesti probavnog sustava	20	35	8	63	0,3
XII Bolesti kože i potkožnog tkiva	4	10	1	15	0,1
XIII Bolesti mišićno-koštanog sustava i vezivnoga tkiva	8	13	28	49	0,2
XIV Bolesti sustava mokraćnih i spolnih organa	19	41	26	86	0,4
XV Trudnoća, porođaj i babinje	-	-	-	-	-
XVI Određena stanja nastala u perinatalnom razdoblju	-	-	-	-	-
XVII Kongenitalne malformacije, deformiteti i kromosomske abnormalnosti	-	-	-	-	-
XVIII Simptomi, znakovi i abnormalni klinički i lab. nalazi nevršteni drugamo	4	7	6	17	0,1
XIX Ozljede, otrovanja i neke druge posljedice vanjskih uzroka	21	26	28	75	0,4
XXI Čimbenici koji utječu na stanje zdravlja i kontakt sa zdravstven. službom	-	-	2	2	0,0

* bez poroda i prekida trudnoće

Izvor: Bolesničko – statistički obrazac (JZ-BSO)

2.16. Pobol evidentiran u Istarskim domovima zdravlja (stacionari u Labinu, Pazinu i Umagu) po skupinama dijagnoza i dobi u 2008. godini

SKUPINE MKB	Ukupno	20-29 g.	30-39 g.	40-49 g.	50-59 g.	60-69 g.	70-79 g.	80 + g.
UKUPNO	999	2	2	34	38	95	376	452
I	12	1	1	3	-	2	2	3
II	142	1	-	15	9	30	58	29
III	6	-	-	1	-	-	1	4
IV	86	-	-	2	3	8	38	35
V	53	-	-	3	4	2	24	20
VI	39	-	1	1	2	5	16	14
VII	4	-	-	-	-	-	-	4
VIII	2	-	-	-	-	-	1	1
IX	292	-	-	1	4	19	109	159
X	56	-	-	1	1	8	22	24
XI	63	-	-	1	5	8	22	27
XII	15	-	-	-	2	-	7	6
XIII	49	-	-	1	-	4	19	25
XIV	86	-	-	2	5	4	30	45
XVIII	17	-	-	-	1	-	3	13
XIX	75	-	-	2	2	5	24	42
XXI	2	-	-	1	-	-	-	1

Izvor: Bolesničko – statistički obrazac (JZ-BSO)

2.17. Deset vodećih dijagnoza po broju pacijenata u Istarskim domovima zdravlja (stacionari u Labinu, Pazinu i Umagu) u 2008. godini

ŠIFRA I NAZIV DIJAGNOZE	Broj pacijenata	%	Broj BO dana
SVEUKUPNO	999	100,0	11 352
I 42 Kardiomiopatija	89	8,9	968
I 25 Kronična ishemična bolest srca	64	6,4	823
I 69 Posljedice cerebrovaskularnih bolesti	47	4,7	495
E 11 Dijabetes melitus neovisan o inzulinu	43	4,3	451
E 10 Dijabetes melitus ovisan o inzulinu	40	4,0	513
N 39 Drugi poremećaji urinarnog sustava	39	3,9	496
S 72 Prijelom bedrene kosti (femura)	34	3,4	378
N 18 Kronično bubrežno zatajenje	32	3,2	362
I 63 Cerebralni infarkt	27	2,7	362
J 44 Druga kronična opstruktivna plućna bolest	20	2,0	288
Ostale dijagnoze	564	56,5	6 216

Izvor: Bolesničko – statistički obrazac (JZ-BSO)

2.18. Deset vodećih dijagnoza po broju BO dana u Istarskim domovima zdravlja (stacionari u Labinu, Pazinu i Umagu) u 2008. godini

ŠIFRA I NAZIV DIJAGNOZE	Broj BO dana	%	Broj pacijenata
SVEUKUPNO	11 352	100,0	999
I 42 Kardiomiopatija	968	8,5	89
I 25 Kronična ishemična bolest srca	823	7,2	64
E 10 Dijabetes melitus ovisan o inzulinu	513	4,5	40
N 39 Drugi poremećaji urinarnog sustava	496	4,4	39
I 69 Posljedice cerebrovaskularnih bolesti	495	4,4	47
E 11 Dijabetes melitus neovisan o inzulinu	451	4,0	43
S 72 Prijelom bedrene kosti (femura)	378	3,3	34
I 63 Cerebralni infarkt	362	3,2	27
N 18 Kronično bubrežno zatajenje	362	3,2	32
J 44 Druga kronična opstruktivna plućna bolest	288	2,5	20
Ostale dijagnoze	6 216	54,8	564

Izvor: Bolesničko – statistički obrazac (JZ-BSO)

2.19. Pobol evidentiran u Bolnici Rovinj u 2008. godini

SKUPINE MKB	ISPISANI BOLESNICI		BOLNIČKI DANI	PROSJEČNA DUŽINA LIJEČENJA
	Broj	%		
UKUPNO	2 507	100,0	45 931	18,3
I Zarazne i parazitarne bolesti	1	0,0	13	13,0
II Novotvorine	6	0,2	101	16,8
III Bolesti krvi i krvotvornog sustava	-	-	-	-
IV Endokrine bolesti, bolesti prehrane i metabolizma	4	0,2	71	17,8
V Duševni poremećaji i poremećaji ponašanja	-	-	-	-
VI Bolesti živčanog sustava	326	13,0	5 946	18,2
IX Bolesti cirkulacijskog sustava	103	4,1	1 812	17,6
X Bolesti dišnog sustava	1	0,0	22	22,0
XII Bolesti kože i potkožnog tkiva	1	0,0	15	15,0
XIII Bolesti mišićno-koštanog sustava i vezivnoga tkiva	410	16,4	7 310	17,8
XIV Bolesti sustava mokraćnih i spolnih organa	-	-	-	-
XVII Kongenitalne malformacije, deformiteti i kromosomske abnormalnosti	8	0,3	167	20,9
XVIII Simptomi, znakovi i abnormalni klinički i laboratorijski nalazi nesvrstani drugamo	1	0,0	22	22,0
XIX Ozljede, otrovanja i neke druge posljedice vanjskih uzroka	597	23,9	12 645	21,2
XXI Čimbenici koji utječu na stanje zdravlja i kontakt sa zdravstvenom službom	1 049	41,9	17 807	17,0

Izvor: Hospitalizacija zbog rehabilitacije (JZ-REH)

2.20. Pobol evidentiran u Bolnici Rovinj po skupinama dijagnoza i dobi u 2008. godini

SKUPINE MKB	Ukupno	Dobne skupine										
		0	1-4	5-9	10-19	20-29	30-39	40-49	50-59	60-69	70-79	80+
UKUPNO	2 507	1	7	27	58	131	189	399	556	560	452	127
I	1	-	-	-	-	-	-	-	-	-	1	-
II	6	-	-	-	-	-	-	2	2	1	1	-
IV	4	-	-	-	-	-	-	-	2	-	2	-
VI	326	-	-	-	3	34	39	44	62	58	65	21
IX	103	-	-	-	-	-	2	3	19	31	39	9
X	1	-	-	-	-	-	-	-	-	-	1	-
XII	1	-	-	-	-	-	-	-	-	1	-	-
XIII	410	-	-	-	5	15	25	57	75	97	102	34
XVII	8	-	-	-	-	2	5	-	-	-	1	-
XVIII	1	-	-	-	-	-	-	-	1	-	-	-
XIX	597	-	-	-	4	35	59	135	163	133	55	13
XXI	1 049	1	7	27	46	45	59	158	232	239	185	50

Izvor: Hospitalizacija zbog rehabilitacije (JZ-REH)

2.21. Deset vodećih dijagnoza po broju pacijenata u Bolnici Rovinj u 2008. godini

ŠIFRA I NAZIV DIJAGNOZE	Broj pacijenata	%	Broj BO dana
SVEUKUPNO	2 507	100,0	45 931
Z 76 Osobe koje su u kontaktu sa zdravstvenom službom u drugim okolnostima	724	28,9	11 367
Z 96 Prisutnost drugih funkcionalnih implantata	287	11,4	5 782
T 91 Posljedice ozljeda vrata i trupa	222	8,8	4 763
T 90 Posljedice ozljede glave	169	6,7	3 715
M 96 Poremećaj mišićno –koštanog sustava	162	6,5	3 183
M 51 Druge bolesti intervertebralnog diska	117	4,7	1 921
I 69 Posljedice cerebrovaskularnih bolesti	67	2,7	1 160
T 93 Posljedice ozljeda noge	92	3,7	1 908
G 81 Hemiplegija	91	3,6	1 668
G 82 Paraplegija i tetraplegija	90	3,6	1 667
Ostale dijagnoze	486	19,4	8 797

Izvor: Hospitalizacija zbog rehabilitacije (JZ-REH)

2.22. Deset vodećih dijagnoza po broju BO dana u Bolnici Rovinj u 2008. godini

ŠIFRA I NAZIV DIJAGNOZE	Broj BO dana	%	Broj pacijenata
SVEUKUPNO	45 931	100,0	2 507
Z 76 Osobe koje su u kontaktu sa zdravstvenom službom u drugim okolnostima	11 367	24,7	724
Z 96 Prisutnost drugih funkcionalnih implantata	5 782	12,6	287
T 91 Posljedice ozljeda vrata i trupa	4 763	10,4	222
T 90 Posljedice ozljede glave	3 715	8,1	169
M 96 Poremećaj mišićno –koštanog sustava	3 183	6,9	162
M 51 Druge bolesti intervertebralnog diska	1 921	4,2	117
T 93 Posljedice ozljeda noge	1 908	4,2	92
G 81 Hemiplegija	1 668	3,6	91
G 82 Paraplegija i tetraplegija	1 667	3,6	90
I 69 Posljedice cerebrovaskularnih bolesti	1 160	2,5	67
Ostale dijagnoze	8 797	19,2	486

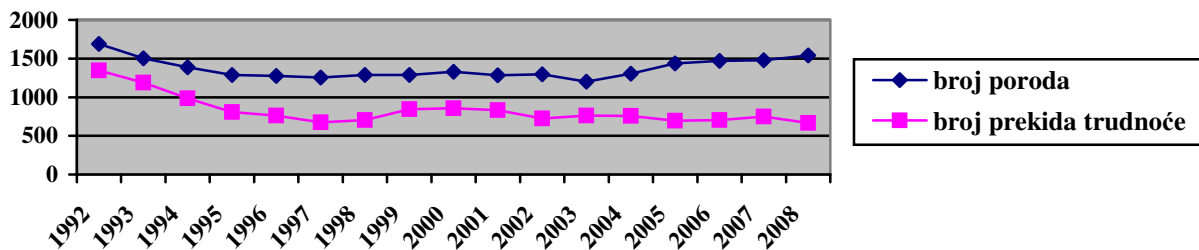
Izvor: Hospitalizacija zbog rehabilitacije (JZ-REH)

P O R O D I

2.23. Broj poroda i prekida trudnoće u Općoj bolnici Pula od 2002. do 2008. godine

	1999.	2000.	2001.	2002.	2003.	2004.	2005.	2006.	2007.	2008.
broj poroda	1 287	1 330	1 283	1 297	1 201	1 303	1 436	1 468	1 479	1 539
broj prekida	846	856	833	724	761	757	693	706	748	668
porodi / prekidi	1,5	1,6	1,5	1,8	1,6	1,7	2,1	2,1	2,0	2,3

Izvor: Prijave poroda (JZ-POR), Prijave prekida trudnoće (JZ-POB)



Slika 2.4. Broj poroda i prekida trudnoće u Općoj bolnici Pula od 1992. do 2008. godine

2.24. Živorodena djeca prema dobi majke i težini pri rođenju u Općoj bolnici Pula u 2008. godini

TEŽINA grami	DOB RODILJE							UKUPNO
	16-19	20-24	25-29	30-34	35-39	40-44	45-49	
<499	-	-	-	-	-	-	-	-
500-999	-	-	3	-	-	-	-	3
1000-1499	-	-	-	1	1	-	-	2
1500-1999	1	1	5	1	3	-	-	11
2000-2490	1	4	11	8	5	1	1	31
2500-2999	12	39	64	43	18	7	-	183
3000-3499	13	104	187	160	50	8	1	523
3500-3999	18	100	193	149	60	13	2	535
4000-4499	6	43	62	78	26	5	-	220
>4500	-	7	14	12	3	-	-	36
UKUPNO	51	298	539	452	166	34	4	1 544

Izvor: Prijave poroda (JZ-POR)

2.25. Živorodena djeca porođajne težine < 2500 grama u Općoj bolnici Pula 1999. - 2008. godine

	1999.	2000.	2001.	2002.	2003.	2004.	2005.	2006.	2007.	2008.
Živorodeni - ukupno	1293	1342	1296	1296	1206	1305	1447	1474	1 485	1 544
Porođajna težina < 2500 g	56	60	62	47	61	44	50	45	58	47
% od živorodjenih	4,3	4,5	4,8	3,6	5,1	3,4	3,5	3,1	3,9	3,0

Izvor: Prijave poroda (JZ-POR)

2.26. Patološka stanja i komplikacije u trudnoći u Općoj bolnici Pula u 2008.g.

KOMPLIKACIJE	BROJ	%
Infekcija mokraćnog sustava	53	14,8
Gestacijska hipertenzija	31	8,6
Gestacijski dijabetes	28	7,8
Sumnja na IUGR	16	4,5
Prijeteći pobačaj	12	3,3
Preeklampsija	10	2,8
IVF(fertilizacija in vitro)	7	1,9
Prijeteći prijevremeni porod	3	0,8
Rh ili ABO imunizacija	2	0,6
Insuficijencija cerviksa sa serklažom	1	0,3
Eklampsija	1	0,3
Nepoznato	1	0,3
Druge bolesti /poremećaji	194	54,0
UKUPNO	359	100,0

Izvor: Prijave poroda (JZ-POR)

2.27. Patološka stanja i porodne komplikacije u Općoj bolnici Pula u 2008.g.

KOMPLIKACIJE	BROJ	%
Laceracija	169	30,6
Retinirana posteljica	17	3,1
Ramena distacija	-	-
Drugo	366	66,3
UKUPNO	552	100,0

Izvor: Prijave poroda (JZ-POR)

2.28. Patološka stanja i komplikacije-patologija djeteta u Općoj bolnici Pula u 2008.g.

PATOLOGIJA DJETETA	UKUPNO	ŽIVOROĐENI	MRTVOROĐENI	UMRLI	PERINATALNI
RDS hijaline membrane	-	-	-	-	-
Drugi respiracijski poremećaji	17	17	-	2	2
Zadak u porodu	-	-	-	-	-
Hiperbilirubinemija	67	37	-	-	-
Drugo	21	13	8	2	10
UKUPNO	105	97	8	4	12

Izvor: Prijave poroda (JZ-POR)

2.29. Rodilje prema trajanju trudnoće i broju pregleda u Općoj bolnici Pula u 2008.g.

BROJ PREGLEDA	UKUPNO	do 22tj.	22-27tj.	28-31tj.	32-36tj.	37-41tj.	42+tj.
0	11	-	-	-	1	10	-
1-2	23	-	-	-	2	20	1
3-5	97	-	1	1	10	83	2
6-8	432	-	1	-	22	383	26
9+	885	-	-	1	12	830	42
Nepoznato	-	-	-	-	-	-	-
UKUPNO	1 448	-	2	2	47	1 326	71

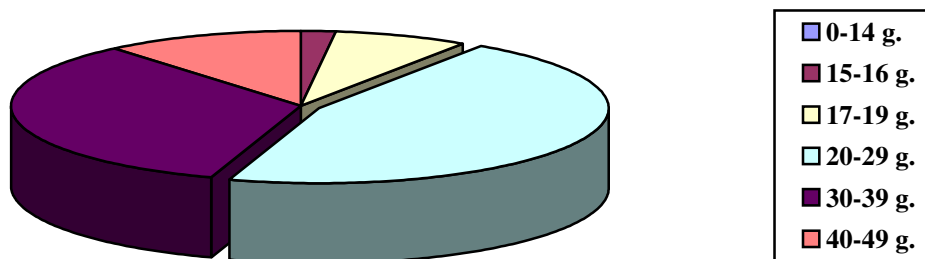
Izvor: Prijave poroda (JZ-POR)

PREKIDI TRUDNOĆE

2.30. Ukupan broj žena s prekidom trudnoće prema dobi i grupi prekida trudnoće u Općoj bolnici Pula 2008. godine

GRUPA PREKIDA	UKUPNO	0-14	15-16	17-19	20-29	30-39	40-49
spontani O03.0-O03.9	55	-	1	2	27	20	5
legalno inducirani O04.0-O04.9	357	-	7	27	162	121	40
ostali (O00-O02.9, O05,O06)	256	-	1	4	105	130	16
UKUPNO	668	-	9	33	294	271	61

Izvor: Prijave prekida trudnoće (JZ-POB)



Slika 2.5. Legalno inducirani prekidi trudnoće prema dobi žene u Općoj bolnici Pula u 2008. godini

2.31. Ukupan broj žena s prekidom trudnoće (sve grupe prekida) prema broju ranijih prekida trudnoće i starosti žene u Općoj bolnici Pula 2008. godine

Broj ranijih prekida	UKUPNO	%	0-14	15-16	17-19	20-29	30-39	40-49
0	405	60,6	-	9	30	202	138	26
1	145	21,7	-	-	2	53	75	15
2	69	10,3	-	-	1	26	31	11
3	25	3,8	-	-	-	9	12	4
4	15	2,3	-	-	-	4	7	4
5	6	0,9	-	-	-	-	5	1
6 i više	3	0,4	-	-	-	-	3	-
SVEUKUPNO	668	100,0	-	9	33	294	271	61

Izvor: Prijave prekida trudnoće (JZ-POB)

2.32. Ukupan broj žena s prekidom trudnoće (sve grupe prekida) prema broju žive djece i starosti žene u Općoj bolnici Pula 2008. godine

Broj žive djece	UKUPNO	%	0-14	15-16	17-19	20-29	30-39	40-49
0	300	44,9	-	9	30	176	78	7
1	181	27,1	-	-	3	75	87	16
2	146	21,9	-	-	-	37	77	32
3	30	4,5	-	-	-	-	15	15
4	7	1,0	-	-	-	2	2	3
5	2	0,3	-	-	-	-	2	-
6 i više	2	0,3	-	-	-	1	1	-
SVEUKUPNO	668	100,0	-	9	33	291	262	73

Izvor: Prijave prekida trudnoće (JZ-POB)

2.33. Ukupan broj žena s prekidom trudnoće (legalno inducirani) prema broju ranijih prekida trudnoće i starosti žene u Općoj bolnici Pula 2008. godine

Broj ranijih prekida	UKUPNO	%	0-14	15-16	17-19	20-29	30-39	40-49
0	207	58,0	-	7	24	108	52	16
1	75	21,0	-	-	2	28	33	12
2	45	12,6	-	-	1	17	19	8
3	18	5,0	-	-	-	7	9	2
4	7	2,0	-	-	-	2	4	1
5	2	0,6	-	-	-	-	1	1
6 i više	3	0,8	-	-	-	-	3	-
SVEUKUPNO	357	100,0	-	7	27	162	121	40

Izvor: Prijave prekida trudnoće (JZ-POB)

2.34. Ukupan broj žena s prekidom trudnoće (legalno inducirani) prema broju žive djece i starosti žene u Općoj bolnici Pula 2008. godine

Broj žive djece	UKUPNO	%	0-14	15-16	17-19	20-29	30-39	40-49
0	131	36,7	-	7	25	87	10	2
1	83	23,3	-	-	2	40	34	7
2	112	31,4	-	-	-	29	58	25
3	21	5,9	-	-	-	3	15	3
4	6	1,7	-	-	-	2	1	3
5	2	0,5	-	-	-	-	2	-
6 i više	2	0,5	-	-	-	1	1	-
SVEUKUPNO	357	100,0	-	7	27	162	121	40

Izvor: Prijave prekida trudnoće (JZ-POB)

OVISNOSTI

2.35. Broj korisnika usluga Službe za prevenciju ovisnosti po mjestu stanovanja od 2005.-2008.godine

Mjesto stanovanja*	Godina				
	2005.	2006.	2007.	2008.	
				Broj	%
Ukupno	694	689	653	597	100,0
Pula	487	489	493	460	77,1
Labin	62	60	66	52	8,7
Rovinj	42	33	20	28	4,7
Poreč	54	29	20	17	2,8
Pazin	3	10	11	5	0,8
Umag, Buje, Buzet	8	10**	8	9	1,5
Istra ukupno	656	631	618	571	95,6
Ostale županije	30	52	29	21	3,5
Stranci	8	6	6	5	0,8

* bivše općine, odnosno područja oko gradova.

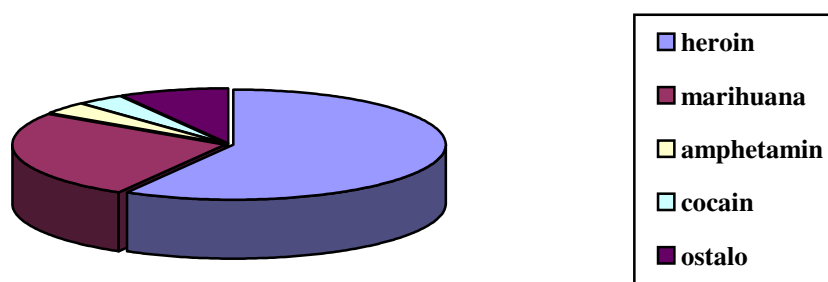
** Umag 5, Buje 2, Novigrad 3, Buzet 0

2.36 Broj korisnika usluga Službe za prevenciju ovisnosti prema vrsti droga i u savjetovalištu od 2005.-2008.godine

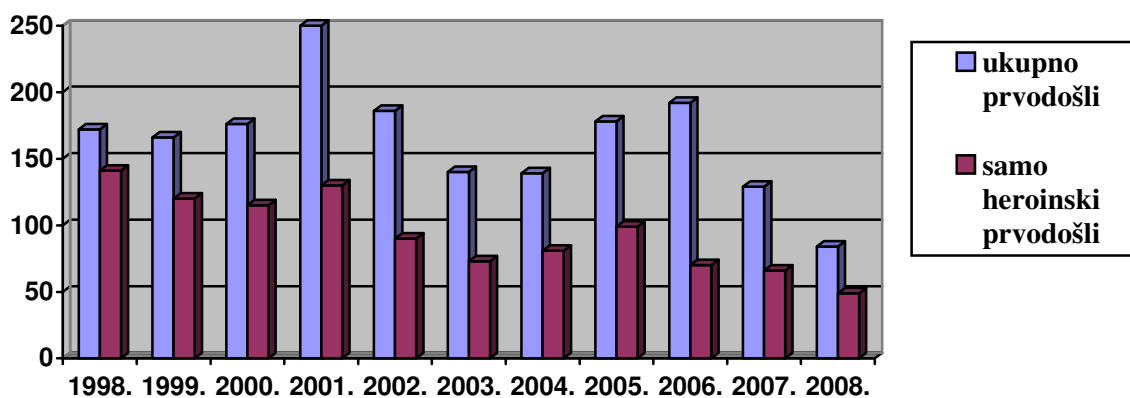
Vrsta droge	Godina			
	2005.	2006.	2007.	2008.
<i>sve droge</i>	666	659	630	584
opijati	585	533	542	528
marihuana	46	109	56	33
ecstasy	5	1	2	3
kokain	10	5	9	11
amfetamin	15	9	16	8
tablete, alkohol	5	1	1	1
subutex	-	1	-	-
halucinogeni, ljepilo	-	-	-	-
heptanon	-	-	4	-
<i>savjetovalište</i>	28	30	23	13
UKUPNO	694	689	653	597

2.37. Broj novoevidentiranih korisnika u 2008. godini prema mjestu stanovanja

Mjesto stanovanja	Broj novih korisnika	%	Broj novih heroinskih korisnika	Udio u ukupnom broju (%)
Ukupan broj	84	100,0	49	100,0
Pula	42	50,0	14	28,6
Labin	5	6,0	3	6,1
Rovinj	8	9,5	4	8,2
Poreč	4	4,8	4	8,2
Umag, Buje, Novigrad	7	8,3	7	14,3
Pazin	1	1,2	1	2,0
Istra ukupno	67	79,8	33	67,3
Ostale županije	14	16,7	13	26,5
Stranci	3	3,6	3	6,1



Slika 2.6. Broj novoevidentiranih osoba u Službi za prevenciju ovisnosti ZZJZIŽ u 2008. godini prema vrsti droga



Slika 2.7. Broj novoevidentiranih korisnika u Službi za prevenciju ovisnosti ZZJZIŽ od 1998. do 2008. godine

2.38. Ukupan broj evidentiranih osoba i heroinskih ovisnika od 2006. do 2008. godine prema mjestu stanovanja

Godina	Ukupan broj evidentiranih osoba						Ukupan broj heroinskih ovisnika					
	2006.		2007.		2008.		2006.		2007.		2008.	
Mjesto stanovanja	broj	%	broj	%	broj	%	broj	%	broj	%	broj	%
Ukupan broj	1910	100,0	2039	100,0	2123	100,0	1237	100,0	1303	100,0	1352	100,0
Pula	1296	67,9	1370	67,2	1412	66,5	823	66,5	855	65,6	869	64,3
Labin	145	7,6	155	7,6	160	7,5	87	7,0	93	7,1	96	7,1
Rovinj	87	4,6	92	4,5	100	4,7	67	5,4	69	5,3	73	5,4
Poreč	74	3,9	79	3,9	83	3,9	64	5,2	68	5,2	72	5,3
Pazin	25	1,3	28	1,4	29	1,4	16	1,3	17	1,3	18	1,3
Umag, Vrsar	29	1,5	34	1,7	37	1,7	20	1,6	23	1,8	26	1,9
Buje, Buzet, Novigrad	12	0,6	14	0,7	18	0,8	8	0,6	8	0,6	12	0,9
Istra	1668	87,4	1772	86,9	1839	86,6	1085	87,0	1133	8,7	1166	86,2
Ostale županije	205	10,7	224	11,0	238	11,2	116	9,9	129	9,9	142	10,5
Inozemstvo	37	1,9	43	2,1	46	2,2	36	3,1	41	3,2	44	3,3

Podaci se odnose na bivše općine sadašnjih gradova u Istri.

Svi podaci su samo iz evidencije Centra (Službe) za prevenciju i vanbolničko liječenje ovisnosti Pula.

2.39. Ukupan broj evidentiranih osoba u Službi za prevenciju ovisnosti od 2005. do 2008. godine prema vrstama droge

Vrsta droge	Godina				
	2005.	2006.	2007.	2008.	%
sve droge	1629	1797	1909	1987	93,6
heroin	1167	1237	1303	1352	63,7
metadon	2	4	4	4	0,2
marihuana	338	426	459	481	22,6
ecstasy	63	64	64	64	3,0
kokain	16	16	23	26	1,2
amfetamin	20	27	33	36	1,8
tablete, alkohol	20	20	20	21	1,0
halucinogeni, ljepilo	3	3	3	3	0,1
bez droga					
savjetovalište	89	113	130	136	6,4
UKUPNO	1718	1910	2039	2123	100,0

NOVOOBOLJELI OD RAKA

2.40. Novooboljeli po sijelu raka, dobi i spolu 2007. godine u Istarskoj županiji

Šifra MKB	Spol	Ukupno	0-19	20-39	40-44	45-49	50-54	55-59	60-64	65-69	70-74	75-79	80-84	85 i više	Nep.
Novooboljeli od raka (C00-C97)	sv.	1016	6	30	27	57	90	109	89	132	181	153	88	54	-
	m.	539	4	12	8	23	44	62	49	76	109	92	41	19	-
C00 usna	sv.	4	-	-	-	-	-	-	2	1	1	-	-	-	-
	m.	3	-	-	-	-	-	-	2	1	-	-	-	-	-
C01 baza jezika	sv.	2	-	-	-	1	-	-	-	1	-	-	-	-	-
	m.	2	-	-	-	1	-	-	-	1	-	-	-	-	-
C02 ostali i nespecificirani dijelovi jezika	sv.	4	-	-	-	-	-	1	-	1	2	-	-	-	-
	m.	3	-	-	-	-	-	1	-	1	1	-	-	-	-
C03 desni	sv.	5	-	-	-	-	-	-	1	1	-	1	2	-	-
	m.	2	-	-	-	-	-	-	-	-	-	1	1	-	-
C04 dno usta	sv.	1	-	-	-	-	-	1	-	-	-	-	-	-	-
	m.	1	-	-	-	-	-	1	-	-	-	-	-	-	-
C07 zaušna (parotidna) žlijezda	sv.	5	-	-	-	-	-	2	-	1	2	-	-	-	-
	m.	4	-	-	-	-	-	2	-	1	1	-	-	-	-
C09 krajnici	sv.	1	-	-	-	1	-	-	-	-	-	-	-	-	-
	m.	1	-	-	-	1	-	-	-	-	-	-	-	-	-
C10 orofarinks	sv.	3	-	-	-	-	1	-	-	2	-	-	-	-	-
	m.	3	-	-	-	-	1	-	-	2	-	-	-	-	-
C11 nazofarinks	sv.	2	-	1	-	-	-	-	-	-	1	-	-	-	-
	m.	-	-	-	-	-	-	-	-	-	-	-	-	-	-
C13 hipofarinks	sv.	2	-	-	-	-	-	1	-	-	1	-	-	-	-
	m.	2	-	-	-	-	-	1	-	-	1	-	-	-	-
C15 jednjak	sv.	6	-	-	-	-	-	-	-	1	2	1	1	1	-
	m.	6	-	-	-	-	-	-	-	1	2	1	1	1	-
C16 želudac	sv.	38	-	1	-	3	1	4	-	2	11	7	3	6	-
	m.	27	-	1	-	3	1	3	-	2	8	4	3	2	-
C17 tanko crijevo	sv.	3	-	-	-	-	1	-	-	-	1	-	1	-	-
	m.	2	-	-	-	-	-	-	-	-	1	-	1	-	-
C18 debelo crijevo (kolon)	sv.	93	-	-	1	1	3	7	5	16	19	16	15	10	-
	m.	57	-	-	1	-	1	5	5	11	14	7	9	4	-
C19 rektosigmoidni prijelaz	sv.	18	-	-	-	1	1	3	-	2	4	4	2	1	-
	m.	11	-	-	-	-	1	1	-	1	3	3	2	-	-
C20 završno debelo crijevo (rektum)	sv.	50	-	-	-	2	2	3	7	9	16	4	1	6	-
	m.	37	-	-	-	2	2	3	5	8	11	3	-	3	-
C21 čmar (anus) i analni kanal	sv.	2	-	-	-	1	1	-	-	-	-	-	-	-	-
	m.	2	-	-	-	1	1	-	-	-	-	-	-	-	-
C22 jetra i intrahepatični žučni vodovi	sv.	17	1	-	-	-	2	4	-	1	1	3	3	2	-
	m.	10	-	-	-	-	1	3	-	1	1	2	1	1	-
C23 žučni mjehur	sv.	11	-	-	-	1	1	2	-	-	2	2	1	2	-
	m.	4	-	-	-	-	-	-	-	-	2	1	-	1	-
C24 ostali i nespecificirani dijelovi bilijarnog trakta	sv.	6	-	-	1	-	-	-	-	1	-	2	1	1	-
	m.	3	-	-	1	-	-	-	-	1	-	1	-	-	-

Izvor: HZJZ- Registar za rak

2.40. Novooboljeli po sijelu raka, dobi i spolu 2007. g. u Istarskoj županiji - nastavak

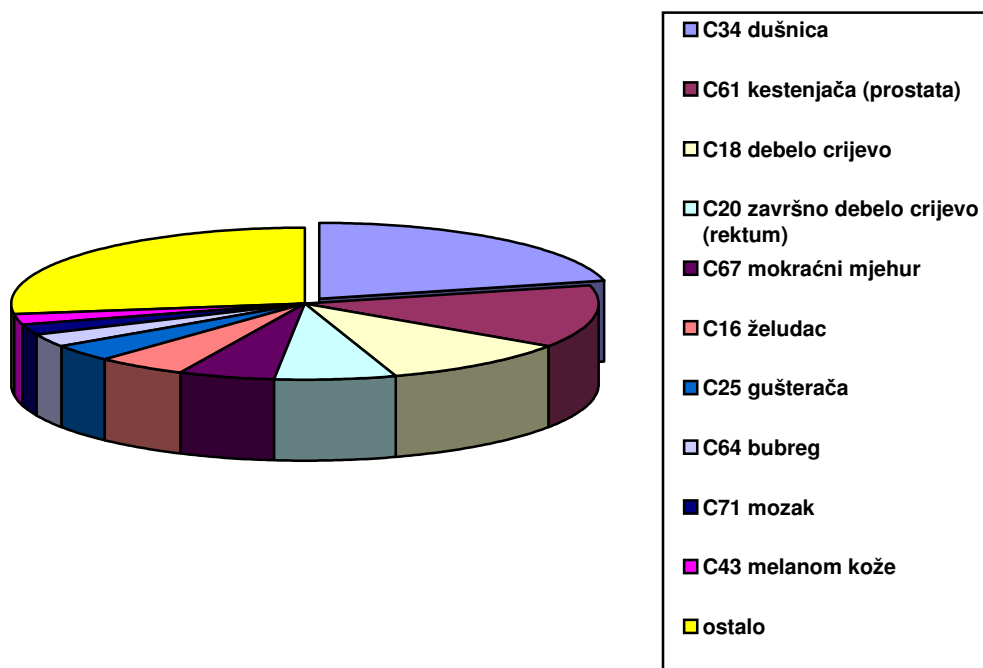
Šifra MKB	Spol	Ukupno	0-19	20-39	40-44	45-49	50-54	55-59	60-64	65-69	70-74	75-79	80-84	85 i više	Nep.
C25 gušterača	sv.	35	-	-	-	1	2	3	4	4	9	3	6	3	-
	m.	19	-	-	-	1	1	2	3	4	4	1	3	-	-
C26 ostali i nedovoljno definirani probavni organi	sv.	5	1	-	-	-	1	-	1	-	-	-	2	-	-
	m.	2	1	-	-	-	1	-	-	-	-	-	-	-	-
C32 grkljan (larinks)	sv.	12	-	-	-	1	5	1	-	4	1	-	-	-	-
	m.	12	-	-	-	1	5	1	-	4	1	-	-	-	-
C33 dušnik (traheja)	sv.	1	-	-	-	-	1	-	-	-	-	-	-	-	-
	m.	1	-	-	-	-	1	-	-	-	-	-	-	-	-
C34 dušnica (bronh) i pluća	sv.	149	-	-	4	7	14	20	26	10	28	26	12	2	-
	m.	114	-	-	2	6	12	17	19	7	20	22	9	-	-
C43 melanom kože	sv.	19	-	2	-	4	4	2	1	2	1	1	1	1	-
	m.	12	-	2	-	3	1	1	1	2	1	1	-	-	-
C45 mezoteliom	sv.	3	-	-	-	-	-	1	-	1	-	-	-	1	-
	m.	3	-	-	-	-	-	1	-	1	-	-	-	1	-
C46 kaposijev sarkom	sv.	1	-	-	-	-	-	-	-	-	1	-	-	-	-
	m.	1	-	-	-	-	-	-	-	-	1	-	-	-	-
C49 ostalo vezivno i meko tkivo	sv.	5	1	1	-	-	-	-	-	1	1	1	-	-	-
	m.	4	1	-	-	-	-	-	-	1	1	1	-	-	-
C50 dojka	sv.	144	-	4	8	19	22	15	14	20	14	16	11	1	-
	m.	-	-	-	-	-	-	-	-	-	-	-	-	-	-
C51 stidnica (vulva)	sv.	2	-	-	-	-	-	1	-	-	-	-	1	-	-
	m.	-	-	-	-	-	-	-	-	-	-	-	-	-	-
C52 rodnica (vagina)	sv.	1	-	-	-	-	-	1	-	-	-	-	-	-	-
	m.	-	-	-	-	-	-	-	-	-	-	-	-	-	-
C53 vrat maternice (cerviks)	sv.	28	-	6	3	5	3	3	-	2	1	3	1	1	-
	m.	-	-	-	-	-	-	-	-	-	-	-	-	-	-
C54 trup maternice (korpus)	sv.	26	-	-	1	-	2	5	4	6	5	-	1	2	-
	m.	-	-	-	-	-	-	-	-	-	-	-	-	-	-
C55 maternica, nespecificirani dio	sv.	2	-	-	-	-	-	-	-	-	-	-	-	2	-
	m.	-	-	-	-	-	-	-	-	-	-	-	-	-	-
C56 jajnik (ovarij)	sv.	18	-	1	-	3	1	3	2	4	2	-	1	1	-
	m.	-	-	-	-	-	-	-	-	-	-	-	-	-	-
C57 ostali i nespecificirani ženski spolni organi	sv.	1	-	-	-	-	-	-	-	-	1	-	-	-	-
	m.	-	-	-	-	-	-	-	-	-	-	-	-	-	-
C60 spolni ud (penis)	sv.	1	-	-	-	-	-	-	1	-	-	-	-	-	-
	m.	1	-	-	-	-	-	-	1	-	-	-	-	-	-
C61 kestenjača (prostata)	sv.	71	-	-	-	-	1	5	4	14	17	21	6	3	-
	m.	71	-	-	-	-	1	5	4	14	17	21	6	3	-
C62 sjemenik (testis)	sv.	8	-	6	1	-	1	-	-	-	-	-	-	-	-
	m.	8	-	6	1	-	1	-	-	-	-	-	-	-	-
C64 bubreg, osim bubrežne zdjelice	sv.	29	-	-	-	1	2	4	1	6	4	7	2	2	-
	m.	16	-	-	-	1	-	3	1	4	2	4	-	1	-
C65 bubrežna zdjelica	sv.	1	-	-	-	-	-	-	-	1	-	-	-	-	-
	m.	1	-	-	-	-	-	-	-	1	-	-	-	-	-

Izvor: HZJZ- Registar za rak

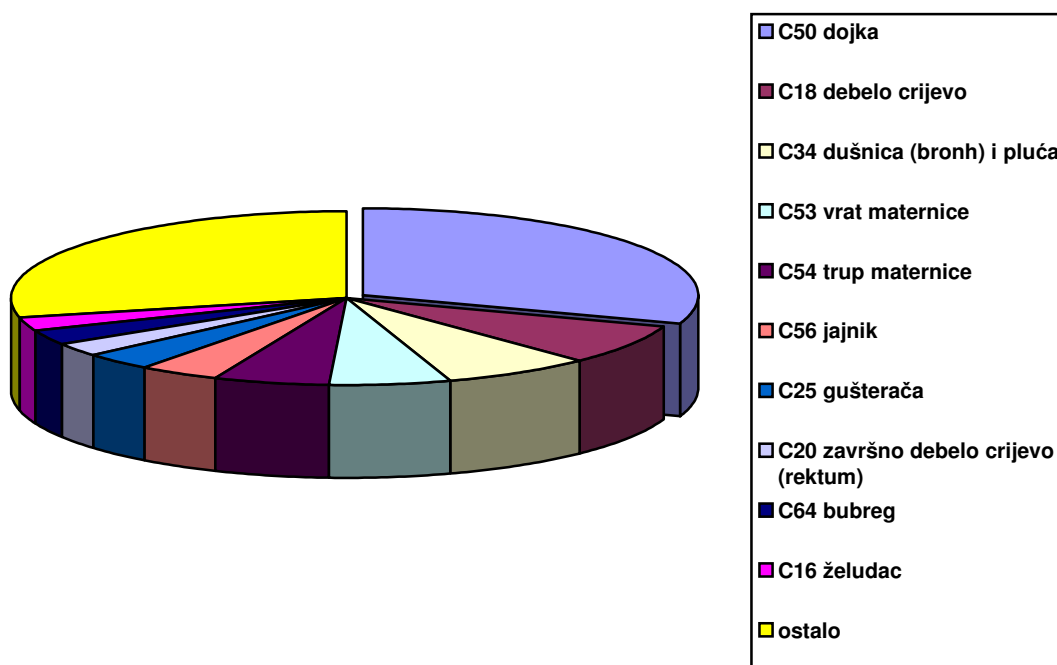
2.40. Novooboljeli po sijelu raka, dobi i spolu 2007. g. u Istarskoj županiji - nastavak

Šifra MKB	Spol	Ukupno	0-19	20-39	40-44	45-49	50-54	55-59	60-64	65-69	70-74	75-79	80-84	85 i više	Nep.
C66 mokraćovod (ureter)	sv.	2	-	-	-	-	-	-	-	1	1	-	-	-	-
	m.	1	-	-	-	-	-	-	-	-	1	-	-	-	-
C67 mokraćni mjehur	sv.	38	-	-	1	-	5	2	1	4	8	12	4	1	-
	m.	28	-	-	1	-	3	1	1	2	6	10	3	1	-
C69 oko i adneksi	sv.	1	-	-	-	-	-	-	-	1	-	-	-	-	-
	m.	1	-	-	-	-	-	-	-	1	-	-	-	-	-
C70 moždane ovojnice	sv.	4	-	-	-	-	-	2	2	-	-	-	-	-	-
	m.	1	-	-	-	-	-	1	-	-	-	-	-	-	-
C71 mozak	sv.	22	-	-	3	1	3	1	1	1	6	5	1	-	-
	m.	12	-	-	1	1	3	1	1	-	3	2	-	-	-
C73 štitnjača	sv.	15	-	3	1	1	4	-	4	1	1	-	-	-	-
	m.	3	-	-	-	-	2	-	-	1	-	-	-	-	-
C74 nadbubrežna žlijezda	sv.	1	-	-	-	-	-	-	-	-	1	-	-	-	-
	m.	1	-	-	-	-	-	-	-	-	1	-	-	-	-
C76 ostala i nedovoljno definirana Sijela	sv.	5	-	-	-	-	-	-	-	1	-	2	1	1	-
	m.	2	-	-	-	-	-	-	-	1	-	1	-	-	-
C77 limfni čvorovi	sv.	3	-	-	-	-	-	-	1	-	1	-	-	1	-
	m.	1	-	-	-	-	-	-	-	-	1	-	-	-	-
C78 sekundarne zloćudne novotv. dišnih i probavnih organa	sv.	17	-	-	1	-	1	2	1	-	5	2	4	1	-
	m.	10	-	-	1	-	1	2	1	-	2	-	2	1	-
C79 sekundarna ostala sijela	sv.	2	-	-	-	-	-	1	-	-	-	1	-	-	-
	m.	1	-	-	-	-	-	1	-	-	-	-	-	-	-
C80 bez specificiranog sijela	sv.	9	-	-	-	-	-	-	1	2	-	3	2	1	-
	m.	3	-	-	-	-	-	-	1	1	-	1	-	-	-
C81 Hodgkinova bolest	sv.	5	-	3	-	1	-	-	-	-	-	-	-	1	-
	m.	4	-	3	-	1	-	-	-	-	-	-	-	-	-
C82 folikularni (nodularni) non-Hodgkinov limfom	sv.	5	-	-	-	1	-	1	-	-	2	1	-	-	-
	m.	5	-	-	-	1	-	1	-	-	2	1	-	-	-
C83 difuzni non-Hodgkinov limfom	sv.	6	-	-	-	-	-	3	1	1	1	-	-	-	-
	m.	3	-	-	-	-	-	1	1	1	-	-	-	-	-
C85 ostale i nespecificirane vrste non-Hodgkin limfoma	sv.	12	2	2	-	-	2	2	-	2	-	2	-	-	-
	m.	5	1	-	-	-	1	2	-	-	-	1	-	-	-
C88 imunoproliferativna bolest	sv.	2	-	-	-	-	-	-	-	-	1	1	-	-	-
	m.	2	-	-	-	-	-	-	-	-	1	1	-	-	-
C90 multipli mijelom i zloćudne plazmocitne novotvorine	sv.	11	-	-	-	-	1	2	-	1	3	4	-	-	-
	m.	5	-	-	-	-	1	1	-	-	-	3	-	-	-
C91 limfatična leukemija	sv.	12	-	-	1	-	2	-	4	1	2	1	1	-	-
	m.	5	-	-	-	-	2	-	3	-	-	-	-	-	-
C92 mijeloična leukemija	sv.	5	-	-	1	1	-	-	-	1	1	-	1	-	-
	m.	1	-	-	-	-	-	-	-	-	1	-	-	-	-
C95 leukemija stanica nespecificirane vrste	sv.	1	-	-	-	-	-	-	-	-	-	1	-	-	-
	m.	-	-	-	-	-	-	-	-	-	-	-	-	-	-
C96 ostale i nespecificirane zloćudne novotvorine	sv.	3	1	-	-	-	-	1	-	1	-	-	-	-	-
	m.	2	1	-	-	-	-	1	-	-	-	-	-	-	-

Izvor: HZJZ- Registar za rak



Slika 2.8. Deset vodećih sijela raka kod novooboljelih osoba muškog spola u Istarskoj županiji u 2007. godini



Slika 2.9. Deset vodećih sijela raka kod novooboljelih osoba ženskog spola u Istarskoj županiji u 2007. godini