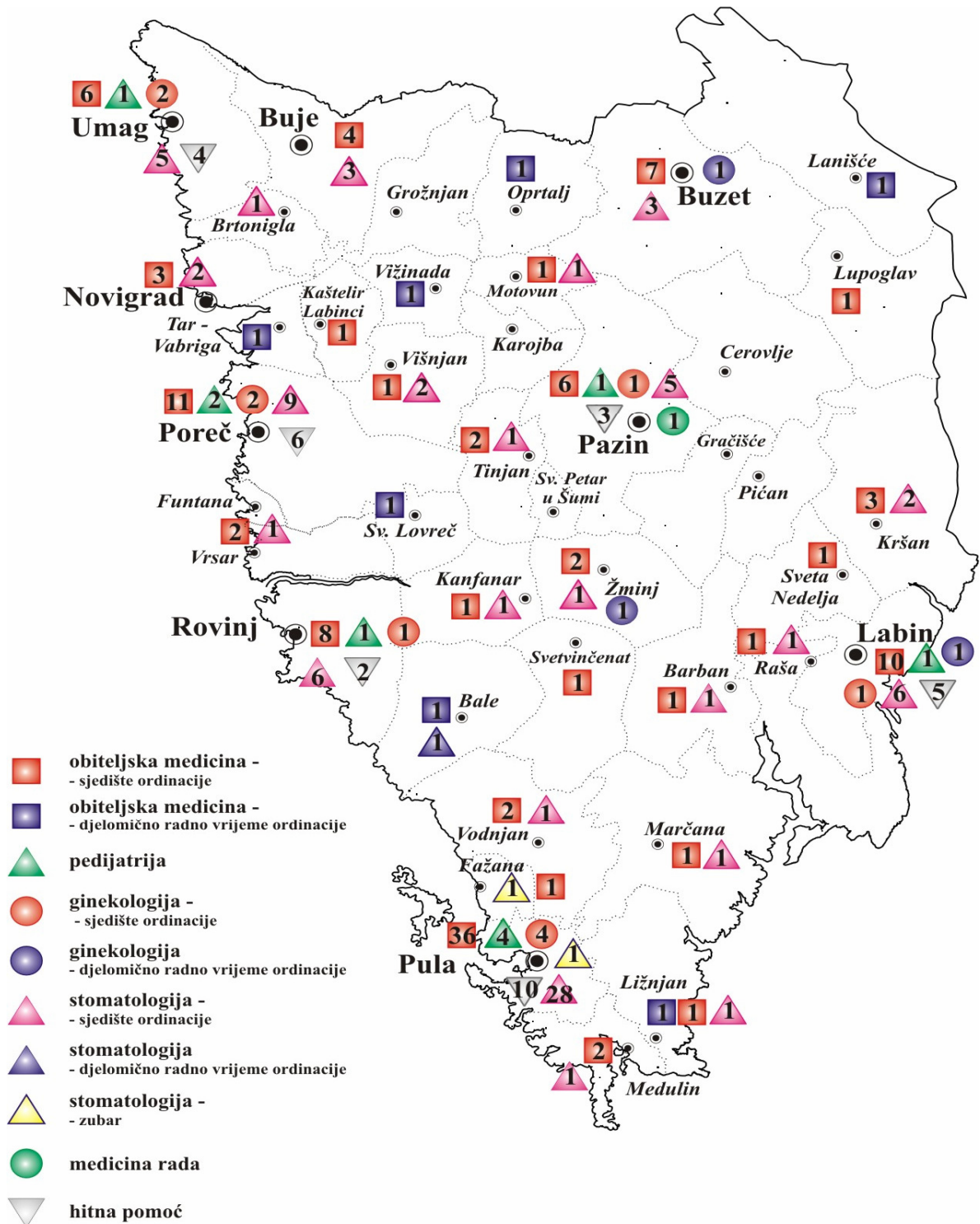


**RAD U PRIMARNOJ
ZDRAVSTVENOJ ZAŠTITI**



Slika 5.1. Mreža ugovornih ordinacija primarne zdravstvene zaštite u Istarskoj županiji u 2008. godini

5.1. Popunjenost osnovne mreže timova u djelatnosti opće/obiteljske medicine u Istarskoj županiji 2008.g. (31.12.2008.)

LOKALITET	BROJ UGOVORENIH TIMOVA	POTREBAN BROJ TIMOVA	NAJVEĆI MOGUĆI BROJ TIMOVA	RAZLIKA (3.-2.)
1.	2.	3.	4.	5.
Bale	-	-	-	-
Barban	1	2	2	-1
Brtonigla	1	1	1	-
Buje	4	3	4	1
Buzet	4	3	4	1
Cerovlje	-	1	1	-1
Fažana	1	2	2	-1
Gračišće	-	-	-	-
Grožnjan	-	-	-	-
Kanfanar	1	1	1	-
Karojba	-	1	1	-1
Kaštelir-Labinci	1	1	1	-
Kršan	3	2	2	1
Labin	9	8	8	1
Lanišće	-	-	-	-
Ližnjan	1	2	2	-1
Lupoglav	1	1	1	-
Marčana	1	2	2	-1
Medulin	2	2	2	-
Motovun	1	1	1	-
Novigrad	3	2	2	1
Oprtalj	-	1	1	-1
Pazin	6	5	6	1
Pićan	-	1	1	-1
Poreč	13	9	10	4
Pula	38	33	36	5
Raša	1	2	2	-1
Rovinj	8	8	8	-
Sv.Nedelja	1	1	1	-
Sv. Lovreč	-	-	-	-
Sv.Petar u šumi	-	1	1	-1
Svetvinčenat	1	1	1	-
Tinjan	2	1	1	1
Umag	7	7	8	-
Višnjan	1	1	1	-
Vižinada	-	1	1	-1
Vodnjan	2	2	3	-
Vrsar	2	2	2	-
Žminj	2	2	2	-
UKUPNO	118	113	123	5

5.2. Popunjenost osnovne mreže timova u djelatnosti zdravstvene zaštite predškolske djece u Istarskoj županiji 2008.g. (31.12.2008.)

LOKALITET	BROJ UGOVOR. TIMOVA UKUPNO	POTREBAN BROJ TIMOVA	NAJVEĆI MOGUĆI BROJ TIMOVA	RAZLIKA (3.-2.)
1.	2.	3.	4.	5.
Labin	1	1	1	-
Pazin	1	1	1	-
Poreč	1	2	2	-1
Pula	4	4	5	-
Rovinj	1	1	1	-
Umag	1	1	1	-
UKUPNO	9	10	11	-1

5.3. Osobe u skrbi te posjeti i pregledi u obiteljskoj medicini i pedijatriji u Istarskoj županiji u 2008. godini

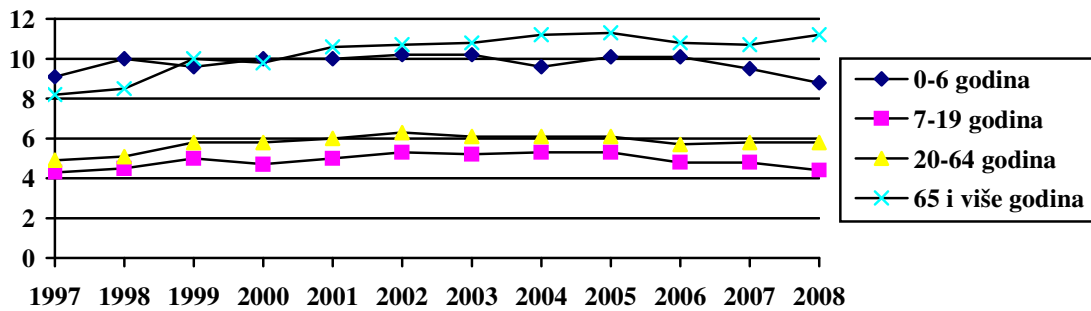
	OSOBE U SKRBI	POSJETI		PREGLEDI		UPUĆIVANJE NA SPECIJALISTIČKI PREGLED
		u ordinaciji	u kući	u ordinaciji	u kući	
UKUPNO	221 683	1 530 172	19 549	855 254	17 689	328 777
0-6 godina	12 797	111 984	72	82 408	65	18 650
7-19 godina	26 939	117 865	280	82 727	242	26 772
20-64 godina	136 560	793 782	4 584	433 388	4 107	176 947
65 i više godina	45 387	506 541	14 613	256 731	13 275	106 408

Izvor: Izvješće tima primarne zdravstvene zaštite N-01-01 - ambulante s ugovorom HZZO

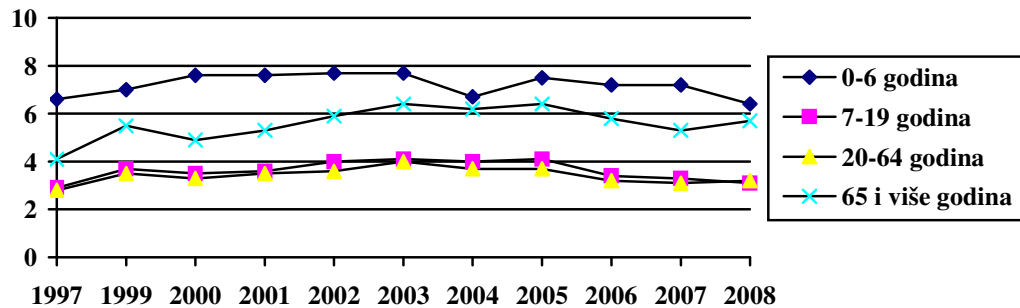
5.4. Pokazatelji korištenja zdravstvene zaštite u Istarskoj županiji u 2008. godini

	Broj na 1 osobu u skrbi:				
	posjeta u ordinaciji	pregleda u ordinaciji	upućivanja na spec. pregled	posjeta u kući	pregleda u kući
UKUPNO	6,9	3,9	1,5	0,1	0,1
0-6 godina	8,8	6,4	1,5	0,0	0,0
7-19 godina	4,4	3,1	1,0	0,0	0,0
20-64 godina	5,8	3,2	1,3	0,0	0,0
65 i više godina	11,2	5,7	2,3	0,3	0,3

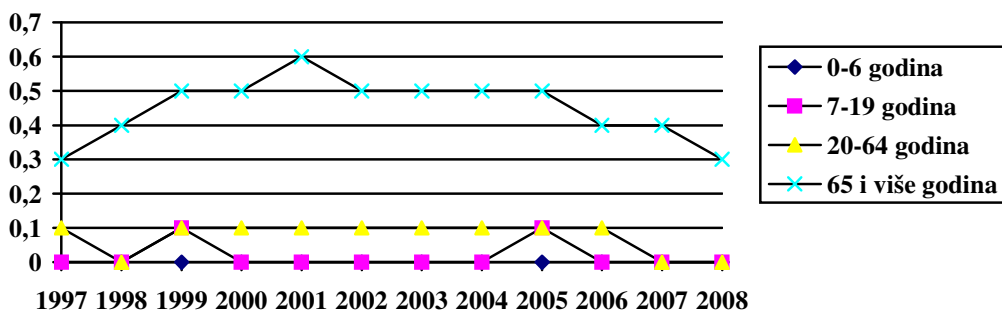
Izvor: Izvješće tima primarne zdravstvene zaštite N-01-01 - ambulante s ugovorom HZZO



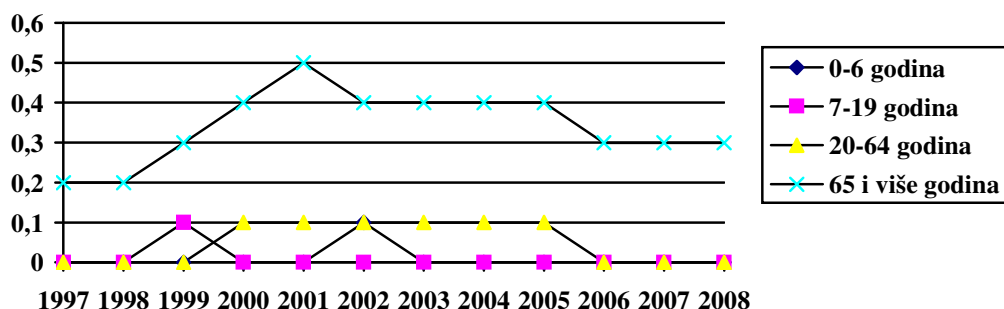
Slika 5.2. Broj posjeta u ordinaciji na 1 osobu u skrbi u primarnoj zdravstvenoj zaštiti u Istarskoj županiji od 1997. do 2008. godine



Slika 5.3. Broj pregleda u ordinaciji na 1 osobu u skrbi u primarnoj zdravstvenoj zaštiti u Istarskoj županiji od 1997. do 2008. godine



Slika 5.4. Broj posjeta u kući na 1 osobu u skrbi u primarnoj zdravstvenoj zaštiti u Istarskoj županiji od 1997. do 2008. godine

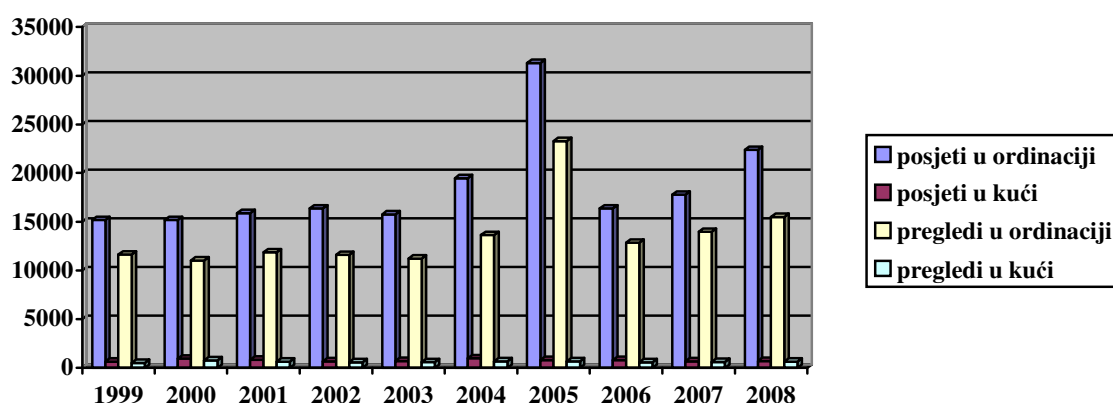


Slika 5.5. Broj pregleda u kući na 1 osobu u skrbi u primarnoj zdravstvenoj zaštiti u Istarskoj županiji od 1997. do 2008. godine

5.5. Rad privatnih neugovornih liječnika u općoj medicini i zdravstvenoj zaštiti dojenčadi i predškolske djece u 2008. godini

	UKUPNO	0 - 6 god.	7 - 19 god.	20 - 64 god.	65 i više god.
POSJETI	23 049	1 544	1 733	12 927	6 845
- u ordinaciji	22 374	1 542	1 699	12 639	6 494
- u kući	675	2	34	288	351
PREGLEDI	16 140	1 506	1 469	8 969	4 196
- u ordinaciji	15 512	1 504	1 437	8 701	3 870
- u kući	628	2	32	268	326

Izvor: Izvješće tima primarne zdravstvene zaštite N-01-01



Slika 5.6. Broj posjeta i pregleda kod "neugovornih" liječnika u općoj medicini i zdravstvenoj zaštiti dojenčadi i predškolske djece u Istarskoj županiji od 1999. do 2008. godine

ZDRAVSTVENA ZAŠTITA PREDŠKOLSKE DJECE

5.6. Posjeti i pregledi u preventivnoj zdravstvenoj zaštiti predškolske djece u 2008. godini u Istarskoj županiji

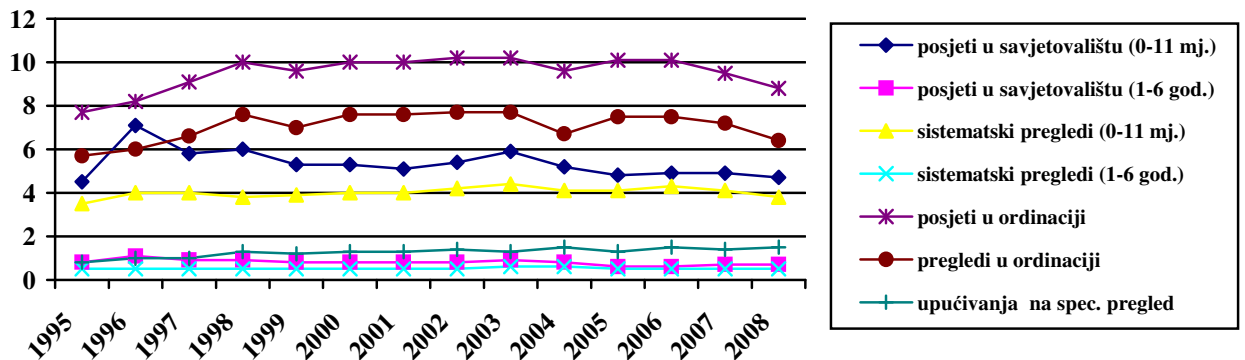
	OSOBE U SKRBI	POSJETI U SAVJETOVALIŠTU	SISTEMATSKI PREGLEDI	KONTROLNI I CILJANI PREGLEDI
UKUPNO	12 207	16 131	13 074	2 856
0 - 11 mj. - ukupno	1 988	9 290	7 630	1 436
0 - 2 mj.	350	3 123	2 659	476
3 - 5 mj.	644	3 200	2 615	446
6 - 11 mj.	994	2 967	2 356	514
1 - 6 g. ukupno	10 219	6 841	5 444	1 420
1 - 3 g.	5 087	4 797	3 634	1 070
4 - 6 g.	5 132	2 044	1 810	350

Izvor: Izvješće tima primarne zdravstvene zaštite N-01-01 preventivna zaštita dojenčadi i predškolske djece - ambulante s ugovorom HZZO

5.7. Pokazatelji korištenja zdravstvene zaštite predškolske djece u Istarskoj županiji u 2008. godini

	Broj posjeta u savjetovalištu na:	Broj sistematskih pregleda na:
1 dojenče (0 - 11 mj.)	4,7	3,8
1 predškolsko dijete (1 - 6 god.)	0,7	0,5

Izvor: Izvješće tima primarne zdravstvene zaštite N-01-01 - ambulante s ugovorom HZZO



Slika 5.7. Pokazatelji korištenja zdravstvene zaštite dojenčadi i predškolske djece na 1 osobu u skrbi u Istarskoj županiji od 1995. do 2008.g.

5.8. Posjeti i pregledi kod dojenčadi i predškolske djece (dob 0.-6. godina) u Istarskoj županiji u 2008. godini

	POSJETI		PREGLEDI	
	u ordinaciji	u kući	u ordinaciji	u kući
ISTARSKA ŽUPANIJA	111 984	72	82 408	65
<i>Gradovi-ukupno</i>	<i>104 428</i>	<i>52</i>	<i>76 680</i>	<i>45</i>
BUJE	3 488	-	2 027	-
BUZET	4 347	9	2 192	9
LABIN	10 100	7	5 454	7
NOVIGRAD	2 310	13	1 793	13
PAZIN	4 664	-	3 675	-
POREČ	10 338	1	7 319	1
PULA	51 719	3	44 270	2
ROVINJ	9 145	9	4 747	9
UMAG	8 317	10	5 203	4
<i>Općine-ukupno</i>	<i>7 556</i>	<i>20</i>	<i>5 728</i>	<i>20</i>

Izvor: Izvješće tima primarne zdravstvene zaštite N-01-01 - ambulante s ugovorom HZZO

ZDRAVSTVENA ZAŠTITA ŠKOLSKE DJECE

5.9. Popunjenost osnovne mreže timova u djelatnosti preventivno-odgojnih mjera za zdravstvenu zaštitu školske djece i studenata u Istarskoj županiji 2008.g.

1.	BROJ UGOVORENIH TIMOVA UKUPNO 2.	POTREBAN BROJ TIMOVA 3.	NAJVEĆI MOGUĆI BROJ TIMOVA 4.	RAZLIKA (3.-2.) 5.
ISTARSKA	6	6	7	-

5.10. Broj učenika u osnovnoj i srednjoj školi po razredima te redovni studenti na visokim učilištima u Istarskoj županiji u školskoj godini 2007/2008.

<i>Razred</i>	Osnovna škola	Srednja škola	Visoka učilišta	UKUPNO
UKUPNO	15 274	7 784	1 870	24 928
I	1 870	1 984		
II	1 764	2 130		
III	1 870	2 159		
IV	1 865	1 511		
V	1 975			
VI	2 014			
VII	2 016			
VIII	1 900			

Izvor: Ured za statistiku Istarske županije

5.11. Sistematski i kontrolni pregledi školske djece u Istarskoj županiji – rad Službe za školsku medicinu Zavoda za javno zdravstvo u 2008.g.

	Sistematski pregledi	Kontrolni pregledi
Osnovna škola-ukupno	4 816	1 045
Upis u I razred	1 757	477
V razred	1 504	342
VIII razred	1 555	226
Srednja škola-ukupno	1 849	106
I razred srednje škole	1 849	106

5.12. Rad komisija za upis u I razred osnovne škole – rad Službe za školsku medicinu Zavoda za javno zdravstvo u 2008.g.

	UKUPNO	Dječaci	Djevojčice
Pregledano	1 757	951	806
Upisano	1 684	906	778
Odgođeno	33	21	12
Upisano pod određenim uvjetima	40	24	16

5.13. Ukupan broj obavljenih skrininga u osnovnim školama u Istarskoj županiji, rad Službe za školsku medicinu Zavoda za javno zdravstvo u 2008. g.

	UKUPNO	III r.	VI r.	VII r.	Ostalo
Vid	422	422	-	-	-
Vid na boje	1 680	1 454	-	-	226
Sluh	1 835	446	-	1 181	208
Kralježnica	1 601	-	1 242	359	-
Ostalo	1 014	263	-	327	424
UKUPNO	6 552	2 585	1 242	1 867	858

5.14. Namjenski pregledi i cijepljenje u osnovnoj i srednjoj školi u Istarskoj županiji, rad Službe za školsku medicinu Zavoda za javno zdravstvo u 2008.g.

	UKUPNO	Osnovna škola	Srednja škola
Prilagođeni program tjelesne kulture	631	185	446
Športske aktivnosti	982	662	320
Smještaj u dom	46	5	41
Prelazak iz druge škole	25	23	2
Na zahtjev druge ustanove	14	7	7
Profesionalna orijentacija	963	956	7
Namjenski pregled prije cijepljenja	16 986	14 920	2 066
Ostalo	3 022	2 665	357
UKUPNO	22 669	19 423	3 246

5.15. Obilasci škola i školskih kuhinja u osnovnoj i srednjoj školi u Istarskoj županiji, rad Službe za školsku medicinu Zavoda za javno zdravstvo u 2008.g.

	UKUPNO	Osnovna škola	Srednja škola
Obilazak školske kuhinje	75	73	2
Higijensko epidemiološki obilazak	55	50	5
Broj posjeta školi	830	771	59
UKUPNO	960	894	66

5.16. Broj posjeta savjetovalištu u Istarskoj županiji, rad Službe za školsku medicinu Zavoda za javno zdravstvo u 2008.g.

	UKUPNO		Osnovna škola		Srednja škola	
	UKUPNO	Od toga učenici	UKUPNO	Od toga učenici	UKUPNO	Od toga učenici
UKUPNO	6 846	2 634	4 911	1 419	1 935	1 215
Problemi učenja	1 176	283	997	191	179	92
Rizična ponašanja	525	193	361	101	164	92
Mentalno zdravlje	892	294	650	145	242	149
Reproduktivno zdravlje	226	152	83	40	143	112
Kroničari	4 027	1 712	2 820	942	1 207	770

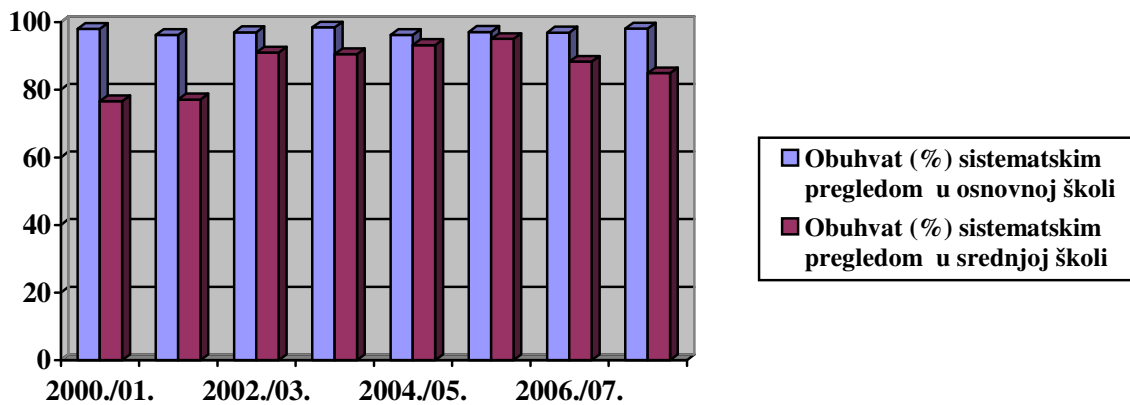
5.17. Broj učenika obuhvaćen zdravstvenim odgojem u osnovnoj i srednjoj školi u Istarskoj županiji, rad Službe za školsku medicinu Zavoda za javno zdravstvo u 2008.g.

	UKUPNO	Osnovna škola	Srednja škola
UKUPNO	12 728	10 338	2 390
Predavanje	6 407	5 025	1 382
Grupni rad	2 437	1 794	643
Tribina	484	366	118
Ostalo	3 400	3 153	247

5.18. Obuhvat sistematskim pregledima školske djece u Istarskoj županiji u školskoj godini 2007./2008.

		Broj djece za pregled	Broj pregledanih	%
Osnovne škole	Ukupno	5759	5648	98,1
	Muški	2905	2873	98,9
	Ženski	2854	2775	97,2
Srednje škole	Ukupno	1980	1682	84,9
	Muški	1041	835	80,2
	Ženski	939	847	90,2
Visoka učilišta	Ukupno	691	443	64,1
	Muški	253	136	53,8
	Ženski	438	307	70,1

Napomena: Prikazani su sistematski pregledi u osnovnim (upis u I raz., V i VIII rez.) i srednjim školama (I raz.) te fakultetima (I g.)



Slika 5.8. Pokazatelji korištenja zdravstvene zaštite školske djece od školske godine 2000./01. do 2007./08.g.

5.19. Posjeti i pregledi kod školske djece i mladeži (dob od 7 do 19 godina) u Istarskoj županiji u 2008. godini - rad obiteljske medicine

	POSJETI		PREGLEDI	
	u ordinaciji	u kući	u ordinaciji	u kući
ISTARSKA ŽUPANIJA	117 865	280	82 727	242
<i>Gradovi-ukupno</i>	<i>93 291</i>	<i>242</i>	<i>64 662</i>	<i>211</i>
BUJE	3 709	1	2 231	1
BUZET	4 103	5	2 636	5
LABIN	6 234	17	4 230	17
NOVIGRAD	3 068	35	2 441	35
PAZIN	9 386	4	5 139	2
POREČ	10 690	14	8 155	14
PULA	40 314	114	29 743	105
ROVINJ	8 044	12	5 060	12
UMAG	7 743	40	5 027	20
Općine- ukupno	24 574	38	18 065	31

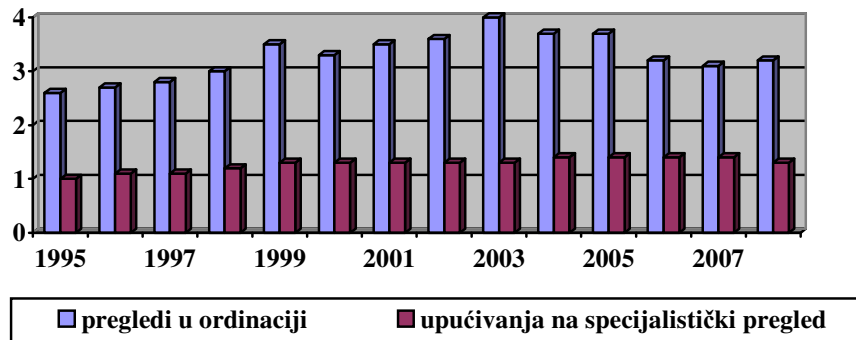
Izvor: Izvješće tima primarne zdravstvene zaštite N-01-01 - ambulante s ugovorom HZZO

ZDRAVSTVENA ZAŠTITA ODRASLIH

5.20. Posjeti i pregledi kod odraslih osoba (dob od 20 do 64 godina) u Istarskoj županiji u 2008. godini

	POSJETI		PREGLEDI	
	u ordinaciji	u kući	u ordinaciji	u kući
ISTARSKA ŽUPANIJA	793 782	4 584	433 388	4 107
<i>Gradovi-ukupno</i>	<i>656 755</i>	<i>3 656</i>	<i>362 032</i>	<i>3 293</i>
BUJE	24 419	74	11 385	71
BUZET	32 409	104	13 389	104
LABIN	59 406	448	32 821	448
NOVIGRAD	14 639	125	8 569	125
PAZIN	50 212	159	26 280	136
POREČ	80 523	195	46 432	195
PULA	268 423	1 505	152 388	1 395
ROVINJ	59 196	611	33 670	545
UMAG	67 528	435	37 098	274
Općine-ukupno	137 027	928	71 356	814

Izvor: Izvješće tima primarne zdravstvene zaštite N-01-01 - ambulante s ugovorom HZZO

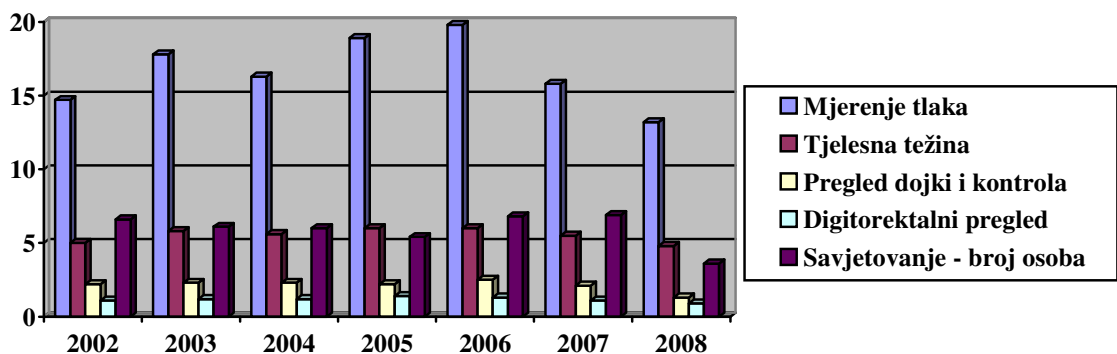


Slika 5.9. Pokazatelji korištenja zdravstvene zaštite odraslih na 1 osobu u skrbi u Istarskoj županiji od 1995. do 2008.g.

5.21. Pokazatelji preventivnog rada kod odraslih osoba (dob od 20 do 64 godina) u Istarskoj županiji u 2008. godini

	BROJ NA 100 OSOBA U SKRBI	
Mjerenje tlaka	17 985	13,2
Tjelesna težina	6 619	4,8
Pregled dojki i kontrola*	1 806	1,3
Digitorektalni pregled	1 194	0,9
Savjetovanje - broj osoba	4 940	3,6
UKUPNO	32 544	23,8

Napomena: izračunato na ukupan broj osoba obzirom da osobe u skrbi nisu rodno vođene
Izvor: Izvješće tima primarne zdravstvene zaštite N-01-01 - ambulante s ugovorom HZZO



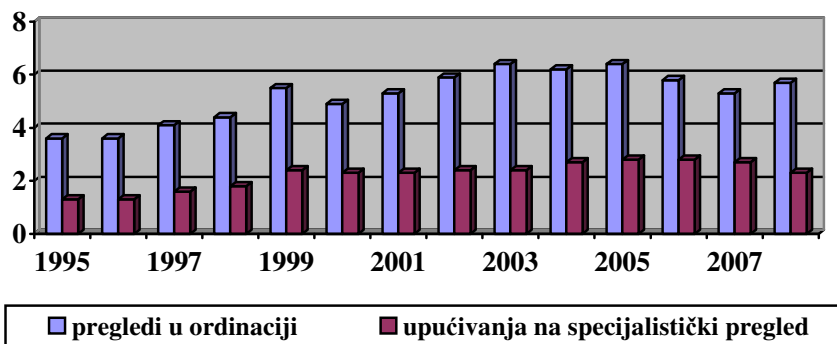
Slika 5.10. Pokazatelji preventivne zaštite odraslih na 100 osoba u skrbi u Istarskoj županiji od 2002. do 2008.g.

ZDRAVSTVENA ZAŠTITA STARIH OSOBA

5.22. Posjeti i pregledi kod starih osoba (dob od 65 i više godina) u Istarskoj županiji u 2008. godini

	POSJETI		PREGLEDI	
	u ordinaciji	u kući	u ordinaciji	u kući
ISTARSKA ŽUPANIJA	506 541	14 613	256 731	13 275
<i>Gradovi-ukupno</i>	<i>386 560</i>	<i>10 365</i>	<i>201 395</i>	<i>9 677</i>
BUJE	15 874	236	5 311	232
BUZET	16 957	297	6 664	297
LABIN	41 866	1 368	21 395	1 368
NOVIGRAD	10 800	496	8 390	496
PAZIN	29 944	881	15 377	845
POREČ	36 710	779	18 254	779
PULA	166 398	2 982	86 542	2 740
ROVINJ	34 539	2 171	22 333	2 007
UMAG	33 472	1 155	17 129	913
<i>Općine-ukupno</i>	<i>119 981</i>	<i>4 248</i>	<i>55 336</i>	<i>3 598</i>

Izvor: Izvješće tima primarne zdravstvene zaštite N-01-01 - ambulante s ugovorom HZZO

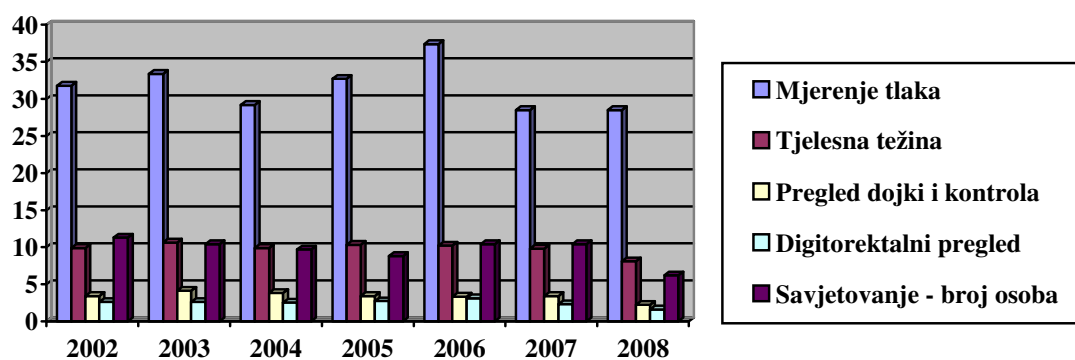


Slika 5.11. Pokazatelji korištenja zdravstvene zaštite starih na 1 osobu u skrbi u Istarskoj županiji od 1995. do 2008.g.

5.23. Pokazatelji preventivnog rada kod starih osoba (dob od 65 i više godina) u Istarskoj županiji u 2008. godini

	BROJ NA 100 OSOBA U SKRBI	
Mjerenje tlaka	12 957	28,5
Tjelesna težina	3 681	8,1
Pregled dojki i kontrola*	979	2,2
Digitorektalni pregled	720	1,6
Savjetovanje - broj osoba	2 798	6,2
UKUPNO	21 135	46,6

Napomena: izračunato na ukupan broj osoba obzirom da osobe u skrbi nisu rodno vođene
 Izvor: Izvješće tima primarne zdravstvene zaštite N-01-01 - ambulante s ugovorom HZZO



Slika 5.12. Pokazatelji preventivne zaštite starih na 100 osoba u skrbi u Istarskoj županiji od 2002. do 2008.g.

ZDRAVSTVENA ZAŠTITA ŽENA

5.24. Popunjenost osnovne mreže timova u djelatnosti zdravstvene zaštite žena u Istarskoj županiji 2008.g. (31.12.2008.)

LOKALITET	BROJ UGOVOR. TIMOVA UKUPNO	POTREBAN BROJ TIMOVA	NAJVEĆI MOGUĆI BROJ TIMOVA	RAZLIKA (3.-2.)
1.	2.	3.	4.	5.
Buzet	0	1	1	-1
Labin	2	2	2	-
Pazin	1	1	1	-
Poreč	2	2	2	-
Pula	6	6	7	-
Rovinj	1	2	2	-1
Umag	2	2	2	-
UKUPNO	14	16	17	-2

5.25. Posjeti u ordinacijama u zdravstvenoj zaštiti žena u Istarskoj županiji u 2008. godini

	ISTARSKA ŽUPANIJA	BUZET	LABIN	PAZIN	POREČ	PULA	ROVINJ I ŽMINJ	UMAG
BROJ ŽENA U SKRBI	77 792	1 861	10 242	7 212	10 292	34 236	7 270	6 679
KORISTILO ZDR. ZAŠTITU	40 159	554	4 299	2 740	6 626	19 276	2 564	4 100
% koristilo zdrav. zaštitu	51,6	29,8	42,0	38,0	64,4	56,3	35,3	61,4
BROJ POSJETA U ORDINACIJAMA	82 231	1 355	9 677	8 154	9 164	38 632	6 978	8 271
Broj posjeta po ženi koja je koristila zdrav. zaštitu	2,0	2,4	2,3	3,0	1,4	2,0	2,7	2,0
BROJ PREGLEDA U ORDINACIJAMA	64 744	815	6 165	5 726	7 360	33 312	4 536	6 830
Broj pregleda po ženi koja je koristila zdrav. zaštitu	1,6	1,5	1,4	2,1	1,1	1,7	1,8	1,7

Izvor: Izvješće tima za zdravstvenu zaštitu žena N-01-11 - ambulante s ugovorom HZZO

5.26. Preventivni pregledi u zdravstvenoj zaštiti žena u Istarskoj županiji u 2008. godini

	ISTARSKA ŽUPANIJA	BUZET	LABIN	PAZIN	POREČ	PULA	ROVINJ I ŽMINJ	UMAG
PREVENTIVNI PREGLEDI – UKUPNO	34 839	745	3 495	6 127	5 319	14 938	3 008	1 207
- SISTEMATSKI PREGLEDI	26 641	604	3 047	3 074	4 367	11 990	2 352	1 207
- KONTROLNI PREGLEDI	4 566	93	293	21	769	2 811	579	-
- CILJANI PREGLEDI	3 632	48	155	3 032	183	137	77	-
Broj preventivnih pregleda po ženi koja je koristila z. z.	0,9	1,3	0,8	2,2	0,8	0,8	1,2	0,3
Broj sistematskih pregleda po ženi koja je koristila z. z.	0,7	1,1	0,7	1,1	0,7	0,6	0,9	0,3
Broj sistematskih pregleda na broj pregleda u ordinaciji	0,4	0,7	0,5	0,5	0,6	0,4	0,5	0,2
PREGLED DOJKI	20 396	646	3 109	711	360	12 129	2 234	1 207
- patološka stanja	234	7	15	2	49	116	7	38
% patoloških stanja	1,14	1,08	0,48	0,28	13,6	0,95	0,31	3,14
Broj pregleda dojki po ženi koja je koristila z.z.	0,50	1,16	0,72	0,25	0,05	0,62	0,87	0,29
PAPA-TEST	27 705	696	3 020	2 321	4 604	11 915	2 277	2 872
- patološka stanja	1 603	45	142	2	806	393	25	190
Broj PAPA-testova po ženi koja je koristila z.z.	0,68	1,25	0,70	0,84	0,69	0,61	0,88	0,70
% patoloških stanja	5,78	6,46	4,70	0,08	17,50	3,29	1,09	6,61

Izvor: Izvješće tima za zdravstvenu zaštitu žena N-01-11 - ambulante s ugovorom HZZO

5.27. Posjeti u savjetovalištu za trudnice u Istarskoj županiji 2008. godini

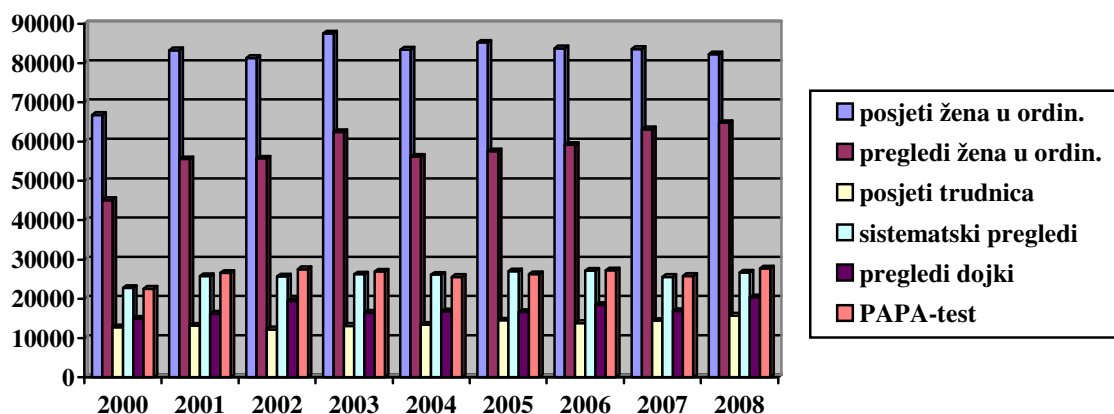
	ISTARSKA ŽUPANIJA	BUZET	LABIN	PAZIN	POREČ	PULA	ROVINJ I ŽMINJ	UMAG
PRVI POSJETI	1 921	39	193	149	405	687	250	198
- do 3 mj.	1 468	27	177	116	209	557	187	195
- 4 – 6 mj.	302	10	13	29	121	74	53	2
- 7 i više mj.	151	2	3	4	75	56	10	1
PONOVNI POSJETI	13 800	172	1 385	918	2 791	5 470	886	2 178
UKUPNI POSJETI	15 721	211	1 578	1 067	3 196	6 157	1 136	2 376
PATOLOŠKA STANJA	596	4	96	39	184	156	64	53

Izvor: Izvješće tima za zdravstvenu zaštitu žena N-01-11 - ambulante s ugovorom HZZO

5.28. Rad u savjetovalištu za planiranje obitelji u zdravstvenoj zaštiti žena u Istarskoj županiji u 2008. godini

	ISTARSKA ŽUPANIJA	BUZET	LABIN	PAZIN	POREČ	PULA	ROVINJ I ŽMINJ	UMAG
UKUPNI POSJETI	5 386	81	742	1 585	314	2 380	199	85
ŽENE PRVI PUT U SAVJETOVA LIŠTU	2 575	23	91	1 320	144	812	159	26
KONTRACEPCIJSKA SREDSTVA - ukupno	6 250	112	914	1 581	201	2 851	186	405
- oralna	3 834	43	383	512	135	2 226	175	360
- intrauterina	291	1	14	12	15	194	10	45
- dijafagma	11	1	1	4	-	5	-	-
- druga lokalna	641	32	258	5	19	327	-	-
- drugi oblici	1 473	35	258	1 048	32	99	1	-

Izvor: Izvješće tima za zdravstvenu zaštitu žena N-01-11 - ambulante s ugovorom HZZO

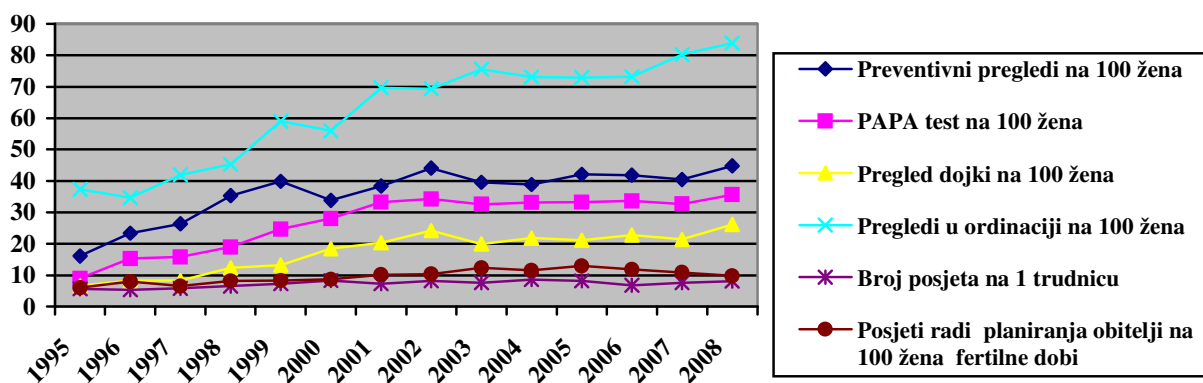


Slika 5.13. Rad ugovornih ginekoloških ordinacija u Istarskoj županiji od 2000. do 2008.g.

5.29. Pokazatelji korištenja zdravstvene zaštite žena (ugovorne ordinacije) u 2008. godini

	ŽENE FERT. DOBI U SKRBI (15-49 G.)	BROJ POSJETA NA 1 TRUDNICU	POSJETI RADI PLANIRANJA OBITELJI NA 100 ŽENA (15-49 G.)	BROJ NA 100 ŽENA U SKRBI			
				Preventivni pregledi	PAPA test	Pregled dojki	Pregledi u ordinaciji
ISTARSKA ŽUPANIJA	55 058	8,18	9,78	44,78	35,61	26,21	83,97
Buzet	1 556	5,41	5,20	40,03	37,39	34,71	43,79
Labin	6 029	8,17	12,30	34,12	29,48	30,35	60,19
Pazin	4 828	7,16	32,82	84,95	32,18	9,85	79,39
Poreč	8 885	7,89	3,53	51,68	44,73	3,49	71,51
Pula	24 387	8,96	9,75	43,63	34,80	35,42	97,30
Rovinj i Žminj	3 654	4,54	5,44	41,37	31,32	30,72	62,39
Umag	5 719	12,0	1,55	18,07	43,00	18,07	102,26

Izvor: Izvješće tima za zdravstvenu zaštitu žena N-01-11 - ambulante s ugovorom HZZO



Slika 5.14. Pokazatelji korištenja zdravstvene zaštite žena (ugovorni liječnici) u Istarskoj županiji od 1995. do 2008.g.

5.30. Rad ugovornih ginekologa u Istarskoj županiji u 2008. godini

	UKUPNO	-15 g.	16-19 g.	20-29 g.	30-39 g.	40-49 g.	50+ g.
BROJ ŽENA U SKRBI	77 792	140	3 682	16 780	17 501	16 956	22 733
KORISTILO ZDRAV. ZAŠTITU	40 159	69	1 824	9 297	10 012	9 276	9 681
BROJ POSJETA	82 231	126	4 289	20 474	21 640	19 421	16 281
BROJ PREGLEDA	64 744	83	3 692	16 846	17 354	14 514	12 255
Prvi posjeti prema trajanju trudnoće	1 921	-	111	1 040	691	79	-
- do 3 mjeseca	1 468	-	84	830	512	42	-
- od 4 do 6 mjeseca	302	-	21	144	116	21	-
- sa 7 i više mjeseci	151	-	6	66	63	16	-
Ponovni posjeti	13 800	-	1 287	7 152	4 714	647	-
UKUPNI POSJETI TRUDNICA	15 721	-	1 398	8 192	5 405	726	-
Patološka stanja u trudnoći							
- do 3 mjeseca	384	-	29	188	147	20	-
- 4 do 6 mjeseca	155	-	10	65	66	14	-
- 7 i više mjeseci	57	-	-	33	19	5	-
UKUPNO PATOL. STANJA	596	-	39	286	232	39	-
ŽENE 1. PUT U SAVJETOVALIŠTU ZA PLANIRANJE OBITELJI	2 575	12	579	926	693	364	1
UKUPNO POSJETA U SAVJETOVALIŠTU	5 386	26	1 074	2 026	1 551	659	50
UKUPNO PREPISANA KONTRACEP. SRED.	6 250	48	1 369	2 242	1 847	738	6
- Oralna	3 834	37	904	1 520	1 118	255	-
- Intrauterina	291	-	-	76	161	54	-
- Dijafagma	11	-	1	5	-	5	-
- Druga lokalna	641	10	180	208	144	95	4
- Drugi oblici kontracepcije	1 473	1	284	433	424	329	2
PREVENTIVNI PREGLEDI	34 839	28	1 131	7 058	8 739	8 935	8 948
- Sistematski	26 641	21	938	5 044	6 808	6 886	6 944
- Kontrolni	4 566	5	117	1 534	1 218	954	738
- Ciljani	3 632	2	76	480	713	1 095	1 266
- Pregled dojki	20 396	8	615	4 036	5 255	5 259	5 223
- od toga pat. stanja	234	-	2	10	47	82	93
- PAPA test	27 705	32	896	5 881	7 330	6 737	6 829
- od toga patol. nalaza	1 603	-	34	429	468	443	229

Izvor: Izvješće tima za zdravstvenu zaštitu žena N-01-11

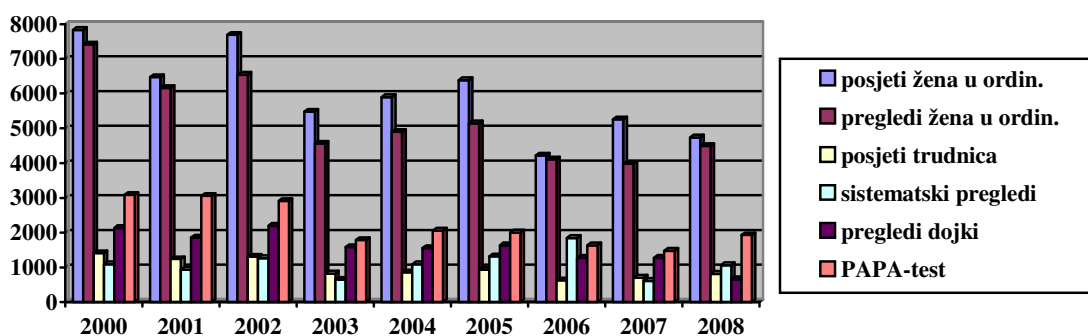
5.31. Pokazatelji korištenja zdravstvene zaštite žena (ugovorne ordinacije) po dobi u 2008. godini

DOB	BROJ ŽENA U SKRBI	BROJ POSJETA NA 1 TRUDNICU	POSJETI RADI PLANIRANJA OBITELJI NA 100 ŽENA (15-49 G.)	BROJ NA 100 ŽENA U SKRBI			
				Preventivni pregledi	PAPA test	Pregled dojki	Pregledi u ordinaciji
UKUPNO	77 792	8,13	9,78	44,78	35,61	26,21	83,22
-15 g.	140	-	18,57	20,00	22,85	5,71	59,28
16-19 g.	3 682	12,59	29,16	30,71	24,33	16,70	100,27
20-29 g.	16 780	7,87	12,07	42,06	35,04	24,05	100,39
30-39 g.	17 501	7,82	8,86	49,93	41,88	30,02	99,16
40-49 g.	16 956	9,18	3,88	52,69	39,73	31,01	85,59
50+ g.	22 733	-	0,21	39,36	30,04	22,97	53,90

5.32. Rad privatnih neugovornih ginekologa u Istarskoj županiji u 2008. godini

	UKUPNO	-15 g.	16–19 g.	20–29 g.	30–39 g.	40–49 g.	50+ g.
BROJ POSJETA	4 741	18	149	1 262	1 281	1 050	981
BROJ PREGLEDA	4 492	11	123	1 193	1 205	993	967
Prvi posjeti prema trajanju trudnoće	636	-	11	351	246	26	2
- do 3 mjeseca	392	-	5	234	143	9	1
- od 4 do 6 mjeseca	132	-	4	76	48	4	-
- sa 7 i više mjeseci	112	-	2	41	55	13	1
Ponovni posjeti	172	-	12	70	68	22	-
UKUPNI POSJETI TRUDNICA	808	-	23	421	314	48	2
Patološka stanja u trudnoći							
- do 3 mjeseca	46	-	2	23	15	6	-
- 4 do 6 mjeseca	21	-	2	8	10	1	-
- 7 i više mjeseci	14	-	3	6	4	1	-
UKUPNO PATOLOŠKIH STANJA	81	-	7	37	29	8	-
ŽENE PRVI PUT U SAVJETOVALIŠTU ZA PLANIRANJE OBITELJI	89	-	21	43	21	4	-
UKUPNO PREPISANA KONTRACEPCIJSKA SREDSTVA	372	-	27	80	103	142	20
- Oralna	244	-	25	72	66	79	2
- Intrauterina	69	-	-	4	23	37	5
- Dijafragma	-	-	-	-	-	-	-
- Druga lokalna	30	-	-	-	8	12	10
- Drugi oblici kontracepcije	29	-	2	4	6	14	3
UKUPNO PREVENTIVNI PREGLEDI	2 077	-	58	486	698	504	331
- Sistematski	1 059	-	26	205	362	334	132
- Kontrolni	274	-	6	46	96	71	55
- Ciljani	744	-	26	235	240	99	144
- Pregled dojki	658	-	10	167	198	133	150
- od toga pat. stanja	31	-	-	1	9	11	10
- PAPA test	1 925	-	51	445	546	497	386
- od toga pat.nalaza	310	-	8	80	119	45	58

Izvor: Izvješće tima za zdravstvenu zaštitu žena N-01-11



Slika 5.15. Rad privatnih neugovornih ginekoloških ordinacija u Istarskoj županiji od 2000. do 2008.g.

ZDRAVSTVENA ZAŠTITA USTA I ZUBI

5.33. Popunjenost osnovne mreže timova u djelatnosti stomatološke zdravstvene zaštite u Istarskoj županiji 2008.g. (31.12.2008.)

LOKALITET 1.	BROJ UGOVOR. TIMOVA UKUPNO 2.	POTREBAN BROJ TIMOVA 3.	RAZLIKA (3.-2.) 4.
Bale	-	-	-
Barban	1	2	-1
Brtonigla	1	1	-
Buje	3	2	1
Buzet	3	3	-
Cerovlje	-	1	-1
Fažana	1	2	-1
Gračišće	-	-	-
Grožnjan	-	-	-
Kanfanar	1	1	-
Karojba	-	1	-1
Kaštelir-Labinci	-	1	-1
Kršan	2	2	-
Labin	6	7	-1
Lanišće	-	-	-
Ližnjan	1	2	-1
Lupoglav	-	-	-
Marčana	1	2	-1
Medulin	1	2	-1
Motovun	1	-	1
Novigrad	2	2	-
Oprtalj	-	-	-
Pazin	5	4	1
Piće	-	1	-1
Poreč	9	9	-
Pula	31	31	-
Raša	1	2	-1
Rovinj	5	7	-2
Sv.Nedelja	-	1	-1
Sv. Lovreč	-	-	-
Sv.Petar u š.	-	1	-1
Svetvinčenat	-	1	-1
Tinjan	1	1	-
Umag	5	6	-1
Višnjan	2	1	1
Vižinada	-	-	-
Vodnjan	1	2	-1
Vrsar	1	2	-1
Žminj	1	2	-1
UKUPNO	86	102	-16

5.34. Osobe u skrbi, posjeti, sistematski pregledi i rad u liječenju usta i zubi u Istarskoj županiji u 2008. godini

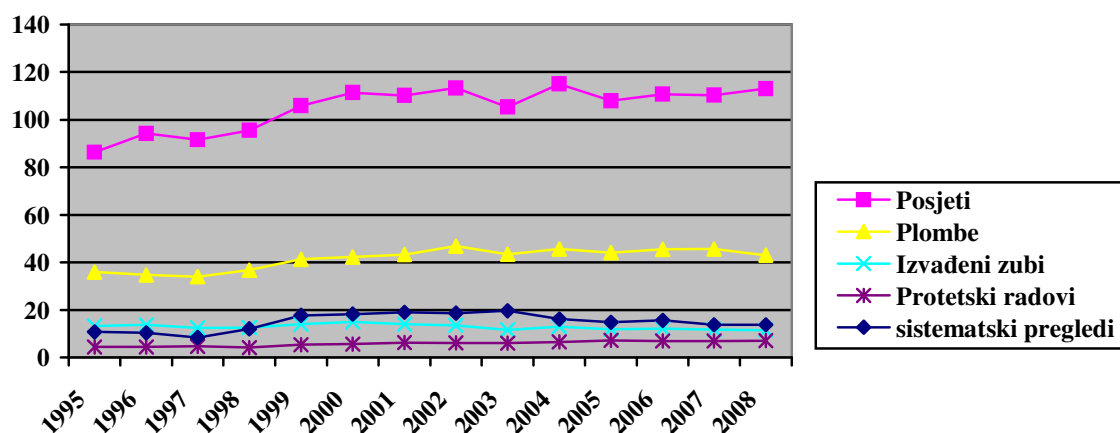
	OSOBE U SKRBI	POSJETI	SISTEMATSKI PREGLEDI	PLOMBIRANI ZUBI	IZVAĐENI ZUBI	PROTETSKI RADOVI	LIJEČENJE MEKIH TKIVA
UKUPNO	206 330	233 457	28 443	89 097	23 754	14 641	35 922
0-6 godina	4 364	6 507	1 609	1 855	485	37	251
7-19 godina	27 917	54 953	8 124	15 302	3 914	1 728	3 239
20-64 godina	130 504	135 149	14 924	62 527	12 980	6 397	27 229
65 + godina	43 545	36 848	3 786	9 413	6 375	6 479	5 203

Izvor: Izvješće tima za zaštitu i liječenje usta i zubi N-01-25 - ambulante s ugovorom HZZO

5.35. Pokazatelji korištenja zaštite usta i zubi u Istarskoj županiji u 2008. godini

	PLOMBE NA 100 IZVAĐENIH ZUBI	BROJ NA 100 OSOBA U SKRBI				
		Posjeti	Sistematski pregledi	Plombe	Izvađeni zubi	Protetski radovi
UKUPNO	375,08	113,14	13,78	43,18	11,51	7,09
0-6 godina	382,47	149,10	36,86	42,50	11,11	0,84
7-19 godina	390,95	196,84	29,10	54,81	14,02	6,18
20-64 godina	481,71	103,55	11,43	47,91	9,94	4,90
65 i više godina	147,65	84,62	8,69	21,61	14,64	14,87

Izvor: Izvješće tima za zaštitu i liječenje usta i zubi N-01-25 - ambulante s ugovorom HZZO



Slika 5.16. Pokazatelji korištenja zdravstvene zaštite usta i zubi na 100 osoba u skrbi u Istarskoj županiji od 1995. do 2008.g.

5.36. Posjeti, sistematski pregledi i rad u liječenju usta i zubi predškolske djece (dobi 0-6 godina) u Istarskoj županiji u 2008. godini

	BROJ OSOBA U SKRBI	POSJETI	SISTEM. PREGLEDI	PLOMBIR. ZUBI	IZVAĐENI ZUBI	LIJEČENJE MEKIH TKIVA
Istarska županija	4 364	6 507	1 609	1 855	485	251
Gradovi-ukupno	3 424	5 283	1 216	1 357	409	215
Buje	162	138	42	39	21	18
Buzet	72	120	20	36	2	9
Labin	205	438	108	146	34	36
Novigrad	157	300	60	62	6	6
Pazin	286	475	198	206	42	8
Poreč	592	912	42	302	110	68
Pula	1 336	1 952	443	431	152	32
Rovinj	343	632	266	16	8	23
Umag	271	316	37	119	34	15
Općine-ukupno	940	1 224	393	498	76	36

Izvor: Izvješće tima za zaštitu i liječenje usta i zubi N-01-25 - ambulante s ugovorom HZZO

5.37. Posjeti, sistematski pregledi i rad u liječenju usta i zubi školske djece i mladeži (dob 7-19 godina) u Istarskoj županiji u 2008. godini

	BROJ OSOBA U SKRBI	POSJETI	SISTEM. PREGLEDI	PLOMBIR. ZUBI	IZVAĐENI ZUBI	PROTETSKI RADOVI	LIJEČENJE MEKIH TKIVA
Istarska županija	27 917	54 953	8 124	15 302	3 914	1 728	3 239
Gradovi-ukupno	22 840	43 894	6 392	11 769	3 171	1 695	2 783
Buje	1 053	699	153	294	127	-	292
Buzet	868	1 584	161	400	87	3	251
Labin	1 501	9 084	566	1 133	274	291	210
Novigrad	682	707	248	384	52	2	226
Pazin	1 626	2 738	769	1 637	304	2	34
Poreč	2 779	912	311	1 838	370	7	300
Pula	9 634	20 948	3 122	4 683	1 496	1 027	927
Rovinj	2 749	5 837	915	712	297	363	466
Umag	1 948	1 385	147	688	164	-	77
Općine-ukupno	5 077	11 059	1 732	3 533	743	33	456

Izvor: Izvješće tima za zaštitu i liječenje usta i zubi N-01-25 - ambulante s ugovorom HZZO

5.38. Posjeti, sistematski pregledi i rad u liječenju usta i zubi odraslih osoba (dob 20-64 godina) u Istarskoj županiji u 2008. godini

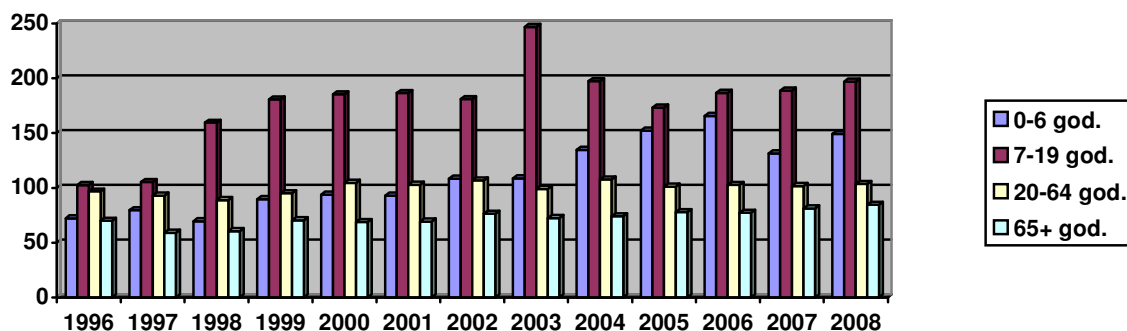
	BROJ OSOBA		SISTEM. PREGLEDI	PLOMBIR. ZUBI	IZVAĐENI ZUBI	PROTETSKI RADOVI	LIJEČENJE MEKIH TKIVA
	U SKRBI	POSJETI					
Istarska županija	130 504	135 149	14 924	62 527	12 980	6 397	27 229
Gradovi-ukupno	106 156	108 895	12 228	49 531	10 322	5 053	22 779
Buje	3 767	2 518	-	1 172	442	58	1 162
Buzet	4 658	4 632	-	1 862	427	111	2 660
Labin	9 710	13 340	1 214	5 132	1 072	312	3 730
Novigrad	2 692	2 730	523	1 450	237	174	1 164
Pazin	7 728	8 265	939	5 046	823	320	226
Poreč	12 845	12 892	1 414	6 774	1 138	435	1 171
Pula	44 698	49 998	7 004	21 825	4 512	2 893	8 623
Rovinj	10 701	8 402	26	3 246	801	558	3 064
Umag	9 357	6 118	1 108	3 024	870	192	979
Općine-ukupno	24 348	26 254	2 696	12 996	2 658	1 344	4 450

Izvor: Izvješće tima za zaštitu i liječenje usta i zubi N-01-25 - ambulante s ugovorom HZZO

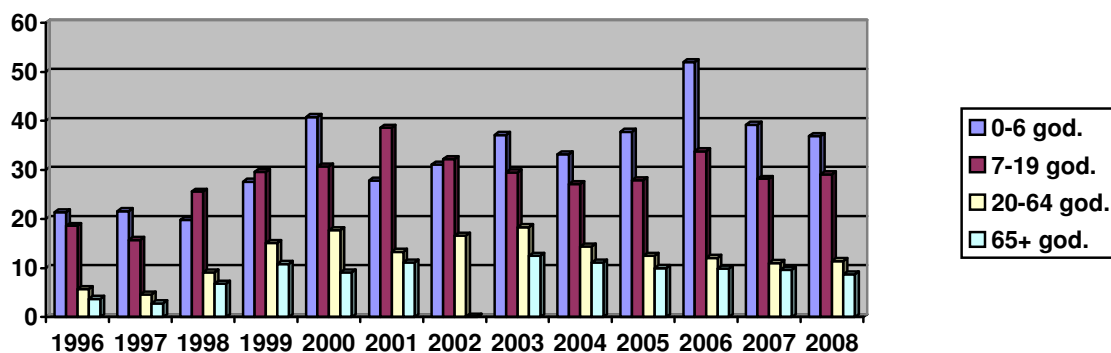
5.39. Posjeti, sistematski pregledi i rad u liječenju usta i zubi starih osoba (dob 65 i više godina) u Istarskoj županiji u 2008. godini

	BROJ OSOBA		SISTEM. PREGLEDI	PLOMBIR. ZUBI	IZVAĐENI ZUBI	PROTETSKI RADOVI	LIJEČENJE MEKIH TKIVA
	U SKRBI	POSJETI					
Istarska županija	43 545	36 848	3 786	9 413	6 375	6 479	5 203
Gradovi-ukupno	34 846	30 799	3 100	7 669	5 126	5 216	4 417
Buje	1 698	793	2	323	331	73	225
Buzet	1 400	947	-	187	226	143	232
Labin	3 294	3 337	279	633	414	289	580
Novigrad	797	647	111	243	123	124	223
Pazin	2 449	1 729	57	528	335	260	74
Poreč	3 172	2 697	377	1 045	822	277	291
Pula	16 179	16 600	1 965	3 725	2 159	3 119	2 183
Rovinj	3 403	2 642	12	626	422	715	469
Umag	2 454	1 407	297	359	294	216	140
Općine-ukupno	8 699	6 049	686	1 744	1 249	1 263	786

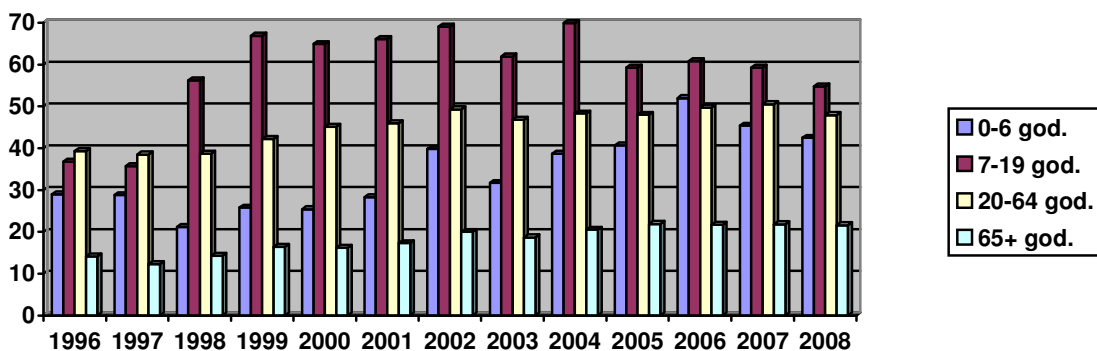
Izvor: Izvješće tima za zaštitu i liječenje usta i zubi N-01-25 - ambulante s ugovorom HZZO



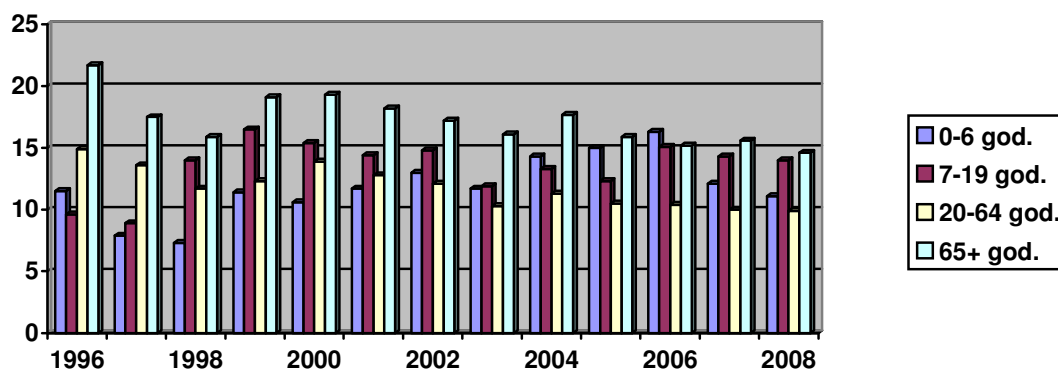
Slika 5.17. Posjeti u zdravstvenoj zaštiti usta i zubi na 100 osoba u skrbi po dobnim skupinama u Istarskoj županiji od 1996. do 2008.g.



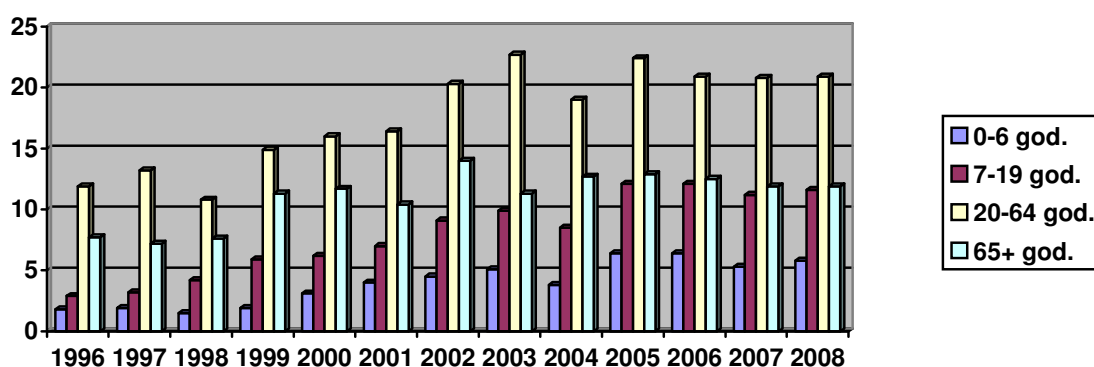
Slika 5.18. Sistematski pregledi u zdravstvenoj zaštiti usta i zubi na 100 osoba u skrbi po dobnim skupinama u Istarskoj županiji od 1996. do 2008.g.



Slika 5.19. Plombirani zubi u zdravstvenoj zaštiti usta i zubi na 100 osoba u skrbi po dobnim skupinama u Istarskoj županiji od 1996. do 2008.g.



Slika 5.20. Izvađeni zubi u zdravstvenoj zaštite usta i zubi na 100 osoba u skrbi po dobnim skupinama u Istarskoj županiji od 1996. do 2008.g.

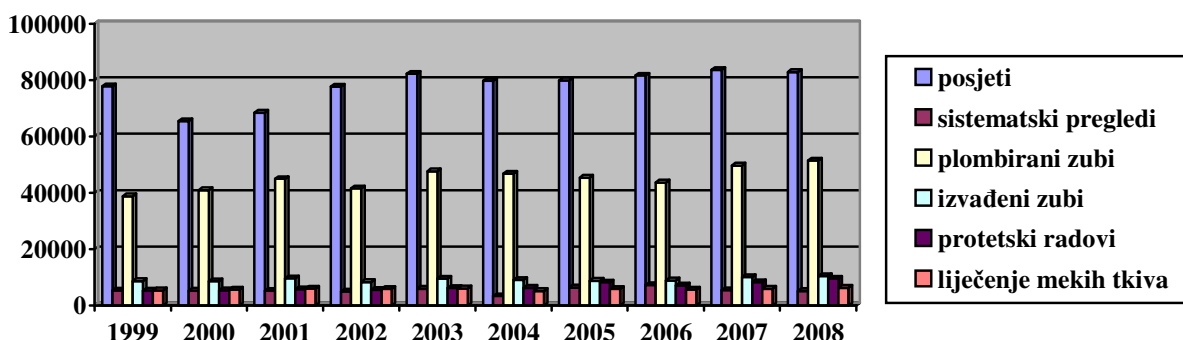


Slika 5.21. Liječenje mekih tkiva u zdravstvenoj zaštite usta i zubi na 100 osoba u skrbi po dobnim skupinama u Istarskoj županiji od 1996. do 2008.g.

5.40. Rad privatnih neugovornih stomatologa u Istarskoj županiji u 2008. godini

	UKUPNO	0-6 god.	7-19 god.	20-64 god.	65 i više god.
POSJETI	82 910	2 006	15 287	58 607	7 010
SISTEMATSKI PREGLEDI	5 177	361	867	3 651	298
PLOMBIRANI ZUBI	51 468	1 224	8 665	38 775	2 804
IZVAĐENI ZUBI	10 445	351	826	7 279	1 989
PROTETSKI RADOVI	9 562	4	742	6 890	1 926
LIJEČENJE MEKIH TKIVA	6 290	57	668	4 489	1 076

Izvor: Izvješće tima za zaštitu i liječenje usta i zubi N-01-25



Slika 5.22. Rad neugovornih stomatologa u Istarskoj županiji od 1999. do 2008. godine

PATRONAŽA I ZDRAVSTVENA NJEGA U KUĆI

5.41. Popunjenost osnovne mreže u djelatnosti patronažne zdravstvene zaštite u Istarskoj županiji 2008.g.

1.	BROJ UGOVOR. SESTARA UKUPNO	POTREBAN BROJ PATRONAŽNIH SESTARA	NAJVEĆI MOGUĆI BROJ PATRONAŽNIH SESTARA	RAZLIKA (3.-2.)
	2.	3.	4.	5.
UKUPNO	41	41	45	-

5.42. Broj patronažnih posjeta i posjeta u zdravstvenoj njezi u kući u Istarskoj županiji u 2008.godini

	Broj sestara	Posjeti UKUPNO	Trudnice	Rodilje i babinjače	Ostale žene	Novorođ.	Dojenčad	Kronični bolesnici	Ostali
PATRONAŽA	41	58 375	1 344	7 421	1 310	8 891	3 320	32 940	3 149
Buzet	1	1 476	80	156	-	202	20	883	135
Labin	5	7 403	269	738	53	892	204	4 998	249
Pazin	4	6 724	70	313	31	599	94	5 167	450
Poreč	5	9 740	197	629	-	1 409	485	6 636	384
Pula	17	17 088	412	3 267	602	3 850	2 044	6 386	527
Rovinj	4	6 063	218	627	339	790	311	2 800	978
Umag	5	9 881	98	1 691	285	1 149	162	6 070	426
ZDR. NJEGA U KUĆI	58	103 180	1	3	100	-	-	100 074	3 002

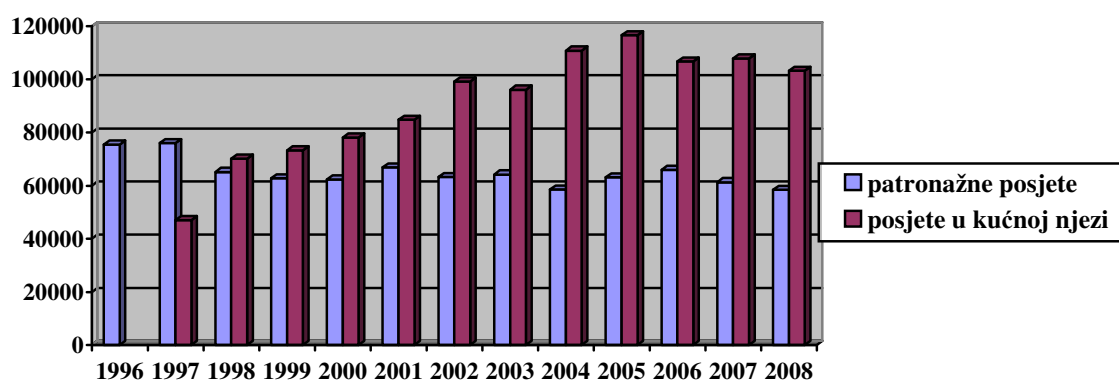
Izvor: Izvješće patronažnog tima N-01-28

5.43. Popunjenost osnovne mreže u djelatnosti zdravstvene njege u Istarskoj županiji 2008.g.

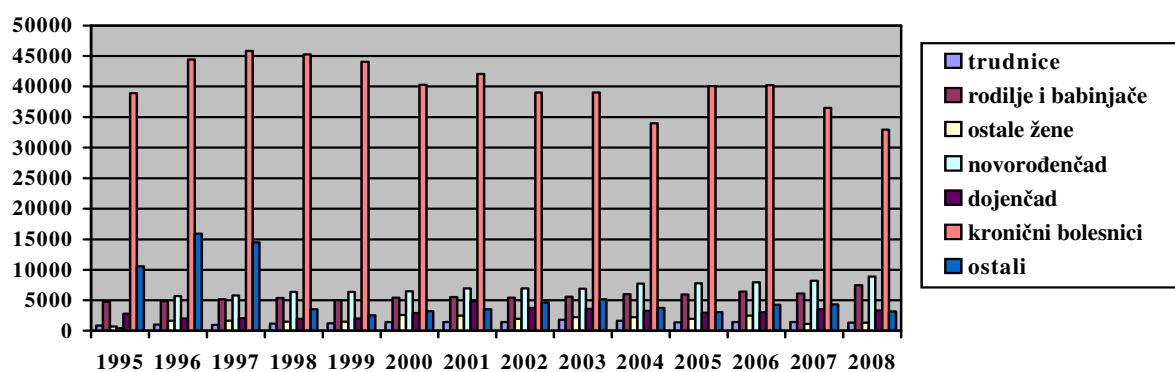
LOKALITET	BROJ UGOVORENIH SESTARA UKUPNO	POTREBAN BROJ MEDICINSKIH SESTARA	RAZLIKA (3.-2.)
1.	2.	3.	4.
Bale	-	-	-
Barban	1	1	-
Brtonigla	-	-	-
Buže	1	1	-
Buzet	2	2	-
Cerovlje	1	1	-
Fažana	1	1	-
Gračišće	-	-	-
Grožnjan	-	-	-
Kanfanar	1	1	-
Karolja	-	-	-
Kaštelir-Labinci	-	-	-
Kršan	1	1	-
Labin	4	4	-
Lanišće	-	-	-
Ližnjan	1	1	-
Lupoglav	-	-	-
Marčana	1	1	-
Medulin	1	1	-
Motovun	-	-	-
Novigrad	1	1	-
Oprtalj	-	-	-
Pazin	3	3	-
Piće	-	-	-
Poreč	5	5	-
Pula	17	17	-
Raša	1	1	-
Rovinj	4	4	-
Sv.Nedelja	1	1	-
Sv. Lovreč	-	-	-
Sv.Petar u š.	-	-	-
Svetvinčenat	-	-	-
Tinjan	1	1	-
Umag	4	4	-
Višnjan	1	1	-
Vižinada	-	-	-
Vodnjan	1	1	-
Vrsar	1	1	-
Žminj	1	1	-
UKUPNO	56	56	-

5.44. Popunjenost osnovne mreže fizikalne terapije u kući bolesnika u Istarskoj županiji 2008.g.

1.	STANDARD	BROJ UGOVORENIH FIZIOTERAPEUTA UKUPNO	POTREBAN BROJ FIZIOTERAPEUTA	RAZLIKA (4.-3.)
2.	3.	4.	5.	
ISTARSKA	15.000	14	14	-



Slika 5.23. Ukupno patronažnih posjeta i posjeta u zdravstvenoj njezi u kući u Istarskoj županiji od 1996.-2008. godine.



Slika 5.24. Posjeti u patronaži u Istarskoj županiji od 1995.-2008. godine

HITNA MEDICINSKA POMOĆ

5.45. Kadrovi i opremljenost u hitnoj medicinskoj pomoći u Istarskoj županiji u 2008. godini

	ŽUPANIJA	BUZET	LABIN	PAZIN	POREČ	PULA	ROVINJ	UMAG
UKUPNO RADNIKA	189	14	24	16	25	56	23	31
broj liječnika *	41	4	6	4	6	11	5	5
broj radnika više stručne spreme	4	-	2	-	-	2	-	-
broj radnika srednje str. spreme	74	5	7	5	11	23	10	13
broj vozača	70	5	9	7	8	20	8	13
OPREMA								
broj UKV uređaja	3	-	-	-	-	1	1	1
broj sanitetskih vozila	46	4	7	4	4	15	6	6
broj ostalih vozila	7	2	-	1	1	-	1	2

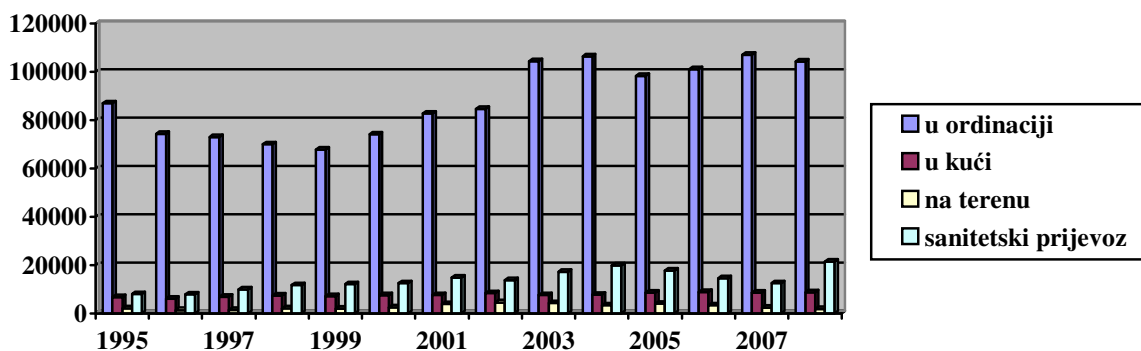
*prikazani svi liječnici (neodređeno i određeno)

Izvor: Izvješće tima hitne medicinske pomoći N-01-08 - ambulante s ugovorom HZZO

5.46. Intervencije u hitnoj medicinskoj pomoći u Istarskoj županiji u 2008. godini

	ŽUPANIJA	BUZET	LABIN	PAZIN	POREČ	PULA	ROVINJ	UMAG
U ORDINACIJI – UKUPNO	104 269	5 500	16 807	7 100	17 215	34 921	12 457	10 269
0 - 6 godina	14 011	522	2 111	954	1 954	5 702	1 542	1 126
7 – 19 godina	16 019	571	2 413	1 337	2 630	5 428	2 129	1 511
20 – 64 godina	59 681	3 313	9 453	3 791	10 204	19 857	7 104	5 959
65 i više godina	14 558	1 094	2 830	1 018	2 427	3 934	1 682	1 573
U KUĆI PACIJENTA – UKUPNO	8 782	714	1 596	863	931	3 559	689	430
0 - 6 godina	104	8	7	8	19	32	22	8
7 – 19 godina	270	7	34	20	54	114	27	14
20 – 64 godina	3 430	236	553	367	454	1 330	288	202
65 i više godina	4 978	463	1 002	468	404	2 083	352	206
NA TERENU – UKUPNO	1 870	43	375	198	20	921	248	65
0 - 6 godina	44	-	6	3	-	26	7	2
7 – 19 godina	204	5	34	8	3	116	32	6
20 – 64 godina	1 199	22	260	133	12	574	158	40
65 i više godina	423	16	75	54	5	205	51	17
SANITETSKI PRIJEVOZ – UK.	21 531	1 242	2 338	2 185	998	8 314	3 267	3 187
0 - 6 godina	101	1	3	11	1	50	29	6
7 – 19 godina	178	-	11	34	12	51	62	8
20 – 64 godina	7 492	392	422	713	619	2 755	1 443	1 148
65 i više godina	13 760	849	1 902	1 427	366	5 458	1 733	2 025

Izvor: Izvješće tima hitne medicinske pomoći N-01-08 - ambulante s ugovorom HZZO



Slika 5.25. Broj intervencija u hitnoj medicinskoj pomoći u Istarskoj županiji od 1995. do 2008. godine

MEDICINA RADA

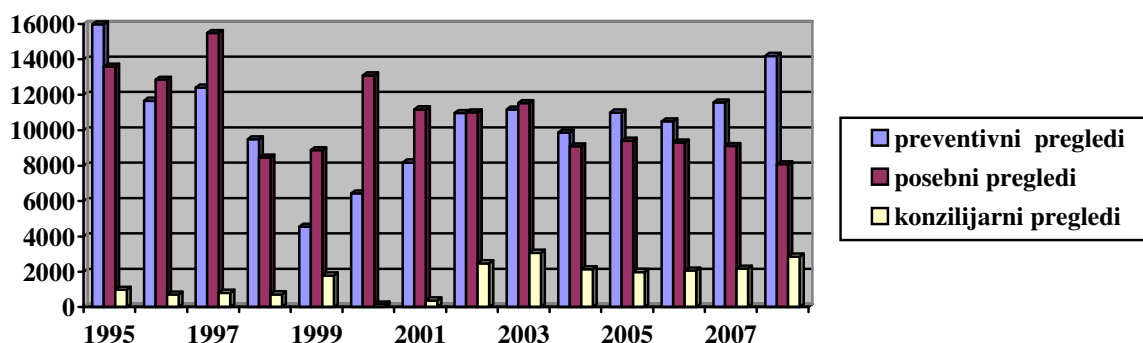
5.47. Popunjenost osnovne mreže timova medicine rada u Istarskoj županiji 2008.g. (31.12.2008.)

LOKALITET	BROJ UGOVOR. TIMOVA UKUPNO	POTREBAN BROJ TIMOVA	NAJVEĆI MOGUĆI BROJ TIMOVA	RAZLIKA (3.-2.)
1.	2.	3.	4.	5.
Labin	1	1		-
Pazin	1	1		-
Poreč	1	1		-
Pula	3	6		-3
Rovinj	1	1		-
Umag	2	1		+1
UKUPNO	9	11	12	-2

5.48. Rad u djelatnosti medicine rada u Istarskoj županiji u 2008. godini

	PREVENTIVNI PREGLEDI					Utvrđeno patološko stanje	Predloženo za promjenu rad. mjesta	POSEBNI PREGLEDI	KONZILIJARNI PREGLEDI
	Ukupno	Sposobni broj	uz ograničenje	Nesposobni broj	trajno				
UKUPNO	14 209	13 940	1 745	269	38	1 094	33	8 082	2 856
Buzet	-	-	-	-	-	-	-	-	-
Labin	1 378	1 359	126	19	5	-	8	736	7
Pazin	1 079	1 072	45	7	-	166	-	1 064	19
Poreč	2 227	2 120	202	107	23	403	24	2 074	528
Pula	4 812	4 794	47	18	-	-	-	1 421	23
Rovinj	1 646	1 635	863	11	3	11	-	1 385	2 259
Umag	3 067	2 960	462	107	7	514	1	1 402	20

Izvor: Izvješće tima u djelatnosti medicine rada N-01-18



Slika 5.26. Rad u djelatnosti medicine rada u Istarskoj županiji od 1995.-2008. godine

5.49. Popunjenost osnovne mreže medicinsko-biokemijskih laboratorija u djelatnosti laboratorijske dijagnostike na razini primarne zdravstvene zaštite u Istarskoj županiji 2008.g.

LOKALITET	UGOVORENI BROJ TIMOVA	NAJVEĆI MOGUĆI BROJ TIMOVA	RAZLIKA (3.-2.)
1.	2.	3.	4.
Buzet	1	1	-
Labin	1	1	-
Pazin	1	1	-
Poreč	1	1	-
Pula	2	2	-
Rovinj	1	1	-
Umag	1	1	-
UKUPNO	8	8	-

5.50. Popunjenost osnovne mreže timova u djelatnosti higijensko-epidemiološke zdravstvene zaštite u Istarskoj županiji 2008.g.

1.	BROJ UGOVORENIH TIMOVA UKUPNO	POTREBAN BROJ TIMOVA	NAJVEĆI MOGUĆI BROJ TIMOVA	RAZLIKA (3.-2.)
1.	2.	3.	4.	5.
ISTARSKA	5	5	6	-