

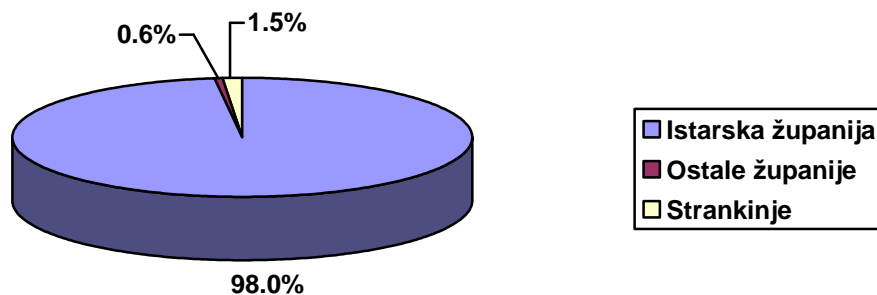
**PORODI  
I  
PREKIDI TRUDNOĆE**



## P O R O D I

### 3.1. Broj poroda prema ishodu trudnoće u Općoj bolnici Pula u 2009. godini

Broj djece u porodu	Broj poroda		Broj rođene djece						Umrli novorođenčad	
			Ukupno		Živorodenih		Mrtvorodenih		Broj	%
	Broj	%	Broj	%	Broj	%	Broj	%		
Jedno	1552	99,2	1552	98,5	1543	99,4	9	0,6	5	0,32
Dvoje	12	0,8	24	1,5	24	100,0	-	-	-	-
<b>UKUPNO</b>	<b>1564</b>	<b>100,0</b>	<b>1576</b>	<b>100,0</b>	<b>1567</b>	<b>99,4</b>	<b>9</b>	<b>0,6</b>	<b>5</b>	<b>0,32</b>



Slika 3.1. Gravitacija roditelja u Opću bolnicu Pula u 2009. godini

### 3.2. Rodilje u Općoj bolnici Pula u 2009. godini prema broju ranijih poroda i prekida trudnoće

		UKUPNO	Broj dosadašnjih poroda i prekida trudnoće								
			0	1	2	3	4	5	6	7+	
Dosadašnji porodi	Broj	1564	805	554	150	40	11	3	-	1	
	%	100,0	51,5	35,4	9,6	2,6	0,7	0,2	0,0	0,1	
Dosadašnji prekidi trudnoće	Broj	<b>1564</b>	<b>1281</b>	<b>213</b>	<b>56</b>	<b>9</b>	<b>3</b>	<b>1</b>	<b>1</b>	<b>-</b>	
	%	100,0	81,9	13,6	3,6	0,6	0,2	0,1	0,1	-	

### 3.3. Broj rođenih i perinatalno umrlih u Općoj bolnici Pula u 2009. godini prema dobi majke

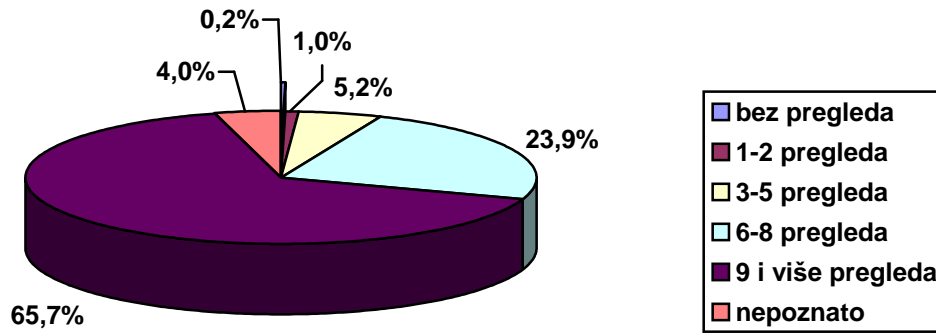
Dob majke	Rođeni	%	Živorodeni	Živorodeni (ostali živi)	Mrtvorodeni	Umrli (0-6 d.)	Perinatalno umrli
<b>UKUPNO</b>	<b>1576</b>	<b>100,0</b>	<b>1567</b>	<b>1562</b>	<b>9</b>	<b>5</b>	<b>14</b>
15-19	32	2,0	32	32	-	-	-
20-24	294	18,7	294	293	-	1	1
25-29	574	36,4	572	572	2	-	2
30-34	442	28,0	439	437	3	2	5
35-39	196	12,4	194	192	2	2	4
40-44	37	2,3	35	35	2	-	2
45-49	1	0,1	1	1	-	-	-

### 3.4. Živorodena djeca u Općoj bolnici Pula u 2009. godini prema težini pri rođenju i dobi majke

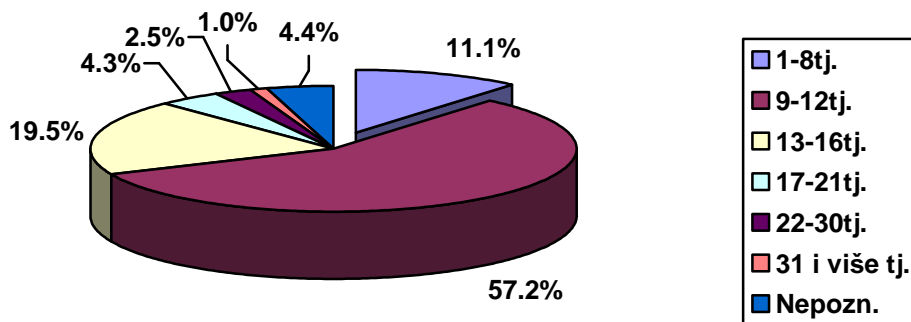
TEŽINA grami	DOB RODILJE							UKUPNO
	16-19	20-24	25-29	30-34	35-39	40-44	45-49	
500-999	-	1	2	3	1	-	-	7
1000-1499	-	-	1	3	2	-	-	6
1500-1999	-	2	4	2	2	-	-	10
2000-2490	1	6	11	9	6	1	-	34
2500-2999	6	36	61	53	21	3	-	180
3000-3499	7	105	199	143	69	17	-	540
3500-3999	13	101	204	146	57	10	1	532
4000-4499	5	37	76	68	29	3	-	218
>4500	-	6	14	12	7	1	-	40
<b>UKUPNO</b>	<b>32</b>	<b>294</b>	<b>572</b>	<b>439</b>	<b>194</b>	<b>35</b>	<b>1</b>	<b>1567</b>
<b>%</b>	<b>2,0</b>	<b>18,8</b>	<b>36,5</b>	<b>28,0</b>	<b>12,4</b>	<b>2,2</b>	<b>0,1</b>	<b>100,0</b>

### 3.5. Živorodena djeca porođajne težine < 2500 grama u Općoj bolnici Pula 1999. - 2008. godine

	2000.	2001.	2002.	2003.	2004.	2005.	2006.	2007.	2008.	2009.
Živorodeni - ukupno	1 342	1 296	1 296	1 206	1 305	1 447	1 474	1 485	1 544	1 567
Porođajna težina < 2500 g	60	62	47	61	44	50	45	58	47	57
% od živorođenih	4,5	4,8	3,6	5,1	3,4	3,5	3,1	3,9	3,0	3,6



Slika 3.2. Rodilje u Općoj bolnici Pula u 2009.g. prema broju antenatalnih pregleda



Slika 3.3. Rodilje u Općoj bolnici Pula u 2009.g. prema vremenu prvog pregleda

### 3.6. Rodilje u Općoj bolnici Pula u 2009.g. prema broju komplikacija u trudnoći

	UKUPNO	0	1	2	3	4+	Rodilje s komplikacijama
<b>Broj</b>	<b>1564</b>	1037	449	66	10	2	527
<b>%</b>	100,0	66,3	28,7	4,2	0,6	0,1	33,7

### 3.7. Registrirana patološka stanja i komplikacije u trudnoći kod roditelja u Općoj bolnici Pula u 2009.g.

<b>KOMPLIKACIJE</b>	<b>BROJ</b>	<b>%</b>
Infekcija mokraćnog sustava	42	6,8
Gestacijska hipertenzija	56	9,0
Gestacijski dijabetes	28	4,5
Sumnja na IUGR	17	2,7
Prijeteći pobačaj	14	2,3
Preeklampsija	16	2,6
IVF(fertilizacija in vitro)	8	1,3
Prijeteći prijevremeni porod	16	2,6
Rh ili ABO imunizacija	5	0,8
Placenta previa	5	0,8
Abrupcija placente	9	1,5
Kardiovaskularne bolesti	2	0,3
Insuficijencija cerviksa sa serklažom	1	0,2
Eklampsija	1	0,2
Druge bolesti /poremećaji	399	64,5
<b>UKUPNO</b>	<b>619</b>	<b>100,0</b>

### 3.8. Rodilje u Općoj bolnici Pula u 2009.g. prema broju porodnih komplikacija

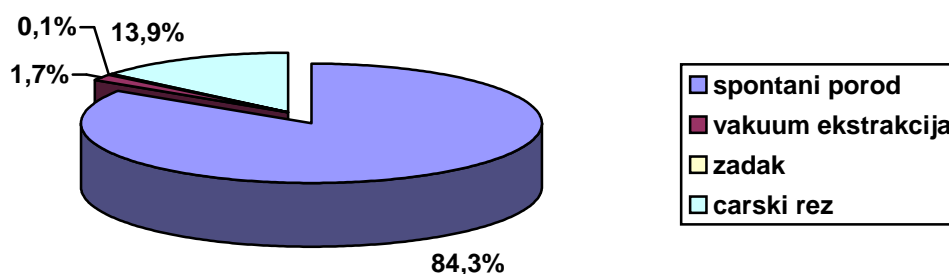
	<b>UKUPNO</b>	<b>0</b>	<b>1</b>	<b>2</b>	<b>3</b>	<b>4+</b>	<b>Rodilje s komplikacijama</b>
<b>Broj</b>	<b>1564</b>	1164	380	20	-	-	400
<b>%</b>	100,0	74,4	24,3	1,3	-	-	25,6

### 3.9. Patološka stanja i porodne komplikacije u Općoj bolnici Pula u 2009.g.

<b>KOMPLIKACIJE</b>	<b>BROJ</b>	<b>%</b>
Laceracija	148	35,2
Retinirana posteljica	10	2,4
Krvarenje >100 ml/48h	2	0,5
Prijevremena ruptura ovojnice >24 h	13	3,1
Ramena distocija	1	0,2
Drugo	246	58,6
<b>UKUPNO</b>	<b>420</b>	<b>100,0</b>

### 3.10. Rodilje prema završetku poroda u Općoj bolnici Pula u 2009.g.

	BROJ	%
Spontani	1 318	84,3
Vakuum ekstrakcijom	26	1,7
Zadak – asistirani porod	2	0,1
Carski rez-ukupno:	218	13,9
-Elektivni carski rez prije početka poroda	55	3,5
-Akutni carski rez prije početka poroda	7	0,4
-Elektivni carski rez za vrijeme poroda	42	2,7
-Akutni carski rez za vrijeme poroda	114	7,3
<b>UKUPNO</b>	<b>1 564</b>	<b>100,0</b>



Slika 3.4. Rodilje prema završetku poroda u Općoj bolnici Pula u 2009.g.

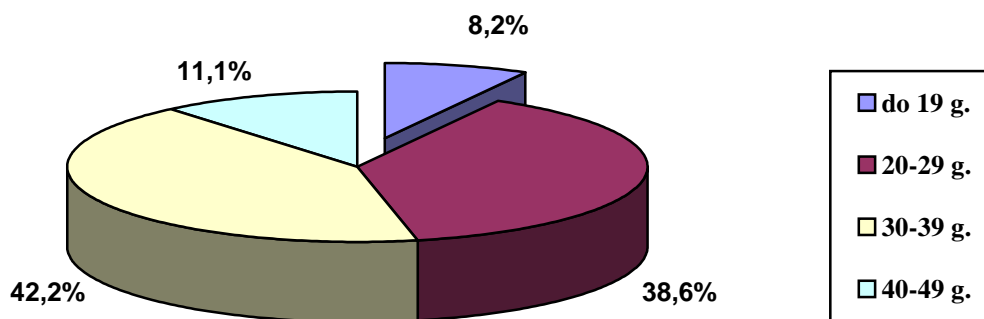
### 3.11. Patološka stanja i komplikacije - patologija djeteta u Općoj bolnici Pula u 2009.g.

Patologija djeteta	Ukupno rođeni	Živorodeni	Mrtvorodeni	Umrli	Perinatalni (mrtvorodeni+umrli)
RDS hijaline membrane	14	14	-	1	1
Drugi respiracijski poremećaji	17	17	-	2	2
Zadak u porodu	9	9	-	-	-
Hiperbilirubinemija	40	40	-	-	-
Sepsa	7	7	-	-	-
Kongenitalne malformacije	6	6	-	-	-
Porodna trauma	1	1	-	-	-
Drugo	96	88	9	2	11
<b>UKUPNO</b>	<b>190</b>	<b>182</b>	<b>9</b>	<b>5</b>	<b>14</b>

## PREKIDI TRUDNOĆE

### 3.12. Ukupan broj žena s prekidom trudnoće prema dobi i grupi prekida trudnoće u Općoj bolnici Pula 2009. godine

Grupa prekida	UKUPNO	Adolescentice					Ostale žene				
		Ukupno	%	0-14	15-16	17-19	Ukupno	%	20-29	30-39	40-49
spontani O03.0-O03.9	97	2	2,1	-	-	2	95	97,9	45	39	11
<b>legalno inducirani O04.0-O04.9</b>	<b>415</b>	<b>34</b>	<b>8,2</b>	<b>1</b>	<b>5</b>	<b>28</b>	<b>381</b>	<b>91,8</b>	<b>160</b>	<b>175</b>	<b>46</b>
ostali (O00-O02.9, O05,O06)	235	12	5,1	-	1	11	223	94,9	89	107	27
<b>UKUPNO</b>	<b>747</b>	<b>48</b>	<b>6,4</b>	<b>1</b>	<b>6</b>	<b>41</b>	<b>699</b>	<b>93,6</b>	<b>294</b>	<b>321</b>	<b>84</b>



Slika 3.5. Legalno inducirani prekidi trudnoće prema dobi žene u Općoj bolnici Pula u 2009. godini

### 3.13. Ukupan broj žena s prekidom trudnoće (sve grupe prekida) prema broju ranijih prekida trudnoće i starosti žene u Općoj bolnici Pula 2009. godine

Broj ranijih prekida	UKUPNO	%	0-14	15-16	17-19	20-29	30-39	40-49
<b>0</b>	422	56,5	1	6	35	188	166	26
<b>1</b>	184	24,6	-	-	4	70	84	26
<b>2</b>	68	9,1	-	-	1	10	46	11
<b>3</b>	40	5,4	-	-	1	16	12	11
<b>4</b>	15	2,0	-	-	-	5	6	4
<b>5</b>	2	0,3	-	-	-	1	-	1
<b>6 i više</b>	16	2,1	-	-	-	4	7	5
<b>SVEUKUPNO</b>	<b>747</b>	<b>100,0</b>	<b>1</b>	<b>6</b>	<b>41</b>	<b>294</b>	<b>321</b>	<b>84</b>



**3.14. Ukupan broj žena s prekidom trudnoće (sve grupe prekida) prema broju žive djece i starosti žene u Općoj bolnici Pula 2009. godine**

Broj žive djece	UKUPNO	%	0-14	15-16	17-19	20-29	30-39	40-49
0	285	38,2	1	6	36	140	87	15
1	214	28,6	-	-	4	95	95	20
2	195	26,1	-	-	1	47	111	36
3	47	6,3	-	-	-	11	25	11
4	5	0,7	-	-	-	1	2	2
5	-	-	-	-	-	-	-	-
6 i više	1	0,1	-	-	-	-	1	-
<b>SVEUKUPNO</b>	<b>747</b>	<b>100,0</b>	<b>1</b>	<b>6</b>	<b>41</b>	<b>294</b>	<b>321</b>	<b>84</b>

**3.15. Ukupan broj žena s prekidom trudnoće (legalno inducirani) prema broju ranijih prekida trudnoće i starosti žene u Općoj bolnici Pula 2009. godine**

Broj ranijih prekida	UKUPNO	%	0-14	15-16	17-19	20-29	30-39	40-49
0	209	50,4	1	5	23	92	77	11
1	120	28,9	-	-	4	48	53	15
2	50	12,0	-	-	1	9	33	7
3	21	5,1	-	-	-	6	7	8
4	8	1,9	-	-	-	2	4	2
5	2	0,5	-	-	-	1	-	1
6 i više	5	1,2	-	-	-	2	1	2
<b>SVEUKUPNO</b>	<b>415</b>	<b>100,0</b>	<b>1</b>	<b>5</b>	<b>28</b>	<b>160</b>	<b>175</b>	<b>46</b>

**3.16. Ukupan broj žena s prekidom trudnoće (legalno inducirani) prema broju žive djece i starosti žene u Općoj bolnici Pula 2009. godine**

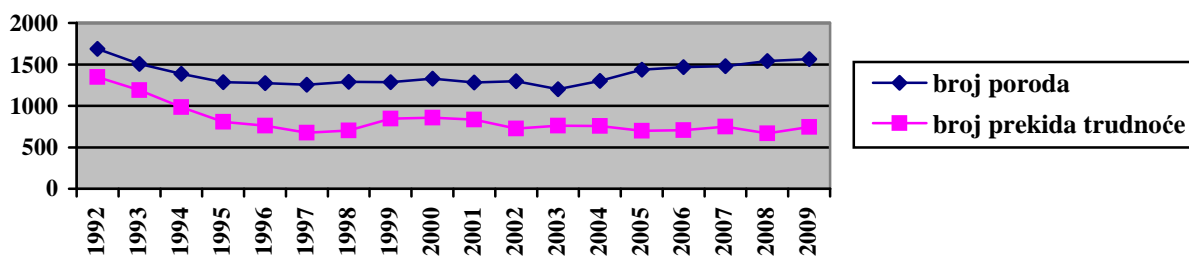
Broj žive djece	UKUPNO	%	0-14	15-16	17-19	20-29	30-39	40-49
0	117	28,2	1	5	23	60	24	4
1	111	26,7	-	-	4	53	48	6
2	150	36,1	-	-	1	38	86	25
3	33	8,0	-	-	-	8	16	9
4	4	1,0	-	-	-	1	1	2
5	-	-	-	-	-	-	-	-
6 i više	-	-	-	-	-	-	-	-
<b>SVEUKUPNO</b>	<b>415</b>	<b>100,0</b>	<b>1</b>	<b>5</b>	<b>28</b>	<b>160</b>	<b>175</b>	<b>46</b>

### 3.17. Broj prekida trudnoće u Općoj bolnici Pula prema prebivalištu žene i grupi prekida

Grupa prekida	UKUPNO	Istarska županija	%	Ostale županije	Strankinje	Nepoznato
spontani O03.0-O03.9	97	83	85,6	4	10	-
<b>legalno inducirani O04.0-O04.9</b>	<b>415</b>	<b>398</b>	<b>95,9</b>	<b>10</b>	<b>7</b>	-
ostali (O00-O02.9, O05,O06)	235	221	94,0	4	9	1
<b>UKUPNO</b>	<b>747</b>	<b>702</b>	<b>94,0</b>	<b>18</b>	<b>26</b>	<b>1</b>

### 3.18. Broj poroda i prekida trudnoće u Općoj bolnici Pula od 2000. do 2009. godine

	2000.	2001.	2002.	2003.	2004.	2005.	2006.	2007.	2008.	2009.
Broj poroda	1 330	1 283	1 297	1 201	1303	1 436	1 468	1 479	1 539	1564
Broj prekida	856	833	724	761	757	693	706	748	668	747
-spontani	114	115	120	122	117	60	50	54	55	97
-legalno inducirani	583	555	451	472	463	415	394	430	357	415
-ostali	159	163	153	167	177	218	262	264	256	235
Odnos porodi / prekidi	1,6	1,5	1,8	1,6	1,7	2,1	2,1	2,0	2,3	2,1
Broj legalno induciranih prekida na 100 poroda	43,8	43,3	34,8	39,3	35,5	28,9	26,8	29,1	23,2	26,5



Slika 3.6. Broj poroda i prekida trudnoće u Općoj bolnici Pula od 1992. do 2009. godine

### 3.19. Udio poroda i prekida trudnoće žena s prebivalištem u Istarskoj županiji u Općoj bolnici Pula od 2001. do 2009. godine

	2001.	2002.	2003.	2004.	2005.	2006.	2007.	2008.	2009.
Broj poroda u RH*	1548	1690	1592	1694	1840	1847	1956	2016	2065
- od toga u OB Pula*	1240	1283	1196	1294	1426	1452	1448	1508	1552
<b>% u OB Pula</b>	<b>80,1</b>	<b>75,9</b>	<b>75,1</b>	<b>76,4</b>	<b>77,5</b>	<b>78,6</b>	<b>74,0</b>	<b>74,8</b>	<b>75,2</b>
Broj prekida žena*	980	899	822	835	783	774	821	738	832
- od toga u OB Pula*	799	734	731	726	660	657	713	633	702
% u OB Pula	81,5	81,6	88,9	86,9	84,3	84,9	86,8	85,8	84,4
Broj legalno induciranih prekida*	663	593	515	519	474	457	483	412	486
- od toga u OB Pula*	541	462	454	452	407	383	413	340	398
<b>% u OB Pula</b>	<b>81,6</b>	<b>77,9</b>	<b>88,2</b>	<b>87,1</b>	<b>85,9</b>	<b>83,8</b>	<b>85,5</b>	<b>82,5</b>	<b>81,9</b>

\*samo žene s prebivalištem u IŽ

Izvor: HZJZ

### 3.20. Broj prekida trudnoće i rođene djece kod adolescentica (do 19. godina) u Općoj bolnici Pula od 2001. do 2009. godine

Godina	Prekidi	Od toga legalno inducirani	Stopa* (legalno inducirani na 1000 adolescentica)	Broj rođene djece	Od toga živorođena djeca	Stopa (živorođeni na 1000 adolescentica)
2001.	41	28	4,11	64	64	9,40
2002.	57	43	6,32	56	56	8,23
2003.	64	47	6,90	41	41	6,02
2004.	64	48	7,05	54	53	7,78
2005.	49	35	5,14	60	59	8,67
2006.	58	43	6,32	71	70	10,28
2007.	57	45	7,59	62	62	10,45
2008.	42	34	6,02	51	51	9,04
2009.	48	34	6,25	32	32	5,88
<b>UKUPNO</b>	<b>465</b>	<b>357</b>	<b>6,48</b>	<b>491</b>	<b>488</b>	<b>8,85</b>

\* za razdoblje 2001.- 2006. g. stopa izračunata na dob 15-19 godina prema popisu 2001.g.; za 2007.-2009. godinu na procjenu stanovništva DZS-a; za ukupno izračunato na srednju vrijednost između popisa 2001. i procjene za 2009.g.