

**SISTEMATSKI PREGLEDI
I
POBOL**

SISTEMATSKI PREGLEDI

2.1. Sistematski pregledi djece od 0-6 godina (na 100 pregledanih) u 2010. godini

	0-2 mj.	3-5 mj.	6-11 mj.	1-3 g.	4-6 g.
Broj pregledane djece	2 615	2 790	2 780	3 869	1 887
TT/TV					
< 20% od medijane	0,8	0,7	0,9	0,6	1,0
> 20% od medijane	0,8	1,4	1,3	2,4	4,4
Prehrana					
samo dojenje	64,9	47,5	15,6	-	-
dojenje + nadohrana	20,8	23,6	47,4	-	-
umjetna prehrana	14,8	28,9	34,1	-	-
Rahitis					
profilaksa	100,0	100,0	99,6	15,2	-
znakovi	-	0,0	0,1	-	-
Profilaksa anemije	16,3	24,6	28,6	5,5	1,9
Psihomotorni razvoj					
usporen	0,2	0,4	0,7	0,6	0,6
drugi poremećaji	0,0	0,1	0,0	0,2	0,4
Poremećaj vida					
strabizam	-	-	0,3	0,9	2,7
refrakcijske anomalije	-	-	0,0	0,4	3,5
drugi poremećaji	-	-	-	0,2	1,2
Poremećaji sluha	-	-	0,1	0,3	0,5
Poremećaji govora					
dislalija	-	-	-	0,3	14,3
dizartrija	-	-	-	0,1	0,5
drugi poremećaji	-	-	-	0,5	1,1
Poremećaji zubi, zubnog tkiva i čeljusti					
ortodonske anomalije	-	-	-	0,5	5,1
karijes	-	-	0,3	4,8	22,3
drugi poremećaji	-	-	-	0,1	0,2
Mišićno-koštane deformacije					
kralješnice	-	0,0	0,0	0,0	0,8
prsnog koša	-	-	-	0,1	0,4
udova	0,2	0,0	0,1	2,0	21,7
drugi poremećaji	0,0	-	-	0,2	0,7
Kongenitalne anomalije					
prirodno iščašenje kuka	0,3	0,4	0,1	0,1	0,1
prirodne srčane greške	0,7	0,5	0,5	0,5	1,2
rascjep nepca i/ili usne	0,2	-	-	0,2	-
kriptorhizam	0,3	0,3	0,3	0,4	0,1
druge kongen. anomalije	0,2	0,1	0,1	0,1	0,2
Anomalije spolovila					
fimoza	-	0,1	1,2	1,0	1,0
druge anomalije spolovila	0,1	0,0	0,1	0,2	0,4

2.2. Rezultati sistematskih pregleda školske djece, mladeži i studenata u školskoj godini 2009/2010. na 100 pregledanih

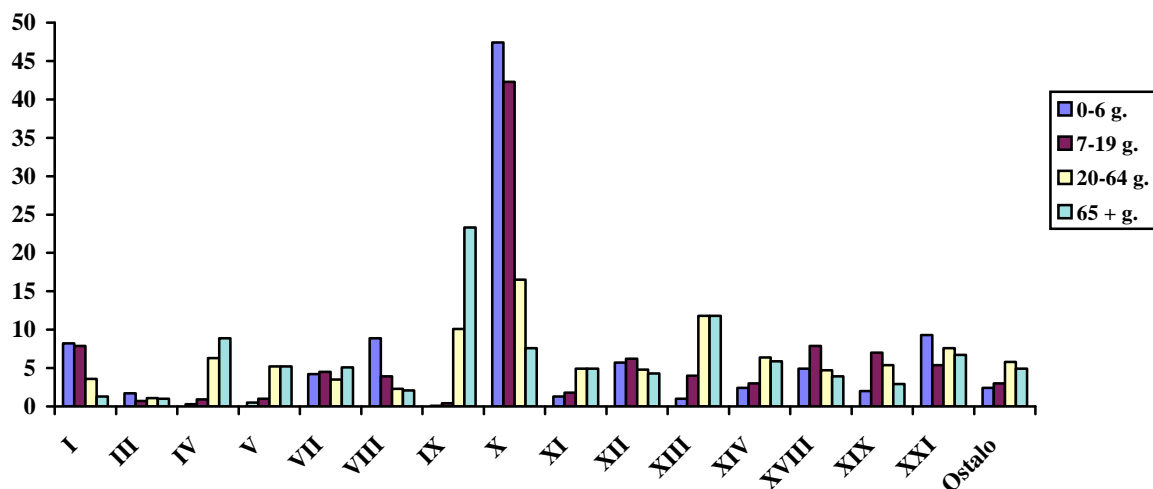
Sistematskim pregledom utvrđeno	Osnovne škole				Srednje škole		
	Ukupno	upis u I r.	V r.	VIII r.	Ukupno	I r.	III r.
Broj pregledanih	5 579	1 787	1 845	1 947	1990	1824	66
TT/TV > 90c	10,7	5,8	14,2	11,9	10,8	11,5	7,6
TT/TV < 10c	2,8	4,6	1,4	2,4	1,9	2,1	0,0
Nepravilno držanje	18,3	6,2	22,5	24,5	24,7	25,7	36,4
Kifoza	0,7	0,1	0,5	1,4	2,4	2,5	3,0
Skolioza	4,5	0,8	3,9	8,4	9,5	10,1	6,1
Ostale struktur. deform. kralježnice	2,3	1,2	2,4	3,3	2,5	2,3	10,6
Pedes planovalgi	34,9	31,3	38,3	34,9	23,1	23,7	40,9
Refrakcijske anomalije	13,3	6,9	14,3	17,9	20,1	20,8	31,8
Strabizam	1,3	1,8	1,1	0,2	1,0	1,0	0,0
Sljepoča na boje	1,2	0,3	1,4	1,8	0,9	1,0	0,0
Oštećenje sluha	0,3	0,5	0,2	0,3	0,3	0,3	0,0
Štinjača N	98,4	99,7	97,9	97,6	92,7	97,5	100,0
Štinjača O/I	1,5	0,3	2,0	2,0	1,9	2,0	0,0
Štinjača I i>I	0,1	0,0	0,1	0,1	0,5	0,4	0,0
Karijes	20,7	18,1	24,9	14,0	8,4	8,8	10,6
Murmor cordis innocens	8,4	9,8	8,5	7,0	5,7	6,0	6,1
RR>140/90 mmHg	0,8	0,0	0,6	1,7	2,3	2,2	6,1
Verificirane srčane mane	0,9	0,9	0,8	0,9	1,2	1,3	1,5
Dislalija	3,6	7,9	2,0	1,3	0,8	0,9	0,0
Dizartrija	0,3	0,2	0,3	0,3	0,3	0,3	0,0
Ostale govorne mane	0,5	1,0	0,3	0,2	0,1	0,1	0,0
Hb uzeto uzoraka		89,4	0,0	0,0	-	-	-
Hb < 11 g/l *		0,8	0,0	0,0	-	-	-
Uzeto uzoraka urina		89,4	0,0	0,0	-	-	-
Urin albumen + *		1,3	0,0	0,0	-	-	-
Pubertet po Tanneru I		99,9	46,5	0,4		-	-
Pubertet po Tanneru II		0,1	39,3	5,4		0,2	0,0
Pubertet po Tanneru III		0,0	13,2	59,6		9,2	9,1
Pubertet po Tanneru IV		0,0	1,0	33,8		84,0	90,9
Pubertet po Tanneru V		0,0	0,0	0,8		6,6	0,0
Kriptorhizam		1,3	0,4	0,1		-	-
Ostale anomalije spolovila		3,0	1,6	0,4		0,2	0,0
Menarhe		0,0	6,3	42,3		49,3	60,6
EPI	0,6	0,4	0,5	0,7	0,7	0,8	0,0
Prilagođeni program	2,3	1,1	2,7	2,9	0,7	0,8	0,0
Ponavljači	0,5	0,1	0,4	0,6	2,3	2,5	0,0

* na 100 uzetih uzoraka

POBOL U PRIMARNOJ ZDRAVSTVENOJ ZAŠTITI

2.3. Pobol registriran u primarnoj zdravstvenoj zaštiti (opća medicina, zdravstvena zaštita predškolske djece) po dobnim skupina u Istarskoj županiji u 2010. godini

SKUPINE MKB	ISTARSKA ŽUPANIJA			DOBNE SKUPINE			
	broj	%	na 1000 stanovnika	0-6 god.	7-19 god.	20-64 god.	65 i više god
UKUPNO	618 568	100,0	2877,5	62 514	62 612	311 171	182 271
I Zarazne i parazitarne bolesti	23 654	3,8	110,0	5 118	4 970	11 150	2 416
II Novotvorine	14 570	2,4	67,8	109	663	8 255	5 543
III Bolesti krvi i krvotv. sustava	6 716	1,1	31,2	1 033	460	3 413	1 810
IV Endokrine bolesti, bolesti prehrane i metabolizma	36 525	5,9	169,9	169	570	19 547	16 239
V Duševni poremećaji i poremećaji ponašanja	26 642	4,3	123,9	318	626	16 163	9 535
VI Bolesti živčanog sustava	10 124	1,6	47,1	125	680	5 824	3 495
VII Bolesti oka i očnih adneksa	25 739	4,2	119,7	2 595	2 837	10 922	9 385
VIII Bolesti uha i mastoidnog nastavka	19 007	3,1	88,4	5 565	2 447	7 207	3 788
IX Bolesti cirkulacijskog sustava	74 112	12,0	344,8	34	259	31 336	42 483
X Bolesti dišnog sustava	121 381	19,6	564,6	29 633	26 495	51 428	13 825
XI Bolesti probavnog sustava	26 267	4,2	122,2	832	1 134	15 399	8 902
XII Bolesti kože i potkožnog tkiva	30 229	4,9	140,6	3 534	3 876	15 002	7 817
XIII Bolesti mišićno-koštanog sustava i vezivnoga tkiva	61 246	9,9	284,9	607	2 480	36 631	21 528
XIV Bolesti sustava mokraćnih i spolnih organa	33 902	5,5	157,7	1 498	1 874	19 777	10 753
XV Trudnoća, porodaj i babinje	3 526	0,6	16,4	-	25	3 501	-
XVI Određena stanja nastala u perinatalnom razdoblju	244	0,0	1,1	244	-	-	-
XVII Kongenitalne malformacije, deformiteti i kromosomske abnormalnosti	2 003	0,3	9,3	1 005	532	407	59
XVIII Simptomi, znakovi i abnormalni klinički i lab. nalazi nevršteni drugamo	29 574	4,8	137,6	3 039	4 935	14 494	7 106
XIX Ozljede, otrovanja i neke druge posljedice vanjskih uzroka	27 880	4,5	129,7	1 255	4 388	16 924	5 313
XXI Čimbenici koji utječu na stanje zdravlja i kontakt sa z.s.	45 227	7,3	210,4	5 801	3 361	23 791	12 274



Slika 2.1. Struktura (%) najčešćih uzroka pobola registriranih u primarnoj zdravstvenoj zaštiti u Istarskoj županiji u 2010. godini po dobnim skupinama

2.4. Najčešće registrirane bolesti u djelatnosti opće/obiteljske medicine i zdravstvene zaštite predškolske djece u Istarskoj županiji u 2010. godini

NAZIV DIJAGNOZE I ŠIFRA	Broj dijagnoza	%
SVEUKUPNO	618 568	100,0
Akutne infekcije gornjega dišnog sustava J00-J06	84 209	13,6
Hipertenzivne bolesti I10-I15	41 535	6,7
Bolesti intervertebralnih diskova i ostale dorzopatije M50-M54	27 873	4,5
Osobe koje se koriste zdrav. sužbom radi pregleda i istraživanja Z00-Z13	17 079	2,8
Dermatitis, egzemi i urtikarije L20-L30, L50	14 758	2,4
Osobe koje se koriste zdrav. sužbom zbog obiteljskih razloga Z70-Z99	14 093	2,3
Dijabetes melitus E10-E14	13 224	2,1
Druge srčane bolesti I26-I52	12 029	1,9
Upala srednjeg uha i druge bolesti srednjeg uha i mastoida H65-H75	11 954	1,9
Upala mokraćnog mjehura N30	11 621	1,9
Akutni bronhitis i akutni bronhiolitis J20-J21	10 693	1,7
Neuroze i afektivni poremećaji povezani sa stresom F40-F48	10 517	1,7
Ostale dijagnoze	348 983	56,5

2.5. Najčešće registrirane bolesti po dobnim skupinama u djelatnosti opće/obiteljske medicine i zdravstvene zaštite predškolske djece u Istarskoj županiji u 2010. godini

NAZIV DIJAGNOZE I ŠIFRA	0-6 g.		7-19 g.		20-64 g.		65 i više g.	
	Broj	%	Broj	%	Broj	%	Broj	%
SVEUKUPNO	62 514	100,0	62 612	100,0	311 171	100,0	182 271	100,0
Zarazne bolesti probavnog sustava A00-A09	1 537	2,5	1 034	1,6				
Anemija zbog manjka željeza D50	968	1,5						
Poremećaj štitnjače E00-E07					5 790	1,9		
Dijabetes melitus E10-E14					5 612	1,8	7 537	4,2
Neuroze F40-F48					6 410	2,0	3 951	2,2
Konjuktivitis H10	2 183	3,5	843	1,3				
Poremećaji refrakcije i akomodacije H 52			1 014	1,6				
Upala srednjeg uha i druge bolesti srednjeg uha i mastoida H65-H75	5 170	8,3	1 750	2,8				
Hipertenzivne bolesti I10-I15					19 896	6,4	21 579	11,8
Druge ishemične bolesti srca I20, I24-I25							4 064	2,2
Druge srčane bolesti I26-I52							8 898	4,9
Akutne infekcije gornjega dišnog sustava J00-J06	24 025	38,4	19 491	31,1	34 848	11,2	5 845	3,2
Akutni bronhitis i akutni bronhiolitis J20-J21	2 613	4,2	1 676	2,7	4 331	1,4		
Bronhitis, emfizem, astma i druge kronič. opstr. bolesti pluća J 40-J 44, J 47	1 083	1,7						
Infekcije kože i potkožnog tkiva L 00-L 08	867	1,4	902	1,5	3 813	1,2		
Dermatitis, egzemi i urtikarije L20-L30, L50	2 441	3,9	1 792	2,9	7 109	2,3	3 416	1,9
Artroze M15-M19							4 093	2,2
Bolesti intervertebralnih diskova i ostale dorzopatije M50-M54					19 257	6,2	8 268	4,5
Upala mokraćnog mjehura (cistitis) N30					6 843	2,2	3 624	2,0
Druge bolesti urinarnog sustava (osim N30) N25-N39	476	0,8						
Prijelomi S X 2			804	1,3				
Dislokacije, uganuća i nategnuća S X 3			785	1,3				
Osobe koje se koriste zdravstvenom službom zbog pregleda i istraživanja Z00-Z13	5 068	8,1	2 322	3,7	6 802	2,2		
Druge osobe s opasnošću po zdravlje zbog zaraznih bolesti Z20, Z22-Z29							4 912	2,7
Osobe koje se koriste zdrav. službom zbog obiteljskih razloga Z70-Z99					9 264	3,0	4 009	2,2
Ostale dijagnoze	16 083	25,7	30 199	48,2	181 196	58,2	102 075	56,0

2.6. Pobol registriran u zdravstvenoj zaštiti žena (ugovor s HZZO) u Istarskoj županiji u 2010. godini

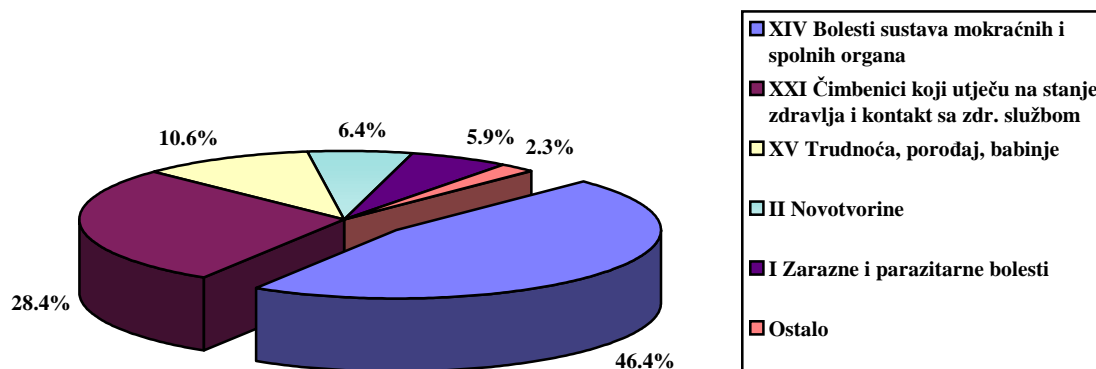
	UKUPNO
UKUPNO	49 309
I ZARAZNE I PARAZITARNE BOLESTI	2 901
Trihomonijaza A59	711
Spolno prenosive klamidijske bolesti A55-A56	211
Kandidijaza B37	1 224
Ostalo	755
II NOVOTVORINE	3 161
Zloćudne novotvorine C50-C58	340
-Dojke C50	82
-Stidnice i rodnice C51-C52	19
-Cerviksa C53	87
-Tijela maternice C54	61
-Jajnika C56	88
-Maternice C55	2
-Ostalih i nespecificiranih ženskih spolnih organa C57	1
Novotvorine in situ D05,D09, D07	51
Dobročudne novotv. D24-29, D30,D41	2 770
-Maternice D25-26	1 348
III BOLESTI KRVI	208
Anemija zbog manjka željeza D50	205
Ostalo	3
IV ENDOKRINE BOLESTI	587
Poremećaj funkcije jajnika E28	503
Ostalo	84
XII BOLESTI KOŽE I POTKOŽNOG TKIVA	92
XIV BOLESTI SUSTAVA MOKRAČNIH I SPOLNIH ORGANA	22 856
Cistitis N30	890
Drugi poremećaji mokraćnog mjehura N31, N32,N34,N35, N36, N39	124
Poremećaji dojke N60-64	2 684
Salpingitis i ooforitis N70	1 267
Upala maternice osim vrata N71	357
Upala vrata maternice N72	2 655
Druge zdjelične upale u žena N73	34
Ostale upale N74-79	1 846
Endometrioza N80	111
Prolaps ženskih genitala N81	500
Fistule koje zahvaćuju ženski spolni sustav N82	2
Neupalni poremećaji ovarija, jajovoda i širokog ligamenta N83	89
Polip ženskoga spolnog sustava N84	729
Drugi neupalni poremećaji maternice, osim vrata N85	147
Erozija i ektropija vrata maternice N86	228
Displazija i drugi poremećaji vrata maternice N87-88	1 069
Drugi neupalni poremećaji rodnice, stidnice i međice N89-90	265
Poremećaji menstruacije N91-92	2 971
Drugo nenormalno maternično i vaginalno krvarenje N93	838
Bol i druga stanja ženskih spol. organa te menstruac. ciklusa N94	473
Menopauzalni i drugi perimenopauzalni poremećaji N95	4 490
Žena s habitualnim pobačajem N96	21
Ženska neplodnost N97	1 045
Komplikacije povezane s umjetnom oplodnjom N98	14
Drugi poremećaji genitourinarnog sustava N99	7

2.6. Pobol registriran u zdravstvenoj zaštiti žena (ugovor s HZZO) u Istarskoj županiji u 2010. godini - nastavak

	UKUPNO
XV TRUDNOĆA, PORODAJ, BABINJE	5 244
Legalno induciran (medicinski) pobačaj O04	164
Ostale trudnoće završene pobačajem O00-O03, O05-O08	446
Edemi, proteinurija i hipertenzija u trudnoći O10-O16	177
Krvarenje u ranoj trudnoći O20	1 030
Infekcije mokraćnog i spolnog sustava u trudnoći O23	721
Ostale bolesti majke vezane uz trudnoću O21-O22, O24-O29	1686
Zbrinjavanje majke O30-O48	629
Ostale bolesti O60-O99	391
XIX OZLJEDE, OTROVANJA T19-T83	8
XX PORODNIČKA I GINEKOLOŠKA SREDSTVA POVEZANA S NEPOVOLJNIM DOGAĐAJEM	260
XXI ČIMBENICI KOJI UTJEČU NA STANJE ZDRAVLJA I KONTAKT SA ZDRAVSTVENOM SLUŽBOM	13 992
Postupci u vezi sa sprečavanjem neželjene trudnoće Z30	3 735
Nadzor nad trudnoćom Z34-Z35	4 313
Ostalo	5 944

2.7. Najčešće registrirane bolesti u zdravstvenoj zaštiti žena (ugovor s HZZO) u Istarskoj županiji u 2010. godini

NAZIV DIJAGNOZE I ŠIFRA	Broj dijagnoza	%	Rang
SVEUKUPNO	49 309	100,0	
Kandidijaza B37	1 224	2,5	
Leomiom maternice D25	1 301	2,6	5.
Dobročudna novotvorina jajnika D27	1 267	2,6	
Benigna (dobročudna) displazija dojke N60	2 346	4,7	4.
Salpingitis i ooforitis N70	1 267	2,6	
Upala vrata maternice N72	2 655	5,4	3.
Displazija vrata maternice N 87	1 036	2,1	
Poremećaji menstruacije N91-92	2 971	6,0	2.
Menopauzalni i drugi perimenopauzalni poremećaji N95	4 490	9,1	1.
<i>Postupci u vezi sa sprečavanjem neželjene trudnoće Z30</i>	3 735	7,6	
<i>Nadzor nad normalnom trudnoćom Z34</i>	2 622	5,3	
<i>Nadzor nad visokorizičnom trudnoćom Z35</i>	1 691	3,4	
<i>Skrb i pretrage nakon porođaja Z39</i>	3 587	7,3	
Ostale dijagnoze	19 117	38,8	



Slika 2.2. Povol registriran u zdravstvenoj zaštiti žena u Istarskoj županiji u 2010.g.

2.8. Povol registriran u zdravstvenoj zaštiti i liječenju usta i zubi (ugovor s HZZO) u Istarskoj županiji u 2010. godini

	Broj	%	na 1000 stanovnika
UKUPNO	149 800	100,0	696,9
K 00 Poremećaji u razvoju i nicanju zubi	1 358	0,9	6,3
K 01 Zadržani (retinirani) i uklješteni (impaktirani) zubi	784	0,5	3,6
K 02 Zubni karijes	74 323	49,6	345,7
K 03 Ostale bolesti čvrstoga zubnoga tkiva	10 733	7,2	49,9
K 04 Bolesti pulpe i periapikalnih tkiva	32 019	21,4	148,9
K 05.0 - K 05.1 Akutni i kronični gingivitis	2 252	1,5	10,5
K 05.2 - K 05.4 Akutni i kronični periodontitis i periodontoza	6 130	4,1	28,5
K 05.5 - K 05.6 Ostale periodontalne bolesti	103	0,1	0,5
K 06 Ostali poremećaji gingive i bezuboga alveolarnog grebena	738	0,5	3,4
K 07 Dentofacijalne nepravilnosti (uključujući malokluziju)	5 329	3,6	24,8
K 08 Ostali poremećaji zubi i potpornih struktura	14 693	9,8	68,4
K 09 Ciste oralnog područja koje nisu svrstane drugamo	70	0,0	0,3
K 10 Ostale bolesti čeljusti	502	0,3	2,3
K 11 Bolesti žlijezda slinovnica	41	0,0	0,2
K 12 Stomatitis i srodna oštećenja	396	0,3	1,8
K 13 Ostale bolesti usana i oralne sluznice	284	0,2	1,3
K 14 Bolesti jezika	45	0,0	0,2

2.9. Pobol registriran u hitnoj medicinskoj pomoći u Istarskoj županiji u 2010. godini

SKUPINE MKB	broj	%	na 1000 stanovnika
UKUPNO	88 705	100,0	412,6
I Zarazne i parazitarne bolesti	2 714	3,1	12,6
II Novotvorine	609	0,7	2,8
III Bolesti krvi i krvotvornog sustava	65	0,1	0,3
IV Endokrine bolesti, bolesti prehrane i metabolizma	476	0,5	2,2
V Duševni poremećaji i poremećaji ponašanja	2 231	2,5	10,4
VI Bolesti živčanog sustava	1 223	1,4	5,7
VII Bolesti oka i očnih adneksa	2 218	2,5	10,3
VIII Bolesti uha i mastoidnog nastavka	4 635	5,2	21,6
IX Bolesti cirkulacijskog sustava	4 992	5,6	23,2
X Bolesti dišnog sustava	12 764	14,4	59,4
XI Bolesti probavnog sustava	2 307	2,6	10,7
XII Bolesti kože i potkožnog tkiva	5 499	6,2	25,6
XIII Bolesti mišićno-koštanog sustava i vezivnoga tkiva	4 737	5,4	22,0
XIV Bolesti sustava mokraćnih i spolnih organa	3 025	3,4	14,1
XV Trudnoća, porođaj i babinje	379	0,4	1,8
XVI Određena stanja nastala u perinatalnom razdoblju	13	0,0	0,1
XVII Kongenitalne malformacije, deformiteti i krom. abnormalnosti	10	0,0	0,0
XVIII Simptomi, znakovi i abnormalni klinički i laboratorijski nalazi nevršteni drugamo	13 599	15,3	63,3
XIX Ozljede, otrovanja i neke druge posljedice vanjskih uzroka	19 991	22,5	93,0
XXI Čimbenici koji utječu na stanje zdravlja i kontakt sa zdr. službom	7 218	8,2	33,6

2.10. Najčešće registrirane bolesti u djelatnosti hitne medicinske pomoći u Istarskoj županiji u 2010. godini

NAZIV DIJAGNOZE I ŠIFRA	Broj	%
SVEUKUPNO	88 705	100,0
Akutne infekcije gornjega dišnog sustava J00-J06	8 693	9,8
Osobe koje se koriste zdrav. službom zbog specifičnih postupaka i njege Z40-Z54	4 179	4,7
Dermatitis, egzemi i urtikarije L20-L30,L50	3 234	3,6
Osobe koje se koriste zdrav. službom radi pregleda i istraživanja Z00-Z13	2 492	2,8
Bolesti intervertebralnih diskova i ostale dorzopatije M50-M54	2 286	2,6
Hipertenzivne bolesti I10-I15	2 135	2,4
Upala srednjeg uha i druge bolesti srednjeg uha i mastoida H65-H75	1 885	2,1
Infekcije kože i potkožnog tkiva L00-L08	1 665	1,9
Dislokacije, uganuća i nategnuća Sx3	1 652	1,9
Akutni bronhitis i akutni bronhiolitis J20-J21	1 650	1,9
Konjuktivitis H10	1 412	1,6
Zarazne bolesti probavnog sustava A00-A09	1 277	1,4
Ostale dijagnoze	56 145	63,3

2.11 Pobol evidentiran u medicini rada u Istarskoj županiji u 2010. godini

SKUPINE MKB	Broj	%
UKUPNO	11 003	100,0
I Zarazne i parazitarne bolesti	16	0,1
II Novotvorine	25	0,2
III Bolesti krvi i krvotvornog sustava	173	1,6
IV Endokrine bolesti, bolesti prehrane i metabolizma	877	8,0
V Duševni poremećaji i poremećaji ponašanja	221	2,0
VI Bolesti živčanog sustava	128	1,2
VII Bolesti oka i očnih adneksa	2 471	22,4
VIII Bolesti uha i mastoidnog nastavka	608	5,5
IX Bolesti cirkulacijskog sustava	1 349	12,3
X Bolesti dišnog sustava	421	3,8
XI Bolesti probavnog sustava	392	3,6
XII Bolesti kože i potkožnog tkiva	147	1,3
XIII Bolesti mišićno-koštanog sustava i vezivnoga tkiva	755	6,9
XIV Bolesti sustava mokraćnih i spolnih organa	291	2,6
XVII Kongenitalne malformacije, deformiteti i kromosomske abnormalnosti	96	0,9
XVIII Simptomi, znakovi i abnormalni klinički i lab. nalazi nevršteni drugamo	89	0,8
XIX Ozljeđe, otrovanja i neke druge posljedice vanjskih uzroka	1 244	11,3
XXI Čimbenici koji utječu na stanje zdravlja i kontakt sa zdrav.službom	1 700	15,5


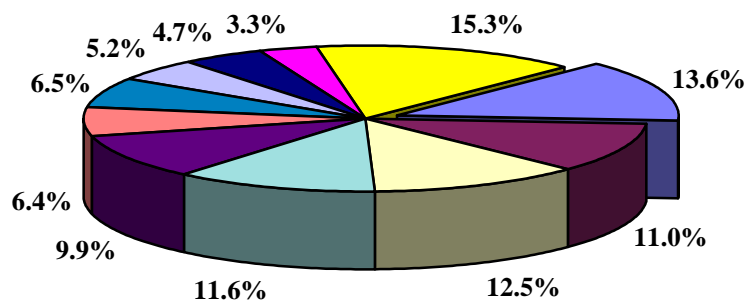
2.12. Najčešće registrirane bolesti u djelatnosti medicine rada u Istarskoj županiji u 2010. godini

NAZIV DIJAGNOZE I ŠIFRA	Ukupno	%
SVEUKUPNO	11 003	100,0
Poremećaji refrakcije i akomodacije H52	1 833	16,7
Osobe koje se koriste zdrav. službom radi pregleda i istraživanja Z00-Z13	1 328	12,1
Hipertenzivna bolest I10-I15	767	7,0
Oštećenje sluha H90-H91	556	5,1
Dislokacije, uganuća i nategnuća Sx3	548	5,0
Prekomjerna težina (debljina) E65-E66	483	4,4
Prijelomi Sx2	355	3,2
Bolesti intervertebralnih diskova M50-M54	247	2,2
Izloženost rizičnim čimbenicima na radnom mjestu Z57	247	2,2
Dijabetes melitus E10-E14	234	2,1
Druge srčane bolesti I26-I52	207	1,9
Bronhitis, emfizem i druge kronične opstruktivne bolesti pluća J40-J44, J47	199	1,8
Ostale dijagnoze	3 999	36,3

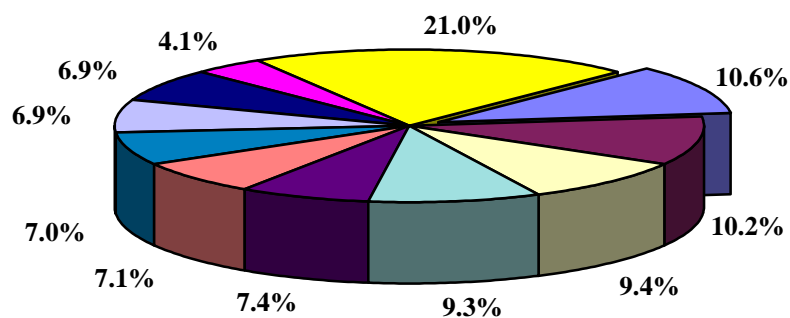
BOLNIČKI POBOL**2.13. Pobol registriran u Općoj bolnici Pula u 2010. godini**

SKUPINE MKB	Ispisani bolesnici		Muški	Ženski	Bolnički dani	Prosječna dužina liječenja
	Broj	%				
UKUPNO	18 899	100,0	8 768	10 131	168 187	8,9
I Zarazne i parazitarne bolesti	613	3,3	285	328	7 246	11,8
II Novotvorine	1 828	9,7	872	956	22 845	12,5
III Bolesti krvi i krvotv.sustava	111	0,6	51	60	1 765	15,9
IV Endokrine bolesti, bolesti prehrane i metabolizma	591	3,1	281	310	4 950	8,4
V Duševni porem. i porem. ponašanja	979	5,2	564	415	12 448	12,7
VI Bolesti živčanog sustava	536	2,8	235	301	4 970	9,3
VII Bolesti oka i očnih adneksa	1 294	6,9	573	721	5 026	3,9
VIII Bolesti uha i mastoidnog nastavka	267	1,4	132	135	2 163	8,1
IX Bolesti cirkulacijskog sustava	2 227	11,8	1 191	1 036	28 073	12,6
X Bolesti dišnog sustava	1 763	9,3	1 016	747	16 145	9,2
XI Bolesti probavnog sustava	1 803	9,6	1 093	710	15 921	8,8
XII Bolesti kože i potkožnog tkiva	254	1,3	136	118	2 327	9,2
XIII Bolesti mišićno-koštanog sustava i vezivnoga tkiva	436	2,3	179	257	3 413	7,8
XIV Bolesti sustava mokraćnih i spolnih organa	1 531	8,1	458	1 073	10 561	6,9
XV Trudnoća, porođaj i babinje*	947	5,0	-	947	4 802	5,1
XVI Određena stanja nastala u perinatalnom razdoblju	208	1,1	102	106	2 207	10,6
XVII Kongenitalne malformacije, deformiteti i kromosomske abnormalnosti	113	0,6	59	54	653	5,8
XVIII Simptomi, znakovi i abnormalni klinički i lab. nalazi nevršteni drugamo	871	4,6	411	460	7 055	8,1
XIX Ozljede, otrovanja i neke druge posljedice vanjskih uzroka	1 668	8,8	967	701	10 742	6,4
XXI Čimbenici koji utječu na stanje zdravlja i kontakt sa zdravstven. službom	859	4,5	163	696	4 875	5,7

* bez poroda i prekida trudnoće



Slika 2.3. Pobel registriran u Općoj bolnici Pula kod osoba muškog spola u 2010. godini



Slika 2.4. Pobel registriran u Općoj bolnici Pula kod osoba ženskog spola u 2010. godini

2.14. Deset vodećih dijagnoza po broju pacijenata u Općoj bolnici Pula u 2010. godini

NAZIV DIJAGNOZE I ŠIFRA	Broj pacijenata	%	Broj BO dana
SVEUKUPNO	18 899	100,0	168 187
Senilna katarakta H25	661	3,5	2 079
Osobe koje su u kontaktu sa zdravstvenom službom u drugim okolnostima Z76	535	2,8	3 288
Cerebralni infarkt I63	426	2,3	6 078
Preponska kila (ingvinalna hernija) K40	380	2,0	1 787
Pneumonija, nespecificiranog uzročnika J18	351	1,8	4 469
Kronične bolesti tonzila i adenoida J35	346	1,8	956
Dijabetes melitus ovisan o inzulinu E10	344	1,8	3 111
Žučni kamenci (kolelitijaza) K80	278	1,5	2 411
Akutni infarkt miokarda I21	256	1,4	3 830
Prijelom bedrene kosti (femura) S72	238	1,3	2 440
Ostale dijagnoze	15 084	79,8	137 738

2.15. Deset vodećih dijagnoza kod muškog spola po broju pacijenata u Općoj bolnici Pula u 2010. godini

NAZIV DIJAGNOZE I ŠIFRA	Broj pacijenata	%	Broj BO dana
SVEUKUPNO	8 768	100,0	82 492
Preponska kila (ingvinalna hernija) K40	343	3,9	1 639
Senilna katarakta H25	304	3,5	939
Cerebralni infarkt I63	216	2,5	2 932
Duš.porem.i porem.ponašanja uzrokov. alkoholom F10	195	2,2	1 193
Pneumonija, nespecificiranog uzročnika J18	194	2,2	2 478
Kronične bolesti tonzila i adenoida J35	182	2,1	501
Dijabetes melitus ovisan o inzulinu E 10	157	1,8	1 407
Akutni infarkt miokarda I21	146	1,6	2 160
Zloćudna novotvorina dušnica (bronha) i pluća C 34	130	1,5	1 994
Intrakranijalna ozljeda S06	124	1,4	759
Ostale dijagnoze	6 777	77,3	66 490

2.16. Deset vodećih dijagnoza kod ženskog spola po broju pacijenata u Općoj bolnici Pula u 2010. godini

NAZIV DIJAGNOZE I ŠIFRA	Broj pacijenata	%	Broj BO dana
SVEUKUPNO	10 131	100,0	85 695
Osobe koje su u kontaktu sa zdravstvenom službom u drugim okolnostima Z76	526	5,2	3 258
Senilna katarakta H25	357	3,5	1 140
Cerebralni infarkt I63	210	2,1	3 146
Polip ženskog spolnog sustava N84	200	2,0	644
Dijabetes melitus ovisan o inzulinu E10	187	1,9	1 704
Prijelom bedrene kosti (femura) S72	178	1,8	1 825
Žučni kamenci (kolelitijaza) K80	175	1,7	1 518
Zbrinjavanje majke zbog ostalih stanja vezanih uz trudnoću O26	174	1,7	690
Kronične bolesti tonzila i adenoida J35	164	1,6	455
Pneumonija, nespecificiranog uzročnika J18	157	1,5	1 991
Ostale dijagnoze	7 803	77,0	69 324

2.17. Deset vodećih dijagnoza po broju BO dana u Općoj bolnici Pula u 2010. godini

ŠIFRA I NAZIV DIJAGNOZE	Broj BO dana	%	Broj pacijenata
SVEUKUPNO	168 187	100,0	18 899
Cerebralni infarkt I63	6 078	3,6	426
Pneumonija, nespecificiranog uzročnika J18	4 469	2,6	351
Akutni infarkt miokarda I21	3 830	2,3	256
Osobe koje su u kontaktu sa zdr. službom u drugim okolnostima Z76	3 288	2,0	535
Insuficijencija srca I50	3 211	1,9	227
Dijabetes melitus ovisan o inzulinu E10	3 111	1,8	344
Ostale sepse A41	2 684	1,6	155
Zloćudna novotvorina dušnica (bronha) i pluća C 34	2 684	1,6	178
Prijelom bedrene kosti (femura) S72	2 440	1,5	238
Žučni kamenci (kolelitijaza) K80	2 411	1,4	278
Ostale dijagnoze	133 981	79,7	15 911

2.18. Deset vodećih dijagnoza kod muškog spola po broju BO dana u OB Pula u 2010.g.

ŠIFRA I NAZIV DIJAGNOZE	Broj BO dana	%	Broj pacijenata
SVEUKUPNO	82 492	100,0	8 768
Cerebralni infarkt I63	2 932	3,6	216
Pneumonija, nespecificiranog uzročnika J18	2 478	3,0	194
Akutni infarkt miokarda I21	2 160	2,6	146
Zloćudna novotvorina bronha i pluća C34	1 994	2,4	130
Shizofrenija F20	1 679	2,0	106
Preponska kila (ingvinalna hernija) K40	1 639	2,0	343
Insuficijencija srca I 50	1 487	1,8	99
Dijabetes melitus ovisan o inzulinu E10	1 407	1,7	157
Ateroskleroza I70	1 321	1,6	110
Duš.porem.i porem.ponašanja uzrokov. alkoholom F10	1 193	1,5	195
Ostale dijagnoze	64 202	77,8	7 072

2.19. Deset vodećih dijagnoza kod ženskog spola po broju BO dana u OB Pula u 2010.g.

ŠIFRA I NAZIV DIJAGNOZE	Broj BO dana	%	Broj pacijenata
SVEUKUPNO	85 695	100,0	10 131
Osobe koje su u kontaktu sa zdr. službom u drugim okolnostima Z76	3 258	3,8	526
Cerebralni infarkt I63	3 146	3,7	210
Pneumonija, nespecificiranog uzročnika J18	1 991	2,3	157
Prijelom bedrene kosti (femura) S72	1 825	2,1	178
Insuficijencija srca I 50	1 724	2,0	128
Dijabetes melitus ovisan o inzulinu E10	1 704	2,0	187
Akutni infarkt miokarda I21	1 670	2,0	110
Ostale sepse A41	1 653	1,9	96
Žučni kamenci (kolelitijaza) K80	1 518	1,8	175
Drugi poremećaji urinarnog sustava N39	1 293	1,5	136
Ostale dijagnoze	65 913	76,9	8 228

2.20. Pobol registriran u Općoj bolnici Pula (stacionarno liječenje) po skupinama dijagnoza, dobi i spolu u 2010. godini

SKUPINE MKB	Spol	Ukupno	Dobne skupine										
			0	1-4	5-9	10-19	20-29	30-39	40-49	50-59	60-69	70-79	80+
UKUPNO	muški	8 768	243	308	271	520	589	577	796	1 386	1 477	1 844	757
	ženski	10 131	203	230	195	519	1 183	1 173	945	1 233	1 255	1 849	1 346
I	muški	285	12	32	9	23	15	26	27	37	34	43	27
	ženski	328	6	18	2	35	29	18	16	32	45	65	62
II	muški	872	0	2	3	5	4	19	43	173	250	300	73
	ženski	956	0	1	0	11	25	35	145	167	230	229	113
III	muški	51	2	1	2	1	1	5	3	4	14	13	5
	ženski	60	0	0	2	3	0	2	3	4	10	20	16
IV	muški	281	1	1	1	4	5	13	22	86	65	72	11
	ženski	310	0	1	3	5	10	12	23	37	77	102	40
V	muški	564	0	0	1	23	82	116	134	110	50	30	18
	ženski	415	0	1	1	19	37	51	83	106	52	39	26
VI	muški	235	1	3	10	20	25	14	24	53	35	39	11
	ženski	301	0	9	9	29	22	30	42	42	39	55	24
VII	muški	573	2	2	1	5	2	6	20	71	111	249	104
	ženski	721	1	3	0	7	5	8	18	58	123	311	187
VIII	muški	132	6	15	7	9	10	7	16	24	29	8	1
	ženski	135	6	13	5	9	3	7	19	28	16	24	5
IX	muški	1 191	3	0	3	9	13	23	73	203	287	389	188
	ženski	1 036	1	1	0	4	13	25	59	111	151	329	342
X	muški	1 016	45	139	123	114	86	56	61	85	98	119	90
	ženski	747	31	84	89	131	78	46	30	50	54	85	69
XI	muški	1 093	8	14	24	41	71	90	118	218	206	237	66
	ženski	710	1	9	20	35	43	40	77	129	93	138	125
XII	muški	136	8	14	5	12	19	14	11	16	20	14	3
	ženski	118	6	12	5	14	11	0	7	8	15	23	17
XIII	muški	179	0	1	1	7	16	25	24	37	33	26	9
	ženski	257	0	4	3	9	11	26	52	48	50	43	11
XIV	muški	458	15	29	14	23	25	13	39	74	78	103	45
	ženski	1 073	18	18	5	25	96	135	220	243	117	128	68
XV	ženski	947	0	0	0	36	470	414	27	0	0	0	0
XVI	muški	102	101	1	0	0	0	0	0	0	0	0	0
	ženski	106	105	0	0	0	1	0	0	0	0	0	0
XVII	muški	59	12	8	6	12	8	7	3	1	1	0	1
	ženski	54	13	7	2	11	9	5	2	2	2	1	0
XVIII	muški	411	10	16	19	56	22	20	28	47	60	91	42
	ženski	460	8	13	20	73	35	29	35	50	58	82	57
XIX	muški	967	4	23	36	141	163	110	123	127	87	92	61
	ženski	701	1	16	18	45	46	30	45	85	92	148	175
XXI	muški	163	13	7	6	15	22	13	27	20	19	19	2
	ženski	696	6	20	11	18	239	260	42	33	31	27	9

2.21. Pobol registriran u Općoj bolnici Pula (dnevna bolnica i hemodijaliza) po skupinama dijagnoza, dobi i spolu u 2010. godini

SKUPINE MKB	Spol	Ukupno	Dobne skupine										
			0	1-4	5-9	10-19	20-29	30-39	40-49	50-59	60-69	70-79	80+
UKUPNO	muški	10332	30	155	91	140	313	438	701	1842	3188	2849	585
	ženski	7899	22	118	84	96	55	384	703	1560	2028	1755	1094
I	muški	63	3	9	2	10	14	7	2	4	7	2	3
	ženski	65	-	11	2	9	9	7	5	3	18	1	-
II	muški	1201	1	-	1	-	8	25	79	221	355	441	70
	ženski	1380	-	-	-	11	4	58	273	324	303	329	78
III	muški	93	-	-	13	10	-	1	2	3	8	54	2
	ženski	101	1	-	2	1	2	2	28	8	10	24	23
IV	muški	2	-	-	1	1	-	-	-	-	-	-	-
	ženski	2	-	-	-	-	-	-	1	-	-	1	-
V	muški	191	-	-	-	1	2	37	71	75	4	1	-
	ženski	143	-	-	1	-	12	22	56	41	9	2	-
VI	muški	29	-	-	3	3	1	11	1	6	3	1	-
	ženski	87	-	-	1	7	15	26	14	18	4	2	-
VIII	muški	47	5	37	5	-	-	-	-	-	-	-	-
	ženski	20	2	15	3	-	-	-	-	-	-	-	-
IX	muški	14	-	-	1	2	-	5	1	1	-	2	2
	ženski	12	-	-	-	-	-	-	1	2	2	5	2
X	muški	126	7	55	34	18	4	2	2	1	3	-	-
	ženski	104	5	37	27	19	4	7	-	4	-	1	-
XI	muški	6	-	1	-	1	1	-	2	-	-	1	-
	ženski	6	-	1	-	1	-	1	-	-	1	1	1
XII	muški	21	2	2	5	4	1	-	2	1	-	4	-
	ženski	12	-	4	2	1	-	-	1	-	2	2	-
XIII	muški	19	-	-	2	14	-	-	-	1	2	-	-
	ženski	28	-	-	13	7	-	-	1	4	2	1	-
XIV	muški	8402	6	14	2	53	279	348	538	1522	2800	2332	508
	ženski	5803	7	16	11	2	4	258	313	1147	1673	1384	988
XV	ženski	3	-	-	-	-	1	1	-	1	-	-	-
XVI	muški	1	1	-	-	-	-	-	-	-	-	-	-
XVII	ženski	1	-	-	-	1	-	-	-	-	-	-	-
XVIII	muški	102	5	35	21	23	3	2	-	5	5	3	-
	ženski	118	7	33	22	36	3	2	7	5	-	1	2
XIX	muški	4	-	1	1	-	-	-	1	-	-	1	-
	ženski	2	-	-	-	1	1	-	-	-	-	-	-
XXI	muški	11	-	1	-	-	-	-	-	2	1	7	-
	ženski	12	-	1	-	-	-	-	3	3	4	1	-

2.22. Pobol (broj ispisanih bolesnika) u stacionarima IDZ (Labin , Pazin i Umag) u 2010. godini

	Stacionar	Stacionar	Stacionar	UKUPNO	
	Labin	Pazin	Umag	Broj	Na 1000 stanovnika
UKUPNO	341	447	589	1 377	6,4
I Zarazne i parazitarne bolesti	3	-	1	4	0,0
II Novotvorine	53	58	43	154	0,7
III Bolesti krvi i krvotv.sustava	3	1	3	7	0,0
IV Endokrine bolesti, bolesti prehrane i metabolizma	24	27	26	77	0,4
V Duševni porem. i porem. ponašanja	26	6	34	66	0,3
VI Bolesti živčanog sustava	14	5	76	95	0,4
IX Bolesti cirkulacijskog sustava	113	151	281	545	2,5
X Bolesti dišnog sustava	19	39	11	69	0,3
XI Bolesti probavnog sustava	22	16	2	40	0,2
XII Bolesti kože i potkožnog tkiva	8	33	8	49	0,2
XIII Bolesti mišićno-koštanog sustava i vezivnoga tkiva	6	11	35	52	0,2
XIV Bolesti sustava mokraćnih i spolnih organa	20	67	8	95	0,4
XVIII Simptomi, znakovi i abnormalni klinički i lab. nalazi neuvršteni drugamo	4	9	24	37	0,2
XIX Ozljede, otrovanja i neke druge posljedice vanjskih uzroka	25	24	35	84	0,4
XXI Čimbenici koji utječu na stanje zdravlja i kontakt sa zdravstven. službom	1	-	2	3	0,0

2.23. Pobol registriran u stacionaru IDZ Labin u 2010. godini

SKUPINE MKB	Ispisani bolesnici		Muški spol	Ženski spol	Bolnički dani	Prosječna dužina liječenja
	Broj	%				
UKUPNO	341	100,0	88	253	8 486	24,9
I Zarazne i parazitarne bolesti	3	0,9	-	3	59	19,7
II Novotvorine	53	15,5	18	35	760	14,3
III Bolesti krvi i krvotv.sustava	3	0,9	1	2	36	12,0
IV Endokrine bolesti, bolesti prehrane i metabolizma	24	7,0	3	21	778	32,4
V Duševni porem. i porem. ponašanja	26	7,6	10	16	543	20,9
VI Bolesti živčanog sustava	14	4,1	3	11	697	49,8
IX Bolesti cirkulacijskog sustava	113	33,1	26	87	2 780	24,6
X Bolesti dišnog sustava	19	5,6	6	13	302	15,9
XI Bolesti probavnog sustava	22	6,5	11	11	894	40,6
XII Bolesti kože i potkožnog tkiva	8	2,3	-	8	355	44,4
XIII Bolesti mišićno-koštanog sustava i vezivnoga tkiva	6	1,8	-	6	72	12,0
XIV Bolesti sustava mokraćnih i spolnih organa	20	5,9	5	15	393	19,7
XVIII Simptomi, znakovi i abnormalni klinički i lab. nalazi neuvršteni drugamo	4	1,2	1	3	106	26,5
XIX Ozljede, otrovanja i neke druge posljedice vanjskih uzroka	25	7,3	4	21	683	27,3
XXI Čimbenici koji utječu na stanje zdravlja i kontakt sa zdravstven. službom	1	0,3	-	1	28	28,0

2.24. Pobol registriran u stacionaru IDZ Pazin u 2010. godini

SKUPINE MKB	Ispisani Bolesnici		Muški spol	Ženski spol	Bolnički dani	Prosječna dužina liječenja
	Broj	%				
UKUPNO	447	100,0	142	305	7 721	17,3
I Zarazne i parazitarne bolesti	-	-	-	-	-	-
II Novotvorine	58	13,0	23	35	847	14,6
III Bolesti krvi i krvotv.sustava	1	0,2	1	-	19	19,0
IV Endokrine bolesti, bolesti prehrane i metabolizma	27	6,0	12	15	391	14,5
V Duševni poremećaji i poremećaji ponašanja	6	1,3	3	3	67	11,2
VI Bolesti živčanog sustava	5	1,1	1	4	52	10,4
IX Bolesti cirkulacijskog sustava	151	33,8	38	113	2 894	19,2
X Bolesti dišnog sustava	39	8,7	14	25	856	21,9
XI Bolesti probavnog sustava	16	3,6	5	11	195	12,2
XII Bolesti kože i potkožnog tkiva	33	7,4	6	27	541	16,4
XIII Bolesti mišićno-košt.sustava i vezivnoga tkiva	11	2,5	1	10	187	17,0
XIV Bolesti sustava mokraćnih i spolnih organa	67	15,0	31	36	1 227	18,3
XVIII Simptomi, znakovi i abnorm.klin.i lab.nalazi	9	2,0	3	6	113	12,6
XIX Ozljede, otrovanja i neke dr. posljed.vanj.uzroka	24	5,4	4	20	332	13,8

2.25. Pobol registriran u stacionaru Doma zdravlja Umag u 2010. godini

SKUPINE MKB	Ispisani bolesnici		Muški spol	Ženski spol	Bolnički dani	Prosječna dužina liječenja
	Broj	%				
UKUPNO	589	100,0	178	411	8 327	14,1
I Zarazne i parazitarne bolesti	1	0,2	1	-	2	2,0
II Novotvorine	43	7,3	23	20	492	11,4
III Bolesti krvi i krvotvornog sustava	3	0,5	1	2	38	12,7
IV Endokrine bolesti, bolesti prehrane i metabolizma	26	4,4	6	20	377	14,5
V Duševni poremećaji i poremećaji ponašanja	34	5,8	13	21	479	14,1
VI Bolesti živčanog sustava	76	12,9	15	61	1 052	13,8
IX Bolesti cirkulacijskog sustava	281	47,7	92	189	4 096	14,6
X Bolesti dišnog sustava	11	1,9	7	4	125	11,4
XI Bolesti probavnog sustava	2	0,3	2	-	20	10,0
XII Bolesti kože i potkožnog tkiva	8	1,4	1	7	130	16,3
XIII Bolesti mišićno-košt.sustava i vezivnoga tkiva	35	5,9	1	34	502	14,3
XIV Bolesti sustava mokraćnih i spolnih organa	8	1,4	1	7	110	13,8
XVIII Simptomi, znakovi i abnorm. klin.i lab. nalazi	24	4,1	6	18	383	16,0
XIX Ozljede, otrovanja i neke dr.posljed.vanj. uzroka	35	5,9	9	26	489	14,0
XXI Čimbenici koji utječu na zdravlje i kontakt sa z.s.	2	0,3	-	2	32	16,0

2.26. Pobol registriran u Istarskim domovima zdravlja (stacionari u Labinu, Pazinu i Umagu) po skupinama dijagnoza i dobi u 2010. godini

SKUPINE MKB	Spol	Ukupno	10-19 g.	20-29 g.	30-39 g.	40-49 g.	50-59 g.	60-69 g.	70-79 g.	80 + g.
UKUPNO	muški	408	-	2	3	7	24	52	135	185
	ženski	969	3	3	0	3	16	59	192	693
I	muški	1	-	-	-	-	-	-	1	-
	ženski	3	-	-	-	-	-	1	-	2
II	muški	64	-	-	-	3	10	20	15	16
	ženski	90	2	-	-	2	5	14	28	39
III	muški	3	-	-	-	-	1	-	1	1
	ženski	4	-	-	-	-	-	1	1	2
IV	muški	21	-	-	-	-	2	5	4	10
	ženski	56	-	-	-	-	1	1	9	45
V	muški	26	-	-	-	-	3	-	9	14
	ženski	40	-	-	-	-	3	-	17	20
VI	muški	19	-	1	-	-	1	5	10	2
	ženski	76	-	2	-	-	1	15	13	45
IX	muški	156	-	-	-	-	3	12	54	87
	ženski	389	-	-	-	-	2	7	55	325
X	muški	27	-	-	-	-	1	2	15	9
	ženski	42	1	-	-	-	2	3	4	32
XI	muški	18	-	-	1	2	2	4	3	6
	ženski	22	-	-	-	-	-	-	6	16
XII	muški	7	-	-	-	1	-	1	-	5
	ženski	42	-	-	-	-	1	3	7	31
XIII	muški	2	-	-	-	-	-	-	-	2
	ženski	50	-	-	-	-	1	10	15	24
XIV	muški	37	-	-	-	-	1	1	12	23
	ženski	58	-	1	-	1	-	2	12	42
XVIII	muški	10	-	-	-	-	-	-	7	3
	ženski	27	-	-	-	-	-	-	3	24
XIX	muški	17	-	1	2	1	-	2	4	7
	ženski	67	-	-	-	-	-	-	22	45
XXI	ženski	3	-	-	-	-	-	2	-	1

2.27. Deset vodećih dijagnoza po broju pacijenata u Istarskim domovima zdravlja (stacionari u Labinu, Pazinu i Umagu) u 2010. godini

NAZIV DIJAGNOZE I ŠIFRA	Broj pacijenata	%	Broj BO dana
SVEUKUPNO	1 377	100,0	24 534
Kardiomiopatija I42	146	10,6	2 708
Kronična ishemična bolest srca I25	134	9,7	3 232
Posljedice cerebrovaskularnih bolesti I69	65	4,7	825
Drugi poremećaji urinarnog sustava N39	61	4,4	1 138
Insuficijencija srca I50	42	3,1	646
Prijelom bedrene kosti (femura) S72	41	3,0	635
Dijabetes melitus neovisan o inzulinu E11	39	2,8	597
Dijabetes melitus ovisan o inzulinu E10	38	2,8	949
Dekubitalni ulkus L89	34	2,5	683
Inzult, nespecif. kao krvarenje ili infarkt I64	33	2,4	411
Ostale dijagnoze	744	54,0	12 710

2.28. Deset vodećih dijagnoza po broju pacijenata kod osoba muškog spola u Istarskim domovima zdravlja (stacionari u Labinu, Pazinu i Umagu) u 2010. godini

NAZIV DIJAGNOZE I ŠIFRA	Broj pacijenata	%	Broj BO dana
SVEUKUPNO	408	100,0	5 556
Kardiomiopatija I42	45	11,0	602
Drugi poremećaji urinarnog sustava N39	30	7,4	502
Kronična ishemična bolest srca I25	25	6,1	368
Insuficijencija srca I50	23	5,6	353
Posljedice cerebrovaskularnih bolesti I69	23	5,6	268
Druga kronična opstruktivna plućna bolest J44	14	3,4	179
Cerebralni infarkt I63	13	3,2	184
Inzult, nespecificiran kao krvarenje ili infarkt I64	12	3,0	146
Dijabetes melitus neovisan o inzulinu E11	11	2,7	162
Dijabetes melitus ovisan o inzulinu E10	10	2,5	113
Ostale dijagnoze	202	49,5	2 679

2.29. Deset vodećih dijagnoza po broju pacijenata kod osoba ženskog spola u Istarskim domovima zdravlja (stacionari u Labinu, Pazinu i Umagu) u 2010. godini

NAZIV DIJAGNOZE I ŠIFRA	Broj pacijenata	%	Broj BO dana
SVEUKUPNO	969	100,0	18 978
Kronična ishemična bolest srca I25	109	11,2	2 864
Kardiomiopatija I42	101	10,4	2 106
Posljedice cerebrovaskularnih bolesti I69	42	4,3	557
Prijelom bedrene kosti (femura) S72	36	3,7	556
Drugi poremećaji urinarnog sustava N39	31	3,2	636
Dekubitalni ulkus L89	29	3,0	634
Dijabetes melitus neovisan o inzulinu E11	28	2,9	435
Dijabetes melitus ovisan o inzulinu E10	28	2,9	836
Esencijalna (primarna) hipertenzija I10	23	2,4	335
Inzult, nespecificiran kao krvarenje ili infarkt I64	21	2,2	265
Ostale dijagnoze	521	53,8	9 754

2.30. Deset vodećih dijagnoza po broju BO dana u Istarskim domovima zdravlja (stacionari u Labinu, Pazinu i Umagu) u 2010. godini

NAZIV DIJAGNOZE I ŠIFRA	Broj BO dana	%	Broj pacijenata
SVEUKUPNO	24 534	100,0	1 377
Kronična ishemična bolest srca I25	3 232	13,2	134
Kardiomiopatija I42	2 708	11,0	146
Drugi poremećaji urinarnog sustava N39	1 138	4,6	61
Dijabetes melitus ovisan o inzulinu E10	949	3,9	38
Posljedice cerebrovaskularnih bolesti I69	825	3,4	65
Dekubitalni ulkus L89	683	2,8	34
Insuficijencija srca I50	646	2,6	42
Prijelom bedrene kosti (femura) S72	635	2,6	41
Dijabetes melitus neovisan o inzulinu E11	597	2,4	39
Druga kronična opstruktivna plućna bolest J44	575	2,4	25
Ostale dijagnoze	12 546	51,1	752

2.31. Deset vodećih dijagnoza po broju BO dana kod osoba muškog spola u Istarskim domovima zdravlja (stacionari u Labinu, Pazinu i Umagu) u 2010. godini

NAZIV DIJAGNOZE I ŠIFRA	Broj BO dana	%	Broj pacijenata
SVEUKUPNO	5 556	100,0	408
Kardiomiopatija I42	602	10,8	45
Drugi poremećaji urinarnog sustava N39	502	9,1	30
Kronična ishemična bolest srca I25	368	6,6	25
Insuficijencija srca I50	353	6,4	23
Posljedice cerebrovaskularnih bolesti I69	268	4,8	23
Poremećaji ličnosti i poremećaji ponašanja uzrokovani bolešću, oštećenjem i disfunkcijom mozga F07	223	4,0	8
Cerebralni infarkt I63	184	3,3	13
Druga kronična opstruktivna plućna bolest J44	179	3,2	14
Dijabetes melitus neovisan o inzulinu E11	162	2,9	11
Inzult, nespecificiran kao krvarenje ili infarkt I64	146	2,6	12
Ostale dijagnoze	2 569	46,3	204

2.32. Deset vodećih dijagnoza po broju BO dana kod osoba ženskog spola u Istarskim domovima zdravlja (stacionari u Labinu, Pazinu i Umagu) u 2010. godini

NAZIV DIJAGNOZE I ŠIFRA	Broj BO dana	%	Broj pacijenata
SVEUKUPNO	18 978	100,0	969
Kronična ishemična bolest srca I25	2 864	15,1	109
Kardiomiopatija I42	2 106	11,1	101
Dijabetes melitus ovisan o inzulinu E10	836	4,4	28
Drugi poremećaji urinarnog sustava N39	636	3,4	31
Dekubitalni ulkus L89	634	3,3	29
Posljedice cerebrovaskularnih bolesti I69	557	2,9	42
Prijelom bedrene kosti (femura) S72	556	2,9	36
Multipla skleroza G35	517	2,7	5
Upala žučnjaka (kolecistitis) K81	506	2,7	1
Dijabetes melitus neovisan o inzulinu E11	435	2,3	28
Ostale dijagnoze	9 331	49,2	559

2.33. Pobol registriran u Istarskim domovima zdravlja (hemodijalize u Labinu i Umagu) po skupinama dijagnoza i dobi u 2010. godini

SKUPINE MKB	Spol	Ukupno	10-19 g.	20-29 g.	30-39 g.	40-49 g.	50-59 g.	60-69 g.	70-79 g.	80 + g.
UKUPNO	muški	4952	-	-	361	257	1214	858	1760	502
XIV	ženski	2651	3	-	-	156	431	688	746	627
Labin	muški	1899	-	-	209	-	602	374	401	313
XIV	ženski	1666	-	-	-	156	155	296	588	471
Umag	muški	3053	-	-	152	257	612	484	1359	189
XIV	ženski	985	3	-	-	-	276	392	158	156

2.34. Pobol evidentiran u Bolnici Rovinj u 2010. godini

SKUPINE MKB	Ispisani bolesnici		Muški spol	Ženski spol	Bolnički dani	Prosječna dužina liječenja
	Broj	%				
UKUPNO	2 472	100,0	1 226	1 246	46 144	18,7
II Novotvorine	1	0,0	-	1	100	100,0
IV Endokrine bolesti, bolesti prehrane i metabolizma	2	0,1	1	1	28	14,0
VI Bolesti živčanog sustava	526	21,3	249	277	9 461	18,0
IX Bolesti cirkulacijskog sustava	4	0,2	4	-	52	13,0
XIII Bolesti mišićno-koštanog sustava i vezivnoga tkiva	335	13,6	185	150	6 127	18,3
XVII Prirodne malformacije, deformiteti i kromosomske abnormalnosti	2	0,1	1	1	39	19,5
XIX Ozljede, otrovanja i neke druge posljedice vanjskih uzroka	542	21,9	468	74	11 672	21,5
XXI Čimbenici koji utječu na stanje zdravlja i kontakt sa zdravstvenom službom	1 060	42,8	318	742	18 665	17,6

2.35. Pobol registriran u Bolnici Rovinj po skupinama dijagnoza i dobi u 2010. godini

SKUPINE MKB	Spol	Ukupno	Dobne skupine										
			0	1-4	5-9	10-19	20-29	30-39	40-49	50-59	60-69	70-79	80+
UKUPNO	muški	1 226	-	4	6	20	69	104	203	296	281	195	48
	ženski	1 246	1	1	17	27	51	66	159	261	286	290	87
II	ženski	1	-	-	-	-	-	-	-	-	-	1	-
IV	muški	1	-	-	-	-	-	-	-	-	-	1	-
	ženski	1	-	-	-	-	-	-	-	-	-	1	-
VI	muški	249	-	-	-	4	22	28	27	51	51	55	11
	ženski	277	-	-	-	3	9	23	33	55	67	69	18
IX	muški	4	-	-	-	-	-	-	-	2	1	-	1
XIII	muški	185	-	-	-	2	15	12	26	41	40	36	13
	ženski	150	-	-	-	5	5	6	13	29	30	39	23
XVII	muški	1	-	-	-	-	-	1	-	-	-	-	-
	ženski	1	-	-	-	-	-	-	-	1	-	-	-
XIX	muški	468	-	-	-	2	21	42	108	131	109	49	6
	ženski	74	-	-	-	1	5	6	13	21	17	9	2
XXI	muški	318	-	4	6	12	11	21	42	71	80	54	17
	ženski	742	1	1	17	18	32	31	100	155	172	171	44

2.36. Deset vodećih dijagnoza po broju pacijenata u Bolnici Rovinj u 2010. godini

NAZIV DIJAGNOZE I ŠIFRA	Broj pacijenata	%	Broj BO dana
SVEUKUPNO	2 472	100,0	46 144
Osobe u kontaktu sa zdrav.sluzbom u drugim okolnostima Z76	670	27,1	10 813
Prisutnost drugih funkcionalnih implantata Z96	352	14,2	7 069
Poremećaj mišićno –koštanog sustava M96	305	12,3	5 565
Posljedice ozljeda vrata i trupa T91	203	8,2	4 457
Ostale bolesti kralježnične moždine G95	196	7,9	3 229
Posljedice ozljede glave T90	179	7,3	3 911
Hemiplegija G81	147	6,0	2 760
Paraplegija i tetraplegija G82	100	4,1	1 855
Posljedice ozljeda noge T93	70	2,8	1 520
Stečeni gubitak udova Z89	38	1,5	783
Ostale dijagnoze	212	8,6	4 182

2.37. Deset vodećih dijagnoza kod osoba muškog spola po broju pacijenata u Bolnici Rovinj u 2010. godini

NAZIV DIJAGNOZE I ŠIFRA	Broj pacijenata	%	Broj BO dana
SVEUKUPNO	1 226	100,0	23 251
Osobe u kontaktu sa zdrav.sluzbom u drugim okolnostima Z76	213	17,4	3 085
Posljedice ozljeda vrata i trupa T91	183	14,8	4 023
Poremećaj mišićno –koštanog sustava M96	175	14,3	3 129
Posljedice ozljede glave T90	145	11,8	3 165
Hemiplegija G81	92	7,5	1 691
Prisutnost drugih funkcionalnih implantata Z96	78	6,4	1 523
Paraplegija i tetraplegija G82	71	5,8	1 317
Posljedice ozljeda noge T93	61	5,0	1 322
Ostale bolesti kralježnične moždine G95	37	3,0	655
Stečeni gubitak udova Z89	27	2,2	556
Ostale dijagnoze	144	11,8	2 785

2.38. Deset vodećih dijagnoza kod osoba ženskog spola po broju pacijenata u Bolnici Rovinj u 2010. godini

NAZIV DIJAGNOZE I ŠIFRA	Broj pacijenata	%	Broj BO dana
SVEUKUPNO	1 246	100,0	22 893
Osobe u kontaktu sa zdrav.sluzbom u drugim okolnostima Z76	457	36,7	7 728
Prisutnost drugih funkcionalnih implantata Z96	274	22,0	5 546
Ostale bolesti kralježnične moždine G95	159	12,8	2 574
Poremećaj mišićno –koštanog sustava M96	130	10,4	2 436
Hemiplegija G81	55	4,4	1 069
Posljedice ozljede glave T90	34	2,7	746
Paraplegija i tetraplegija G82	29	2,3	538
Posljedice ozljeda vrata i trupa T91	20	1,6	434
Infantilna cerebralna paraliza G80	13	1,1	238
Primarni poremećaji mišića G71	11	0,9	221
Ostale dijagnoze	64	5,1	1 363

2.39. Deset vodećih dijagnoza po broju BO dana u Bolnici Rovinj u 2010. godini

NAZIV DIJAGNOZE I ŠIFRA	Broj BO dana	%	Broj pacijenata
SVEUKUPNO	46 144	100,0	2 472
Osobe u kontaktu sa zdrav.sluzbom u drugim okolnostima Z76	10 813	23,5	670
Prisutnost drugih funkcionalnih implantata Z96	7 069	15,1	352
Poremećaj mišićno –koštanog sustava M96	5 565	12,1	305
Posljedice ozljeda vrata i trupa T91	4 457	9,7	203
Posljedice ozljede glave T90	3 911	8,5	179
Ostale bolesti kralježnične moždine G95	3 229	7,0	196
Hemiplegija G81	2 760	6,0	147
Paraplegija i tetraplegija G82	1 855	4,0	100
Posljedice ozljeda noge T93	1 520	3,3	70
Stečeni gubitak udova Z89	783	1,7	38
Ostale dijagnoze	4 182	9,1	212

2.40. Deset vodećih dijagnoza po broju BO dana kod osoba muškog spola u Bolnici Rovinj u 2010. godini

NAZIV DIJAGNOZE I ŠIFRA	Broj BO dana	%	Broj pacijenata
SVEUKUPNO	23 251	100,0	1 226
Posljedice ozljeda vrata i trupa T91	4 023	17,3	183
Posljedice ozljede glave T90	3 165	13,6	145
Poremećaj mišićno –koštanog sustava M96	3 129	13,4	175
Osobe u kontaktu sa zdrav.službom u drugim okolnostima Z76	3 085	13,3	213
Hemiplegija G81	1 691	7,3	92
Prisutnost drugih funkcionalnih implantata Z96	1 523	6,5	78
Posljedice ozljeda noge T93	1 322	5,7	61
Paraplegija i tetraplegija G82	1 317	5,7	71
Ostale bolesti kralježnične moždine G95	655	2,8	37
Stečeni gubitak udova Z89	556	2,4	27
Ostale dijagnoze	2 785	12,0	144

2.41. Deset vodećih dijagnoza po broju BO dana kod osoba ženskog spola u Bolnici Rovinj u 2010. godini

NAZIV DIJAGNOZE I ŠIFRA	Broj BO dana	%	Broj pacijenata
SVEUKUPNO	22 893	100,0	1 246
Osobe u kontaktu sa zdrav.službom u drugim okolnostima Z76	7 728	33,8	457
Prisutnost drugih funkcionalnih implantata Z96	5 546	24,2	274
Ostale bolesti kralježnične moždine G95	2 574	11,2	159
Poremećaj mišićno –koštanog sustava M96	2 436	10,6	130
Hemiplegija G81	1 069	4,7	55
Posljedice ozljede glave T90	746	3,3	34
Paraplegija i tetraplegija G82	538	2,4	29
Posljedice ozljeda vrata i trupa T91	434	1,9	20
Infantilna cerebralna paraliza G80	238	1,0	13
Stečeni gubitak udova Z89	227	1,0	11
Ostale dijagnoze	1 357	5,9	64