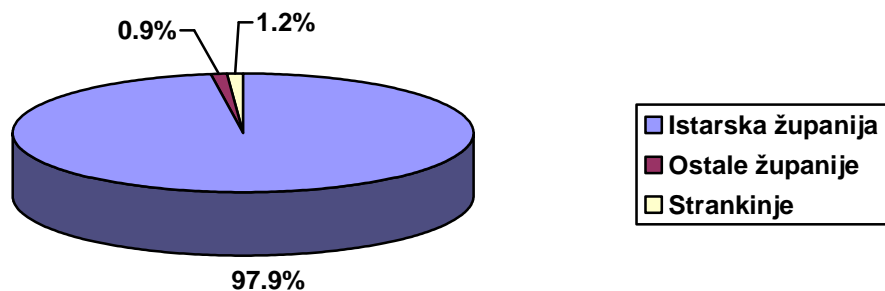


**PORODI
I
PREKIDI TRUDNOĆE**

P O R O D I

3.1. Broj poroda prema ishodu trudnoće u Općoj bolnici Pula u 2010. godini

Broj djece u porodu	Broj poroda		Broj rođene djece						Umrla novorođenčad	
			Ukupno		Živorodenih		Mrtvorodenih		Broj	%
	Broj	%	Broj	%	Broj	%	Broj	%		
Jedno	1 477	98,6	1 477	97,2	1 473	97,2	4	100,0	5	100,0
Dvoje	21	1,4	42	2,8	42	2,8	-	-	-	-
UKUPNO	1 498	100,0	1 519	100,0	1 515	100,0	4	100,0	5	100,0



Slika 3.1. Gravitacija rodilja u Opću bolnicu Pula u 2010. godini

3.2. Rodilje u Općoj bolnici Pula u 2010. godini prema broju ranijih poroda i prekida trudnoće

		UKUPNO	Broj dosadašnjih poroda i prekida trudnoće							
			0	1	2	3	4	5	6	7+
Dosadašnji porodi	Broj	1 498	783	539	136	22	9	7	2	-
	%	100,0	52,3	35,9	9,1	1,5	0,6	0,5	0,1	-
Dosadašnji prekidi trudnoće	Broj	1 498	1 227	205	54	11	-	1	-	-
	%	100,0	81,9	13,7	3,6	0,7	-	0,1	-	-

3.3. Broj rođenih i perinatalno umrlih u Općoj bolnici Pula u 2010. godini prema dobi majke

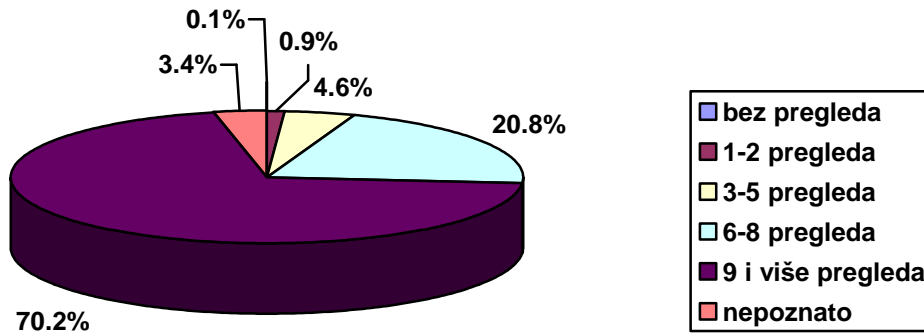
Dob majke	Rođeni	%	Živorodeni	Živorodeni (ostali živi)	Mrtvorodeni	Umrli (0-6 d.)	Perinatalno umrli
UKUPNO	1 519	100,0	1 515	1 510	4	5	9
15-19	37	2,4	37	37	-	-	-
20-24	260	17,1	260	260	-	-	-
25-29	547	36,0	546	545	1	1	2
30-34	463	30,5	460	459	3	1	4
35-39	189	12,5	189	186	-	3	3
40-44	23	1,5	23	23	-	-	-
45-49	-	-	-	-	-	-	-

3.4. Živorodena djeca u Općoj bolnici Pula u 2010. godini prema težini pri rođenju i dobi majke

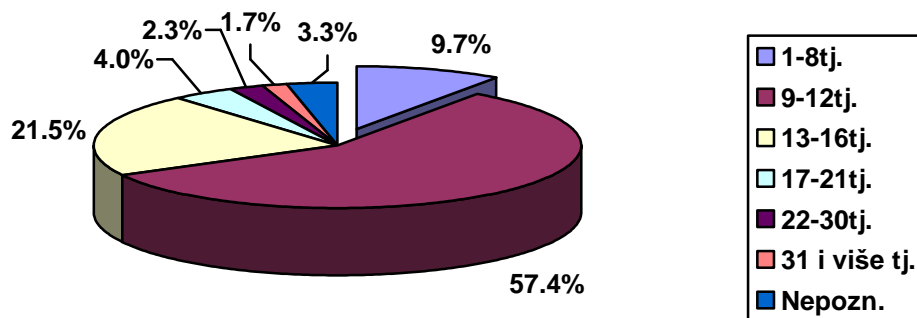
TEŽINA grami	DOB RODILJE							UKUPNO
	16-19	20-24	25-29	30-34	35-39	40-44	45-49	
500-999	-	-	-	1	1	-	-	2
1000-1499	-	-	1	-	1	-	-	2
1500-1999	1	3	3	5	3	-	-	15
2000-2490	-	6	19	15	2	2	-	44
2500-2999	6	39	72	61	23	4	-	205
3000-3499	17	100	196	159	68	7	-	547
3500-3999	11	82	193	159	66	6	-	517
4000-4499	2	28	56	50	23	2	-	161
>4500	-	2	6	10	2	2	-	22
UKUPNO	37	260	546	460	189	23	-	1 515
%	2,4	17,2	36,0	30,4	12,5	1,5	-	100,0

3.5. Živorodena djeca porođajne težine < 2500 grama u Općoj bolnici Pula 2001. - 2010. godine

	2001.	2002.	2003.	2004.	2005.	2006.	2007.	2008.	2009.	2010.
Živorodeni - ukupno	1 296	1 296	1 206	1 305	1 447	1 474	1 485	1 544	1 567	1 515
Porođajna težina < 2500 g	62	47	61	44	50	45	58	47	57	63
% od živorodjenih	4,8	3,6	5,1	3,4	3,5	3,1	3,9	3,0	3,6	4,2



Slika 3.2. Rodilje u Općoj bolnici Pula u 2010.g. prema broju antenatalnih pregleda



Slika 3.3. Rodilje u Općoj bolnici Pula u 2010.g. prema vremenu prvog pregleda

3.6. Rodilje u Općoj bolnici Pula u 2010.g. prema broju komplikacija u trudnoći

	UKUPNO	0	1	2	3	4+	Rodilje s komplikacijama
Broj	1 498	861	510	100	24	3	637
%	100,0	57,5	34,0	6,7	1,6	0,2	42,5

3.7. Registrirana patološka stanja i komplikacije u trudnoći kod roditelja u Općoj bolnici Pula u 2010.g.

KOMPLIKACIJE	BROJ	%
Gestacijska hipertenzija	71	8,9
Infekcija mokraćnog sustava	66	8,3
Gestacijski dijabetes	58	7,3
Sumnja na IUGR	23	2,9
Preeklampsija	24	3,0
Prijeteći prijevremeni porod	20	2,5
IVF (fertilizacija in vitro)	14	1,8
Prijeteći pobačaj	9	1,1
Rh ili ABO imunizacija	7	0,9
Placenta previa	6	0,8
Eklampsija	3	0,4
Abrupcija placente	2	0,3
Kardiovaskularne bolesti	2	0,3
Insuficijencija cerviksa sa serklažom	2	0,3
Inzulin neovisan dijabetes melitus prije trudnoće	1	0,1
AIH/ISCI	1	0,1
Druge bolesti /poremećaji	485	61,1
UKUPNO	794	100,0

3.8. Rodilje u Općoj bolnici Pula u 2010.g. prema broju porodnih komplikacija

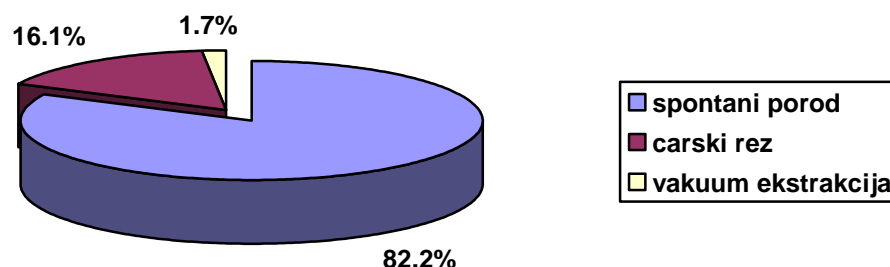
	UKUPNO	0	1	2	3	4+	Rodilje s komplikacijama
Broj	1 498	1 134	338	25	1	-	364
%	100,0	75,7	22,6	1,7	0,1	-	24,3

3.9. Patološka stanja i porodne komplikacije u Općoj bolnici Pula u 2010.g.

KOMPLIKACIJE	BROJ	%
Laceracija	141	36,1
Retinirana posteljica	16	4,1
Krvarenje >100 ml/48h	3	0,8
Prijevremena ruptura ovojnice >24 h	14	3,6
Ramena distocija	2	0,5
Drugo	215	55,0
UKUPNO	391	100,0

3.10. Rodilje prema završetku poroda u Općoj bolnici Pula u 2010.g.

	BROJ	%
Spontani	1 231	82,2
Vakuum ekstrakcijom	26	1,7
Zadak – asistirani porod	-	-
Carski rez-ukupno:	241	16,1
-Elektivni carski rez prije početka poroda	61	4,1
-Akutni carski rez prije početka poroda	10	0,7
-Elektivni carski rez za vrijeme poroda	54	3,6
-Akutni carski rez za vrijeme poroda	116	7,7
UKUPNO	1 498	100,0



Slika 3.4. Rodilje prema završetku poroda u Općoj bolnici Pula u 2010.g.

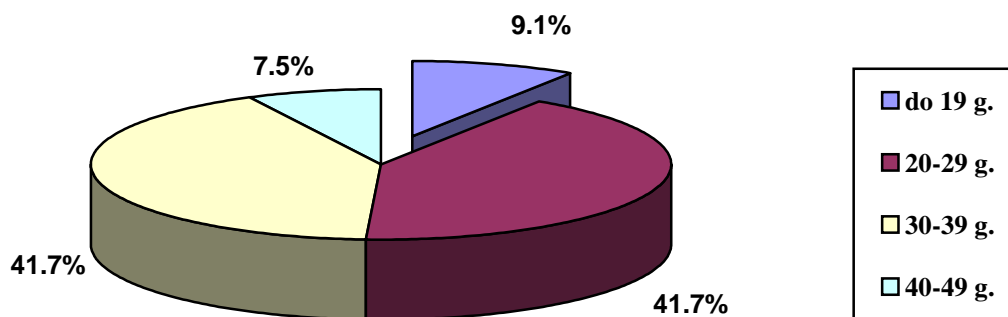
3.11. Patološka stanja i komplikacije - patologija djeteta u Općoj bolnici Pula u 2010.g.

Patologija djeteta	Ukupno rođeni	Živorodeni	Mrtvorodeni	Umrli	Perinatalni (mrtvorodeni + umrli)
RDS hijaline membrane	12	12	-	-	
Drugi respiracijski poremećaji	12	12	-	2	2
Konvulzije u prvih 7 dana	1	1	-	-	
Zadak u porodu	2	2	-	-	
Poprečni položaj u porodu	1	1	-	-	
Hiperbilirubinemija	37	37	-	-	
Drugo:	161	157	4	4	8
- XVI Određena stanja nastala u perinatalnom razdoblju (P00-P96)	133	129	4	4	8
- XVII Prirodene malformacije, deformiteti i kromosomske abnormalnosti (Q00-Q99)	19	19	-	-	-
- Ostalo	9	9	-	-	-
UKUPNO PATOLOGIJE	226	222	4	6	10
Ukupno rođenih	1519	1515	4	5	9

PREKIDI TRUDNOĆE

3.12. Ukupan broj žena s prekidom trudnoće prema dobi i grupi prekida trudnoće u Općoj bolnici Pula 2010. godine

Grupa prekida	UKUPNO	Adolescentice					Ostale žene				
		Ukupno	%	0-14	15-16	17-19	Ukupno	%	20-29	30-39	40-49
spontani O03.0-O03.9	61	2	3,3	-	-	2	59	96,7	22	28	9
legalno inducirani O04.0-O04.9	372	34	9,1	-	5	29	338	90,9	155	155	28
ostali (O00-O02.9, O05,O06)	226	8	3,5	-	-	8	218	96,5	98	99	21
UKUPNO	659	44	6,7	-	5	39	615	93,3	275	282	58



Slika 3.5. Legalno inducirani prekidi trudnoće prema dobi žene u Općoj bolnici Pula u 2010. godini

3.13. Ukupan broj žena s prekidom trudnoće (sve grupe prekida) prema broju ranijih prekida trudnoće i starosti žene u Općoj bolnici Pula 2010. godine

Broj ranijih prekida	UKUPNO	%	0-14	15-16	17-19	20-29	30-39	40-49
0	409	62,1	-	5	34	190	156	24
1	148	22,5	-	-	3	58	65	22
2	64	9,7	-	-	1	20	38	5
3	27	4,1	-	-	1	5	15	6
4	5	0,7	-	-	-	-	4	1
5	2	0,3	-	-	-	-	2	-
6 i više	4	0,6	-	-	-	2	2	-
SVEUKUPNO	659	100,0	-	5	39	275	282	58

3.14. Ukupan broj žena s prekidom trudnoće (sve grupe prekida) prema broju žive djece i starosti žene u Općoj bolnici Pula 2010. godine

Broj žive djece	UKUPNO	%	0-14	15-16	17-19	20-29	30-39	40-49
0	254	38,5	-	5	37	149	58	5
1	203	30,8	-	-	2	77	107	17
2	155	23,5	-	-	-	43	86	26
3	35	5,3	-	-	-	5	23	7
4	7	1,1	-	-	-	1	4	2
5	2	0,3	-	-	-	-	1	1
6 i više	3	0,5	-	-	-	-	3	-
SVEUKUPNO	659	100,0	-	5	39	275	282	58

3.15. Ukupan broj žena s prekidom trudnoće (legalno inducirani) prema broju ranijih prekida trudnoće i starosti žene u Općoj bolnici Pula 2010. godine

Broj ranijih prekida	UKUPNO	%	0-14	15-16	17-19	20-29	30-39	40-49
0	225	60,5	-	5	27	104	78	11
1	89	23,9	-	-	2	37	41	9
2	37	9,9	-	-	-	11	22	4
3	15	4,0	-	-	-	3	9	3
4	4	1,1	-	-	-	-	3	1
5	1	0,3	-	-	-	-	1	-
6 i više	1	0,3	-	-	-	-	1	-
SVEUKUPNO	372	100,0	-	5	29	155	155	28

3.16. Ukupan broj žena s prekidom trudnoće (legalno inducirani) prema broju žive djece i starosti žene u Općoj bolnici Pula 2010. godine

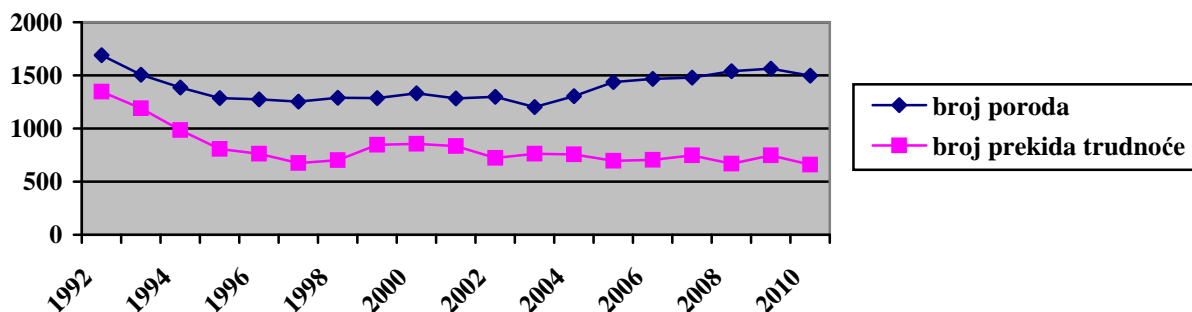
Broj žive djece	UKUPNO	%	0-14	15-16	17-19	20-29	30-39	40-49
0	120	32,3	-	5	28	68	17	2
1	92	24,7	-	-	1	43	43	5
2	122	32,8	-	-	-	38	68	16
3	30	8,1	-	-	-	5	21	4
4	5	1,3	-	-	-	1	3	1
5	1	0,3	-	-	-	-	1	-
6 i više	2	0,5	-	-	-	-	2	-
SVEUKUPNO	372	100,0	-	5	29	155	155	28

3.17. Broj prekida trudnoće u Općoj bolnici Pula prema prebivalištu žene i grupi prekida

Grupa prekida	UKUPNO	Istarska županija	%	Ostale županije	Strankinje
spontani O03.0-O03.9	61	54	9,3	5	2
legalno inducirani O04.0-O04.9	372	354	56,4	13	5
ostali (O00-O02.9, O05, O06)	226	218	34,3	1	7
UKUPNO	659	626	100,0	19	14

3.18. Broj poroda i prekida trudnoće u Općoj bolnici Pula od 2001. do 2010. godine

	2001.	2002.	2003.	2004.	2005.	2006.	2007.	2008.	2009.	2010.
Broj poroda	1 283	1 297	1 201	1303	1 436	1 468	1 479	1 539	1564	1 498
Broj prekida	833	724	761	757	693	706	748	668	747	659
-spontani	115	120	122	117	60	50	54	55	97	61
-legalno inducirani	555	451	472	463	415	394	430	357	415	372
-ostali	163	153	167	177	218	262	264	256	235	226
Odnos porodi / prekidi	1,5	1,8	1,6	1,7	2,1	2,1	2,0	2,3	2,1	2,3
Broj legalno induciranih prekida na 100 poroda	43,3	34,8	39,3	35,5	28,9	26,8	29,1	23,2	26,5	24,8



Slika 3.6. Broj poroda i prekida trudnoće u Općoj bolnici Pula od 1992. do 2010. godine

3.19. Udio poroda i prekida trudnoće žena s prebivalištem u Istarskoj županiji u Općoj bolnici Pula od 2001. do 2010. godine

	2001.	2002.	2003.	2004.	2005.	2006.	2007.	2008.	2009.	2010.
Broj poroda*	1548	1690	1592	1694	1840	1847	1956	2016	2065	1946
- od toga OB Pula*	1240	1283	1196	1294	1426	1452	1448	1508	1552	1477
% OB Pula	80,1	75,9	75,1	76,4	77,5	78,6	74,0	74,8	75,2	75,9
Broj prekida žena*	980	899	822	835	783	774	821	738	832	746
- od toga OB Pula*	799	734	731	726	660	657	713	633	702	659
% OB Pula	81,5	81,6	88,9	86,9	84,3	84,9	86,8	85,8	84,4	88,3
Broj legalno induciranih prekida*	663	593	515	519	474	457	483	412	486	426
- od toga OB Pula*	541	462	454	452	407	383	413	340	398	372
% OB Pula	81,6	77,9	88,2	87,1	85,9	83,8	85,5	82,5	81,9	87,3

*žene s prebivalištem u IŽ

Izvor: HZJZ

3.20. Broj prekida trudnoće i rođene djece kod adolescentica (do 19. godina) u Općoj bolnici Pula od 2001. do 2010. godine

Godina	Prekidi	Od toga legalno inducirani	Stopa* (legalno inducirani na 1000 adolescentica)	Broj rođene djece	Od toga živorođena djeca	Stopa (živorođeni na 1000 adolescentica)
2001.	41	28	4,11	64	64	9,40
2002.	57	43	6,32	56	56	8,23
2003.	64	47	6,90	41	41	6,02
2004.	64	48	7,05	54	53	7,78
2005.	49	35	5,14	60	59	8,67
2006.	58	43	6,32	71	70	10,28
2007.	57	45	7,59	62	62	10,45
2008.	42	34	6,02	51	51	9,04
2009.	48	34	6,25	32	32	5,88
2010.	44	34	6,43	37	37	7,00
UKUPNO	524	391	6,47	528	525	8,68

* za razdoblje 2001.- 2006. g. stopa računata na dob 15-19 godina prema popisu 2001.g.; za 2007.-2010. godinu na procjenu stanovništva DZS-a; za Ukupno računato na srednju vrijednost između popisa 2001. i procjene za 2010.g.