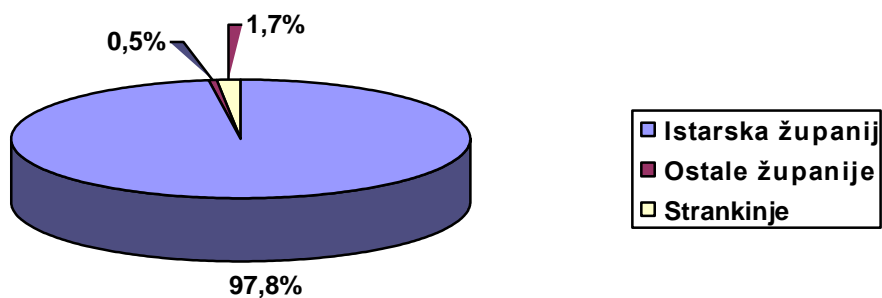


**PORODI
I
PREKIDI TRUDNOĆE**

P O R O D I

3.1. Broj poroda prema ishodu trudnoće u Općoj bolnici Pula u 2011. godini

Broj djece u porodu	Broj poroda		Broj rođene djece						Umrla novorođenčad	
			Ukupno		Živorodenih		Mrtvorodenih		Broj	%
	Broj	%	Broj	%	Broj	%	Broj	%		
Jedno	1360	98,5	1 360	97,0	1 356	97,0	4	100,0	1	100,0
Dvoje	21	1,5	42	3,0	42	3,0	-	-	-	-
UKUPNO	1 381	100,0	1 402	100,0	1 398	100,0	4	100,0	1	100,0



Slika 3.1. Gravitacija rodilja u Opću bolnicu Pula u 2011. godini

3.2. Rodilje u Općoj bolnici Pula u 2011. godini prema broju ranijih poroda i prekida trudnoće

		UKUPNO	Broj dosadašnjih poroda i prekida trudnoće								
			0	1	2	3	4	5	6	7+	
Dosadašnji porodi	Broj	1 381	685	521	125	32	9	5	3	1	
	%	100,0	49,6	37,7	9,1	2,3	0,7	0,4	0,2	0,0	
Dosadašnji prekidi trudnoće	Broj	1 381	1 065	235	67	10	3	1	-	-	
	%	100,0	77,1	17,0	4,9	0,7	0,2	0,1	-	-	

3.3. Broj rođenih i perinatalno umrlih u Općoj bolnici Pula u 2011. godini prema dobi majke

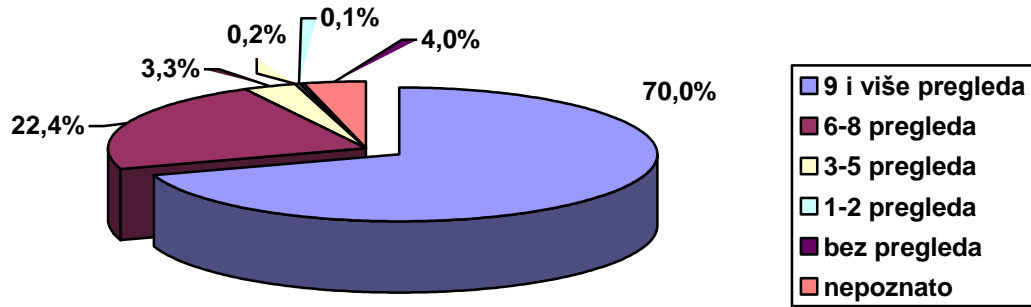
Dob majke	Rođeni	%	Živorodeni	Živorodeni (ostali živi)	Mrtvorodeni	Umrli (0-6 d.)	Perinatalno umrli
UKUPNO	1 402	100,0	1 398	1 397	4	1	5
15-19	26	1,9	26	26	-	-	-
20-24	209	14,9	207	207	2	-	2
25-29	503	35,9	503	503	-	-	-
30-34	453	32,3	453	452	-	1	1
35-39	169	12,0	167	167	2	-	2
40-44	42	3,0	42	42	-	-	-

3.4. Živorodena djeca u Općoj bolnici Pula u 2011. godini prema težini pri rođenju i dobi majke

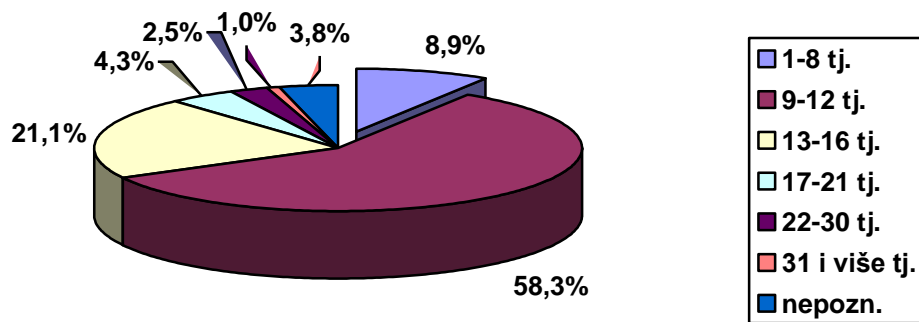
TEŽINA grami	DOB RODILJE							UKUPNO
	15-19	20-24	25-29	30-34	35-39	40-44	45-49	
1000-1499	-	-	-	1	-	-	-	1
1500-1999	-	5	1	2	3	-	-	11
2000-2490	1	6	7	10	11	-	-	35
2500-2999	7	28	69	50	19	4	-	177
3000-3499	13	87	207	169	58	13	-	547
3500-3999	3	61	168	152	60	20	-	464
4000-4499	2	19	43	61	15	5	-	145
>4500	-	1	8	8	1	-	-	18
UKUPNO	26	207	503	453	167	42	-	1 398
%	1,9	14,8	36,0	32,4	11,9	3,0	-	100,0

3.5. Živorodena djeca porođajne težine < 2500 grama u Općoj bolnici Pula 2002. - 2011. godine

	2002.	2003.	2004.	2005.	2006.	2007.	2008.	2009.	2010.	2011.
Živorodeni - ukupno	1 296	1 206	1 305	1 447	1 474	1 485	1 544	1 567	1 515	1 398
Porodajna težina < 2500 g	47	61	44	50	45	58	47	57	63	47
% od živorođenih	3,6	5,1	3,4	3,5	3,1	3,9	3,0	3,6	4,2	3,4



Slika 3.2. Rodilje u Općoj bolnici Pula u 2011.g. prema broju antenatalnih pregleda



Slika 3.3. Rodilje u Općoj bolnici Pula u 2011.g. prema vremenu prvog pregleda

3.6. Rodilje u Općoj bolnici Pula u 2011.g. prema broju komplikacija u trudnoći

	UKUPNO rodilja	Broj komplikacija					Rodilje s komplikacijama
		0	1	2	3	4+	
Broj	1 381	946	380	50	5	-	435
%	100,0	68,5	27,5	3,6	0,4	-	31,5

3.7. Registrirana patološka stanja i komplikacije u trudnoći kod roditelja u Općoj bolnici Pula u 2011.g.

KOMPLIKACIJE	BROJ	%
Gestacijski dijabetes	42	8,5
Infekcija mokraćnog sustava	35	7,1
Preeklampsija	26	5,3
Gestacijska hipertenzija	22	4,4
Sumnja na IUGR	17	3,4
IVF (fertilizacija in vitro)	11	2,2
Prijeteći prijevremeni porod	8	1,6
Prijeteći pobačaj	4	0,8
Kardiovaskularne bolesti	3	0,6
Abrupcija placente	2	0,4
Rh ili ABO imunizacija	1	0,2
Inzulin ovisan dijabetes melitus prije trudnoće	1	0,2
Ante partalna hemoragija	1	0,2
Druge bolesti /poremećaji	322	65,1
UKUPNO	495	100,0

3.8. Rodilje u Općoj bolnici Pula u 2011.g. prema broju porodnih komplikacija

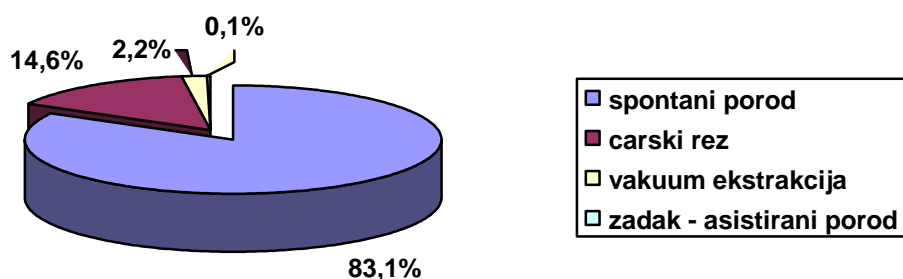
	UKUPNO roditelja	Broj porodnih komplikacija					Rodilje s komplikacijama
		0	1	2	3	4+	
Broj	1.381	1.092	260	27	2	-	289
%	100,0	79,1	18,8	2,0	0,1	-	20,9

3.9. Patološka stanja i porodne komplikacije u Općoj bolnici Pula u 2011.g.

KOMPLIKACIJE	BROJ	%
Laceracija	144	45,0
Prijevremena ruptura ovojnice >24 h	66	20,6
Retinirana posteljica	15	4,7
Krvarenje >100 ml/48h	4	1,3
Ramena distocija	1	0,3
Drugo	90	28,1
UKUPNO	320	100,0

3.10. Rodilje prema završetku poroda u Općoj bolnici Pula u 2011.g.

	BROJ	%
Spontani	1.147	83,1
Vakuum ekstrakcijom	30	2,2
Zadak – asistirani porod	2	0,1
Carski rez-ukupno:	202	14,6
-Elektivni carski rez prije početka poroda	70	5,1
-Akutni carski rez prije početka poroda	7	0,5
-Elektivni carski rez za vrijeme poroda	28	2,0
-Akutni carski rez za vrijeme poroda	97	7,0
UKUPNO	1.381	100,0



Slika 3.4. Rodilje prema završetku poroda u Općoj bolnici Pula u 2011.g.

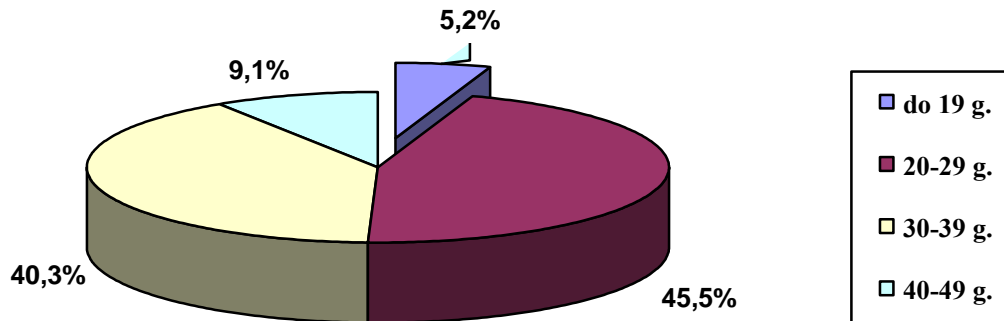
3.11. Patološka stanja i komplikacije - patologija djeteta u Općoj bolnici Pula u 2011.g.

Patologija djeteta	Ukupno rođeni	Živorodeni	Mrtvorodeni	Umrli	Perinatalni (mrtvorodeni + umrli)
RDS hijaline membrane	9	9	-	-	-
Drugi respiracijski poremećaji	2	2	-	-	-
Sepsa	2	2	-	-	-
Zadak u porodu	3	2	1	-	1
Poprečni položaj u porodu	-	-	-	-	-
Hiperbilirubinemija	11	11	-	-	-
Drugo:	167	164	3	1	4
- XVI Određena stanja nastala u perinatalnom razdoblju (P00-P96)	138	135	3	-	3
- XVII Prirodene malformacije, deformiteti i kromosomske abnormalnosti (Q00-Q99)	14	14	-	1	1
- Ostalo	15	15	-	-	-
UKUPNO PATOLOGIJE	194	190	4	1	5
Ukupno rođenih	1.402	1.398	4	1	5

PREKIDI TRUDNOĆE

3.12. Ukupan broj žena s prekidom trudnoće prema dobi i grupi prekida trudnoće u Općoj bolnici Pula 2011. godine

Grupa prekida	UKUPNO	Adolescentice					Ostale žene				
		Ukupno	%	0-14	15-16	17-19	Ukupno	%	20-29	30-39	40-49
spontani O03.0-O03.9	60	-	-	-	-	-	60	100,0	26	26	8
legalno inducirani O04.0-O04.9	385	20	5,2	-	3	17	365	94,8	175	155	35
ostali (O00-O02.9, O05,O06)	238	8	3,4	-	1	7	230	96,6	96	112	22
UKUPNO	683	28	4,1	-	4	24	655	95,9	297	293	65



Slika 3.5. Legalno inducirani prekidi trudnoće prema dobi žene u Općoj bolnici Pula u 2011. godini

3.13. Ukupan broj žena s prekidom trudnoće (sve grupe prekida) prema broju ranijih prekida trudnoće i starosti žene u Općoj bolnici Pula 2011. godine

Broj ranijih prekida	UKUPNO	%	15-16	17-19	20-29	30-39	40-49
0	396	58,0	4	22	198	148	24
1	177	26,0	-	2	73	82	20
2	61	8,9	-	-	17	34	10
3	24	3,5	-	-	5	13	6
4	17	2,5	-	-	3	11	3
5	5	0,6	-	-	-	4	1
6 i više	2	0,4	-	-	-	1	1
nepoznato	1	0,1	-	-	1	-	-
SVEUKUPNO	683	100,0	4	24	297	293	65

3.14. Ukupan broj žena s prekidom trudnoće (sve grupe prekida) prema broju žive djece i starosti žene u Općoj bolnici Pula 2011. godine

Broj žive djece	UKUPNO	%	15-16	17-19	20-29	30-39	40-49
0	258	37,8	4	23	148	70	13
1	196	28,7	-	1	95	86	14
2	176	25,8	-	-	45	104	27
3	42	6,1	-	-	7	28	7
4	4	0,6	-	-	-	2	2
5	5	0,7	-	-	2	2	1
6 i više	2	0,3	-	-	-	1	1
SVEUKUPNO	683	100,0	4	24	297	293	65

3.15. Ukupan broj žena s prekidom trudnoće (legalno inducirani) prema broju ranijih prekida trudnoće i starosti žene u Općoj bolnici Pula 2011. godine

Broj ranijih prekida	UKUPNO	%	15-16	17-19	20-29	30-39	40-49
0	209	54,3	3	16	115	67	8
1	109	28,3	-	1	45	50	13
2	39	10,1	-	-	11	20	8
3	13	3,4	-	-	2	8	3
4	11	2,9	-	-	2	7	2
5	3	0,8	-	-	-	3	-
6 i više	1	0,2	-	-	-	-	1
SVEUKUPNO	385	100,0	3	17	175	155	35

3.16. Ukupan broj žena s prekidom trudnoće (legalno inducirani) prema broju žive djece i starosti žene u Općoj bolnici Pula 2011. godine

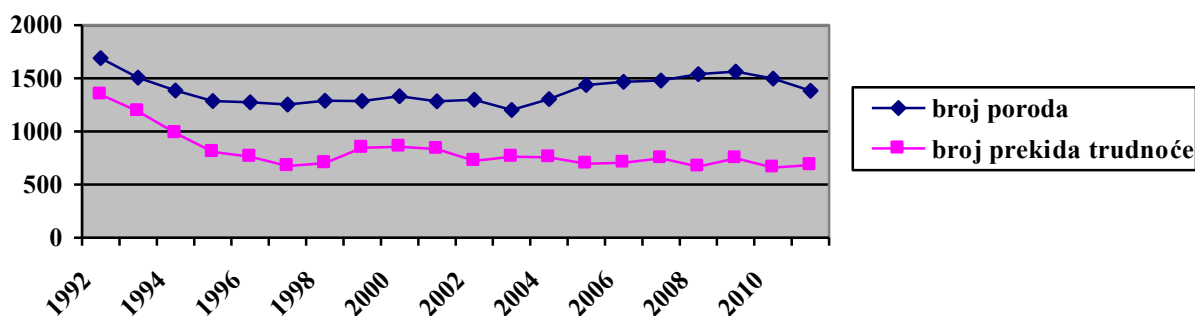
Broj žive djece	UKUPNO	%	15-16	17-19	20-29	30-39	40-49
0	117	30,4	3	17	80	14	3
1	97	25,2	-	-	50	39	8
2	132	34,3	-	-	36	78	18
3	30	7,8	-	-	7	20	3
4	4	1,0	-	-	-	2	2
5	4	1,0	-	-	2	1	1
6 i više	1	0,3	-	-	-	1	-
SVEUKUPNO	385	100,0	3	17	175	155	35

3.17. Broj prekida trudnoće u Općoj bolnici Pula prema prebivalištu žene i grupi prekida

Grupa prekida	UKUPNO	Istarska županija	%	Ostale županije	Strankinje
spontani O03.0-O03.9	60	55	8,5	2	3
legalno inducirani O04.0-O04.9	385	370	56,9	7	8
ostali (O00-O02.9, O05, O06)	238	225	34,6	7	6
UKUPNO	683	650	100,0	16	17

3.18. Broj poroda i prekida trudnoće u Općoj bolnici Pula od 2002. do 2011. godine

	2002.	2003.	2004.	2005.	2006.	2007.	2008.	2009.	2010.	2011.
Broj poroda	1 297	1 201	1 303	1 436	1 468	1 479	1 539	1 564	1 498	1 381
Broj prekida	724	761	757	693	706	748	668	747	659	683
-spontani	120	122	117	60	50	54	55	97	61	60
-legalno inducirani	451	472	463	415	394	430	357	415	372	385
-ostali	153	167	177	218	262	264	256	235	226	238
Odnos porodi / prekidi	1,8	1,6	1,7	2,1	2,1	2,0	2,3	2,1	2,3	2,0
Broj legalno induciranih prekida na 100 poroda	34,8	39,3	35,5	28,9	26,8	29,1	23,2	26,5	24,8	27,9



Slika 3.6. Broj poroda i prekida trudnoće u Općoj bolnici Pula od 1992. do 2011. godine

3.19. Udio poroda i prekida trudnoće žena s prebivalištem u Istarskoj županiji u Općoj bolnici Pula od 2001. do 2011. godine

	2001.	2002.	2003.	2004.	2005.	2006.	2007.	2008.	2009.	2010.	2011.
Broj poroda*	1548	1690	1592	1694	1840	1847	1956	2016	2065	1946	1 871
- od toga OB Pula*	1240	1283	1196	1294	1426	1452	1448	1508	1552	1477	1 352
% OB Pula	80,1	75,9	75,1	76,4	77,5	78,6	74,0	74,8	75,2	75,9	72,3
Broj prekida žena*	980	899	822	835	783	774	821	738	832	746	781
- od toga OB Pula*	799	734	731	726	660	657	713	633	702	659	650
% OB Pula	81,5	81,6	88,9	86,9	84,3	84,9	86,8	85,8	84,4	88,3	83,2
Broj legalno induciranih prekida*	663	593	515	519	474	457	483	412	486	426	439
- od toga OB Pula*	541	462	454	452	407	383	413	340	398	372	370
% OB Pula	81,6	77,9	88,2	87,1	85,9	83,8	85,5	82,5	81,9	87,3	84,3

*žene s prebivalištem u IŽ
Izvor: HZJZ

3.20. Broj prekida trudnoće i rođene djece kod adolescentica (do 19. godina) u Općoj bolnici Pula od 2001. do 2011. godine

Godina	Prekidi	Od toga legalno inducirani	Stopa* (legalno inducirani na 1000 adolescentica)	Broj rođene djece	Od toga živorođena djeca	Stopa (živorođeni na 1000 adolescentica)
2001.	41	28	4,11	64	64	9,40
2002.	57	43	6,32	56	56	8,23
2003.	64	47	6,90	41	41	6,02
2004.	64	48	7,05	54	53	7,78
2005.	49	35	5,14	60	59	8,67
2006.	58	43	6,32	71	70	10,28
2007.	57	45	7,59	62	62	10,45
2008.	42	34	6,02	51	51	9,04
2009.	48	34	6,25	32	32	5,88
2010.	44	34	6,43	37	37	7,00
2011.	28	20	4,09	26	26	5,32
UKUPNO	552	411	6,39	554	551	8,57

* za razdoblje 2001.- 2006. g. stopa računata na dob 15-19 godina prema popisu 2001.g.; za 2007.-2010. godinu na procjenu stanovništva DZS-a; za 2011.g. računata na popis 2011.; za Ukupno računato na srednju vrijednost između popisa 2001. i 2011.g.