

**STANOVNIŠTVO
I
VITALNI DOGAĐAJI**

Prema Procjeni stanovništva Republike Hrvatske Državnog zavoda za statistiku (DZS) u 2013. godini u Istarskoj županiji (IŽ) bilo je 207.793 stanovnika. Prema Popisu stanovništva 2011. godine, IŽ imala je 208.055 stanovnika (4,9% stanovništva RH). Podaci ovog popisa nisu neposredno usporedivi s prethodnima zbog promjene metodologije. Također treba znati da u Popisu 2011. „ukupnim stanovništvom naselja, odnosno zemlje, smatraju se sve osobe koje u tom naselju odnosno zemlji imaju svoje uobičajeno mjesto stanovanja u kojem neprekidno žive barem 12 mjeseci ili su, u trenutku Popisa, došle u svoje uobičajeno mjesto stanovanja s namjerom da u njemu ostanu barem godinu dana“.

U 2013.g. muškarci čine 48,6%, a žene 51,4% stanovništva IŽ. Broj muškaraca u odnosu na broj žena veći je u dobnim skupinama - 44 godine. U dobnim skupinama nakon 45 godine života, broj žena veći je od broja muškaraca. Razlike u broju muškaraca i žena postupno se povećavaju prema starijim dobnim skupinama da bi u dobi iznad 85 godina broj žena bio gotovo triput veći od broja muškaraca. Procjena stanovnika za 2013. godinu pokazuje daljnje starenje stanovništva - udio starijih od 65 godina bio je 18,9% dok je prema Popisu 2011. bio 18,0%.

Prema podacima Hrvatskog zavoda za zdravstveno osiguranje (HZZO) u IŽ bilo je 210.782 osiguranih osoba (stanje s 31.12.2013.).

Prema podacima DZS, u 2013. godini je u IŽ doseljeno 2.229 stanovnika (većina doseljenih je iz drugih županija RH – 1.334 osoba, a 895 iz inozemstva) Iz IŽ je odseljeno 1.579 stanovnika (većina - 941 osoba odselila je u druge županije RH, a 638 u inozemstvo). Saldo ukupne migracije je pozitivan (veći broj doseljenih od odseljenih). Saldo migracija između županija posljednjih desetak godina je pozitivan (više doseljavanja), dok je sa inozemstvom, nakon trogodišnjeg negativnog trenda, saldo u 2013. g. ponovno pozitivan.

Prema podacima DZS u 2013. godini u IŽ je živorođeno 1.801 dijete, a umrlo je 2.167 osoba, odnosno umrlo je 366 osoba više no što je živorođeno te govorimo o prirodnom padu stanovništva. Stopa prirodnog prirasta bila je -1,8/1000, dakle negativna (kao i prethodnih 20-ak godina u IŽ), a isto je i u svim županijama RH. U IŽ nakon porasta broja živorođene djece u razdoblju od 2004. do 2009. godine kada je bilo 2.012 živorođene djece, od 2010.g. njihov broj se smanjuje. Stopa nataliteta iznosi 8,7/1000 stanovnika. Na 100 umrlih u 2013.g. bila su 83,1 živorođena djeteta.

Pozitivni prirodni prirast (prosjeak 2009.-2013.) ima Poreština (odnosno grad Poreč, općine Funtana, Tar-Vabriga, Vrsar), Sv. Petar u šumi, Fažana, Medulin i Vodnjan.

Broj i stopa sklopljenih brakova u 2013. godini su smanjeni (stopa 3,9/1000 stanovnika) u odnosu na prethodne četiri godine kada se stopa kretala između 4,4-4,6. U 2013. godini razvedeno je 1,7 brakova na 1000 stanovnika, odnosno 450,3 razvedenih brakova na 1000 sklopljenih (porast u odnosu na prethodne četiri godine većinom uslijed manjeg broja sklopljenih brakova).

U IŽ je u 2013. godini mrtvorodeno 7 djece, umrla su 3 dojenčeta (svi u dobi do 6 dana). Dojenačka smrtnost u IŽ u 2013. godini bila je najniža u RH i iznosila je 1,7/1.000 živorođenih (RH 4,1/1000). Perinatalni mortalitet je bio 5,5/1.000 ukupno rođenih, a neonatalni mortalitet 1,7/1.000 živorođenih. Uzroci dojenačke smrti u IŽ 2013. godine bili su: određena patološka stanja iz perinatalnog razdoblja vezana uz trudnoću ili porod (respiratorni distres novorođenčeta, plućno krvarenje nastalo u perinatalnom razdoblju) i prirodne malformacije (mišićno-koštanog sustava).

Prema podacima DZS u 2013. godini umrlo je 2.167 osoba (10,4/1000 stanovnika) čije je prebivalište bilo u IŽ (50,8% muškaraca i 49,2% žena). Zabilježeno je 135 umrlih manje nego prošle godine. Među umrlima 81,4% su osobe starije od 65 godina odnosno 64,1% su osobe starije od 75 godina. U dobi od 15 do 79 veći je broj umrlih muškaraca.

Prema izračunu ZZJŽ na osnovi podataka DZS-a, očekivano trajanje života pri rođenju u IŽ 2013. godine je iznosilo 78 godina, za muškarce 76 godina, a za žene 80 godina.

U 2013. godini najviše je osoba umrlo u zdravstvenim ustanovama (53,3%), zatim u stanu (32,3%) i ustanovi za smještaj (11,6%).

Vodeći uzrok smrti su bolesti cirkulacijskog sustava s 1.152 umrlih, što čini 53% ukupno umrlih (IŽ ima najveći udio ove skupine među županijama u RH) i stopom od 554,4/100.000. Drugi uzrok smrti su novotvorine sa 652 umrlih, (30% umrlih, stopa 313,8/100.000), a na trećem mjestu (kao i u Krapinsko-zagorskoj i Varaždinskoj županiji) bolesti probavnog sustava sa 100 umrlih (4,6%, stopa 48,1/100.000). U većini županija nasilne smrti (ozljede, otrovanja i neke druge posljedice vanjskih uzroka) nalaze se na trećem mjestu uzroka smrti, a u IŽ su one na četvrtom mjestu s 89 umrlih (4,1%, 42,8/100.000), a na petom mjestu su bolesti dišnog sustava (65 umrlih, 3,0%) i ostalo (4,6%).

U 2013. godini udio nepoznatog uzroka smrti kao najznačajnijeg pokazatelja kvalitete mortalitetne statistike iznosi 0% (0,05), čime IŽ bilježi najnižu vrijednost među županijama u RH (odraz dobro razvijene suradnje ZZJZIŽ s mrtvozornicima na terenu).

Deset vodećih dijagnostičkih entiteta čini preko 2/3 (66,1%) uzroka smrti. U 2013. godini dijagnoze prvih pet uzroka ostale su iste kao i prethodne godine. Najviše je ljudi umrlo od ishemijske bolesti srca (30,4%) i cerebrovaskularnih bolesti (13,3%). Treći uzrok smrti i dalje je rak bronha i pluća (5,4%), rak debelog i završnog crijeva na četvrtom je mjestu (4,8%), a komplikacije i nedovoljno definirani opisi srčane bolesti su peti uzrok smrti.

Kod muškaraca prva su četiri uzroka smrti ista kao i za oba spola ukupno, a na petom mjestu su kronične bolesti jetre i ciroza. Kod žena su prva dva vodeća uzroka ista kao kod oba spola ukupno, a na trećem mjestu je rak dojke, na četvrtom mjestu komplikacije i nedovoljno definirani opisi srčane bolesti, na petom mjestu rak bronha i pluća dok je rak debelog i završnog crijeva na šestom mjestu.

Vodeći uzroci smrti u IŽ u dobi od 0-64 godine (smrti u mlađoj dobi) bile su ishemične bolesti srca (15,6%), zatim rak dušnika, dušnica i pluća (11,6%), kronične bolesti jetre i ciroza (5,9%), cerebrovaskularne bolesti (4,9%), rak dojke i samoubojstva (oba po 4,5%). Kod osoba muškog spola dijagnoze pet vodećih uzroka iste su kao i za oba spola ukupno (iznimka cerebrovaskularne bolesti na četvrtom, a samoubojstva na petom mjestu). Kod žena na prvom mjestu vodećih uzroka smrti je rak dojke (14,1%), na drugom ishemične bolesti srca (11,7%) i na trećem rak dušnika, dušnica i pluća (10,1%), a slijede cerebrovaskularne bolesti, rak vrata maternice i rak mozga (svi po 4,7% umrlih u toj dobi).

Broj potencijalno izgubljenih godina života umrlih između 1 i 75 godina starosti u IŽ 2013.g. iznosio je 10.493 (5.049/100.000), od toga kod muškog spola 7.110 (67,8%). Najveći gubitak u ukupnom stanovništvu ostvaren je na račun novotvorina i to 4.637 g. (44,2%), bolesti cirkulacijskog sustava s 2.567 (24,5%) te ozljeda i otrovanja s 1.316 (12,5%). Potencijalno izgubljene godine života sumarna je mjera preranog mortaliteta, a ukazuju na potrebu prevencije ovih bolesti i nezgoda.

Među nasilnim smrtnima kojih je u 2013. godini bilo 89, najčešće su bile posljedice nezgoda pri padu (35) i samoubojstva (29), a slijede nezgode pri prijevozu (12).

1.1. Procjena stanovništva u Istarskoj županiji prema spolu i dobnim skupinama, sredinom 2013.g.

Dobne skupine	Ukupno	Muškarci	Žene
UKUPNO	207.793	101.031	106.762
0 – 4	9.663	5.078	4.585
5 – 9	9.290	4.817	4.473
10 – 14	8.809	4.542	4.267
15 – 19	9.740	4.986	4.754
20 – 24	10.954	5.633	5.321
25 – 29	13.675	6.884	6.791
30 – 34	15.320	7.856	7.464
35 – 39	14.358	7.462	6.896
40 – 44	13.061	6.537	6.524
45 – 49	15.016	7.393	7.623
50 – 54	16.624	8.131	8.493
55 – 59	16.773	8.172	8.601
60 – 64	15.305	7.507	7.798
65 – 69	10.262	4.855	5.407
70 – 74	10.496	4.589	5.907
75 – 79	8.816	3.582	5.234
80 – 84	5.743	1.982	3.761
85 +	3.888	1.025	2.863

Izvor: Državni zavod za statistiku RH. Pr.7.1.4. Procjena stanovništva Republike Hrvatske u 2013. (18.09.2014.)

1.2. Dobne skupine stanovništva (procjena za 2013.g.)

	0-14 g.	0-19 g.	65+ g.	15+ g.	15-49 g.
Ukupno	27.762	37.502	39.205	180.031	92.124
%	13,4	18,1	18,9	86,6	44,3
Muški spol	14.437	19.423	16.033	86.594	46.751
Ženski spol	13.325	18.079	23.172	93.437	45.373

Izvor: Državni zavod za statistiku RH. Pr.7.1.4. Procjena stanovništva Republike Hrvatske u 2013. (18.09.2014.)

1.3. Broj osiguranih osoba u Istarskoj županiji (stanje s 31.12.2013.)

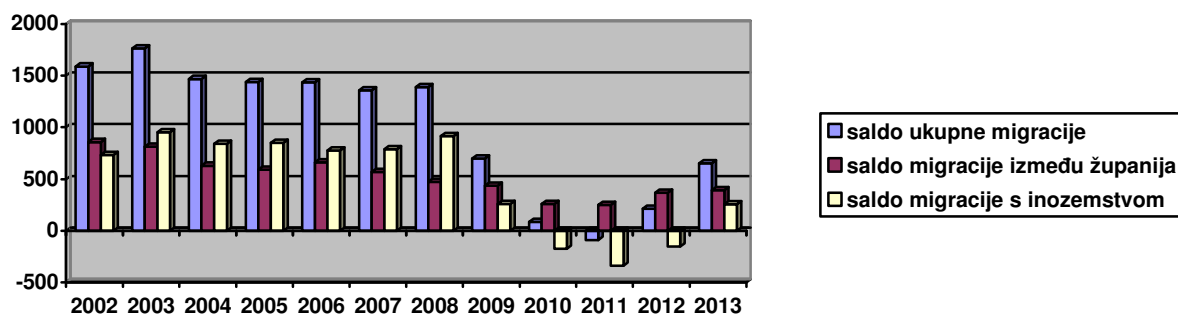
	0-7	>7-14	>14-18	>18-45	>45-65	>65	žene >12	ukupno	ukupno >7
Buzet	456	402	260	2.431	2.145	1.204	3.081	6.898	6.442
Labin	1.317	1.171	746	7.399	7.395	4.960	10.700	22.988	21.671
Pazin	1.133	1.158	806	6.196	5.231	3.200	7.978	17.724	16.591
Poreč	2.098	1.901	1.136	10.348	8.686	4.615	13.145	28.784	26.686
Pula	5.940	5.593	3.245	29.724	25.709	17.625	40.882	87.836	81.896
Rovinj	1.444	1.274	726	7.258	6.430	4.008	9.815	21.140	19.696
Umag	1.707	1.500	891	9.061	7.835	4.418	11.977	25.412	23.705
UKUPNO	14.095	12.999	7.810	72.417	63.431	40.030	97.578	210.782	196.687

Izvor: Hrvatski zavod za zdravstveno osiguranje

1.4. Ukupno doseljeno i odseljeno stanovništvo u 2013. godini

	Doseljeni			Odseljeni			Saldo ukupne migracije	Saldo migracije između županija	Saldo migracije s inozemstvom
	ukupno	iz druge županije	iz inozemstva	ukupno	u drugu županiju	u inozemstvo			
2013.	2.229	1.334	895	1.579	941	638	650	393	257

Izvor: Državni zavod za statistiku RH. Pr.7.1.2. Migracija stanovništva Republike Hrvatske u 2013. (15.07.2014.)



Slika 1.1. Saldo migracije u Istarskoj županiji 2002.-2013. godine

1.5. Prirodno kretanje stanovništva 2009. - 2013.

	2009.	2010.	2011.	2012.	2013.
APSOLUTNI PODACI					
Broj stanovnika	214.991*	214.967*	208.055**	207.719*	207.793*
Rođeni	2.020	1.913	1.833	1.834	1.808
Mrtvorodeni	8	7	6	2	7
Živorodeni	2.012	1.906	1.827	1.832	1.801
Umrli	2.303	2.332	2.222	2.302	2.167
Prirodni prirast	-291	-426	-395	-470	-366
Umrli dojenčad	9	10	3	5	3
Sklopljeni brakovi	991	948	912	930	804
Razvedeni brakovi	319	280	314	303	362
Žene fertile dobi (15-49 g.)	50.755*	49.971*	46.734**	38.977*	45.373*
STOPE					
Mrtvorodeni (na 1000 živorođenih)	4,0	3,7	3,3	1,1	3,9
Živorodeni (na 1000 stanovnika)	9,4	8,9	8,8	8,8	8,7
Umrli (na 1000 stanovnika)	10,7	10,9	10,7	11,1	10,4
Prirodni prirast (na 1000 stanovnika)	-1,4	-2,0	-1,9	-2,3	-1,8
Umrli dojenčad (na 1000 živorođenih)	4,5	5,3	1,6	2,7	1,7
Vitalni indeks (živorođeni na 100 umrlih)	87,4	81,7	82,2	79,6	83,1
Sklopljeni brakovi (na 1000 stanovnika)	4,6	4,4	4,4	4,5	3,9
Razvedeni brakovi (na 1000 stanovnika)	1,5	1,3	1,5	1,5	1,7
Razvedeni brakovi (na 1000 sklopljenih)	321,9	295,4	344,3	325,8	450,3
Opći fertilitet (na 1000 žena fertile dobi)	39,6	38,1	39,1	47,0	39,7
Totalni fertilitet	1,4	1,3	1,4	1,7	1,4

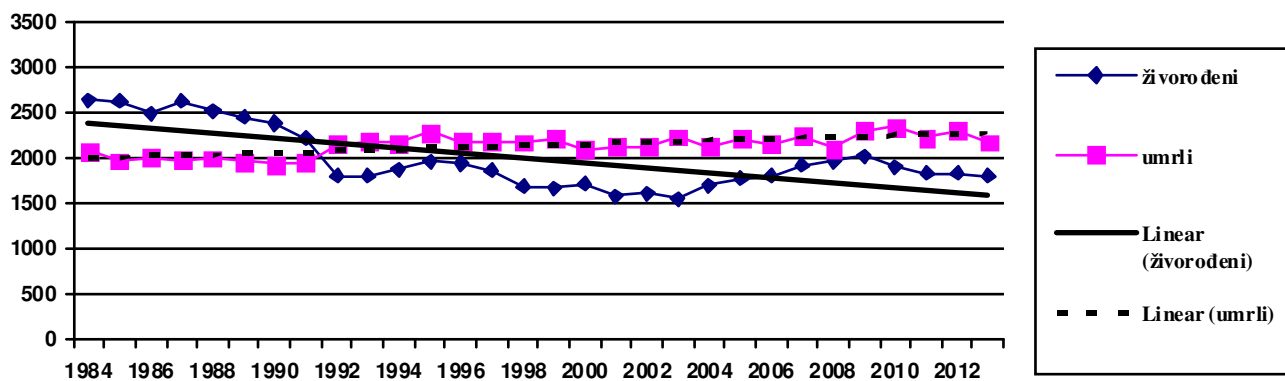
* Procjena stanovništva sredinom godine – DZS

** popis 2011.

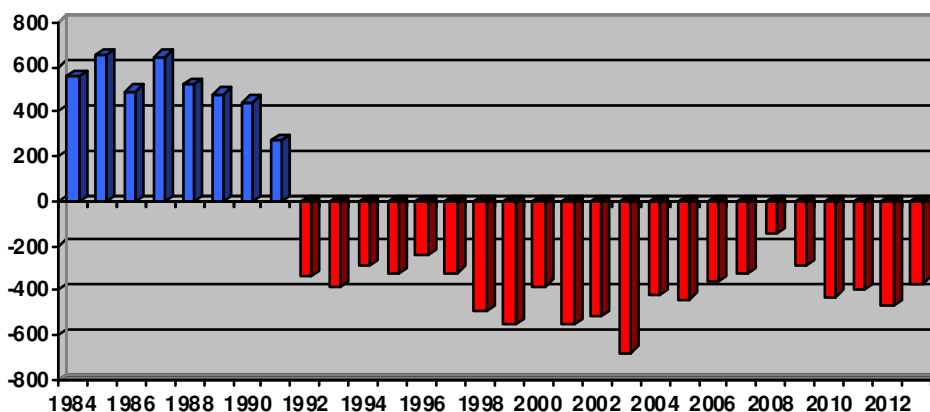
Opći fertilitet=broj živorođene djece / broj žena fertile dobi*1000

Totalni fertilitet (prosječan broj živorođene djece koje žena rodi u toku života)= broj živorođene djece / broj žena fertile dobi*35 godina

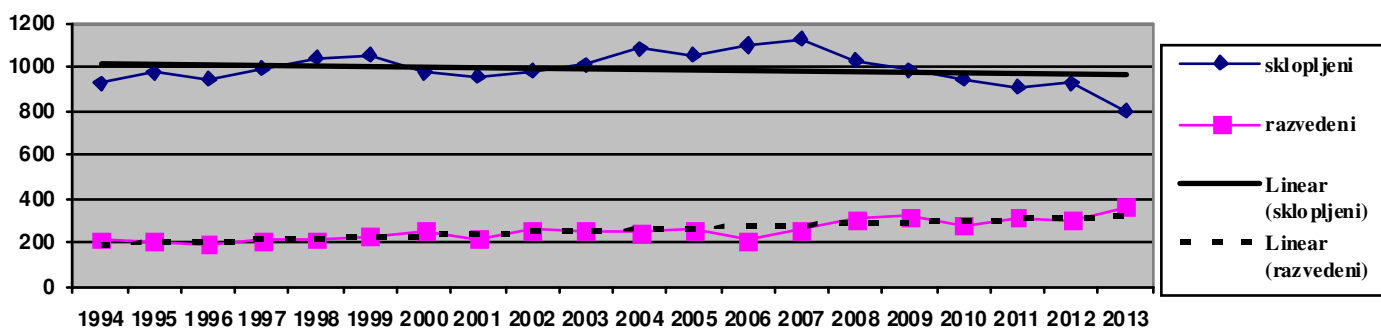
Izvor: Državni zavod za statistiku RH. Pr.7.1.1. Prirodno kretanje stanovništva Republike Hrvatske u 2013. (22.07.2014.)



Slika 1.2. Prirodno kretanje stanovništva Istarske županije od 1984.-2013. godine



Slika 1.3. Prirodni prirast stanovništva Istarske županije od 1984.-2013. godine

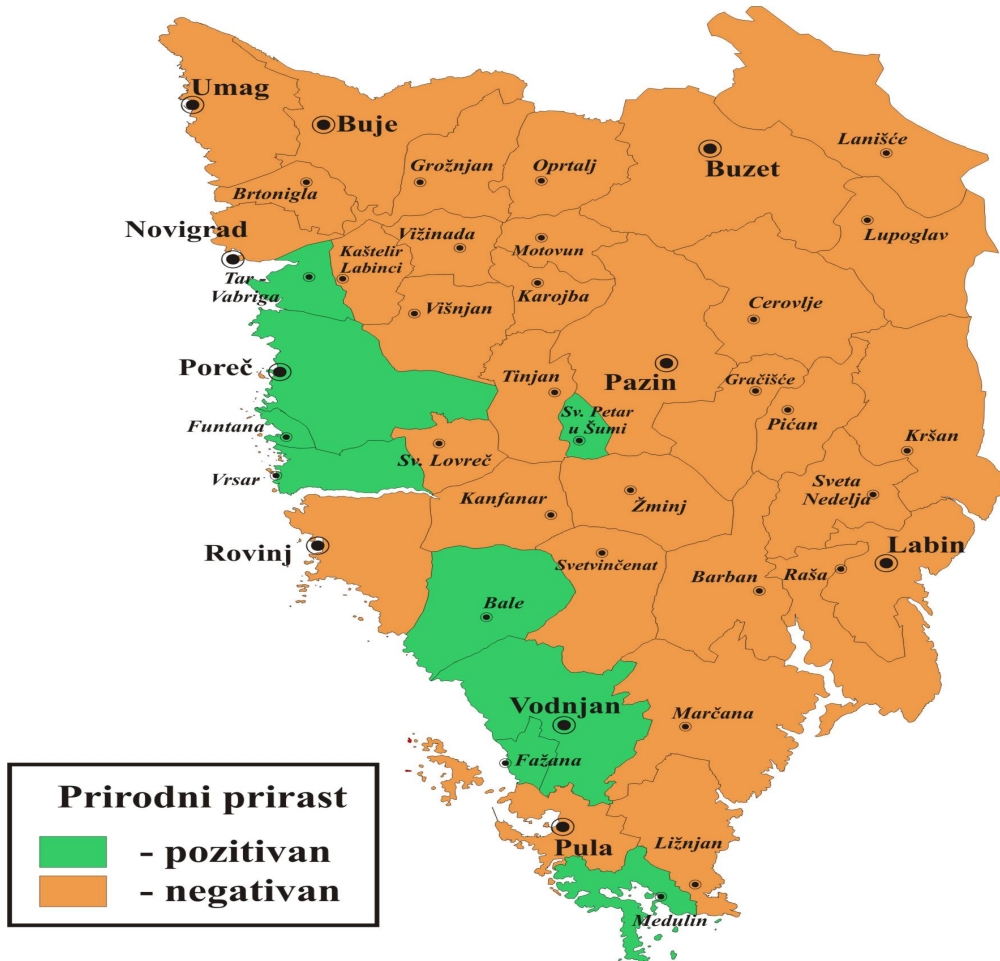


Slika 1.4. Sklopljeni i razvedeni brakovi u Istarskoj županiji od 1994.-2013. godine

1.6. Prirodno kretanje stanovništva po općinama i gradovima Istarske županije

	2013.				prosjeak 2009.-2013.			
	živorođeni	umrli	prirodni prirast	vitalni indeks	živorođeni	umrli	prirodni prirast	vitalni indeks
Istarska županija	1.801	2.167	-366	83,1	1.875,6	2.265,2	-389,6	82,8
b.o.Buje	215	245	-30	87,8	214,6	251,8	-37,2	85,5
grad Buje	42	37	5	113,5	39,2	48,4	-9,2	83,6
Brtonigla	11	19	-8	57,9	9,4	15,6	-6,2	59,4
Grožnjan	5	5	0	100,0	5,8	10,4	-4,6	60,7
grad Novigrad	32	38	-6	84,2	33,2	36,4	-3,2	92,7
Oprtalj	9	12	-3	75,0	7,4	13,8	-6,4	56,2
grad Umag	116	134	-18	86,6	119,6	127,2	-7,6	94,3
b.o.Buzet	59	57	2	103,5	58,4	65,0	-6,6	92,0
grad Buzet	57	51	6	111,8	55,8	56,8	-1,0	100,0
Lanišće	2	6	-4	33,3	2,6	8,2	-5,6	28,0
b.o.Labin	170	258	-88	65,9	180,2	289,0	-108,8	62,4
grad Labin	82	136	-54	60,3	85,4	148,8	-63,4	57,5
Kršan	22	27	-5	81,5	23,2	37,6	-14,4	63,2
Pičan	17	22	-5	77,3	16,4	21,6	-5,2	77,3
Raša	21	35	-14	60,0	29,0	43,8	-14,8	66,9
Sv.Nedelja	28	38	-10	73,7	26,2	37,2	-11,0	70,4
b.o.Pazin	156	202	-46	77,2	163,6	208,4	-44,8	78,8
grad Pazin	77	95	-18	81,1	74,2	90,0	-15,8	83,3
Cerovlje	11	22	-11	50,0	14,8	23,0	-8,2	63,5
Gračišće	11	20	-9	55,0	13,8	20,2	-6,4	71,5
Karojba	14	20	-6	70,0	15,0	19,6	-4,6	76,4
Lupoglav	6	11	-5	54,5	9,4	12,8	-3,4	75,3
Motovun	7	9	-2	77,8	8,0	11,0	-3,0	82,7
Sv.Petar u šumi	11	10	1	110,0	12,4	10,2	2,2	124,2
Tinjan	19	15	4	126,7	16,0	21,6	-5,6	78,2
b.o.Poreč	295	280	15	105,4	286,6	257,0	29,6	111,6
grad Poreč	173	149	24	116,1	173,0	136,4	36,6	127,1
Funtana	12	15	-3	80,0	9,4	8,8	0,6	116,6
Kaštelir -Labinci	17	13	4	130,8	17,4	18,4	-1,0	97,4
Sv.Lovreč	8	11	-3	72,7	7,0	12,2	-5,2	57,9
Tar-Vabriga	33	26	7	126,9	21,6	17,6	4,0	123,8
Višnjan	21	36	-15	58,3	24,8	30,6	-5,8	81,6
Vižinada	13	10	3	130,0	12,8	14,8	-2,0	91,4
Vrsar	18	20	-2	90,0	20,6	18,2	2,4	114,5
b.o.Pula	719	891	-172	80,7	778,8	973,6	-194,8	80,0
grad Pula	454	595	-141	76,3	502,2	660,0	-157,8	76,1
Barban	17	48	-31	35,4	22,4	43,6	-21,2	52,6
Fažana	36	25	11	144,0	34,8	31,4	3,4	113,6
Ližnjan	40	32	8	125,0	34,4	39,4	-5,0	89,5
Marčana	35	46	-11	76,1	39,6	52,4	-12,8	76,2
Medulin	55	55	0	100,0	61,8	60,0	1,8	104,1
Svetvinčenat	27	35	-8	77,1	20,2	30,8	-10,6	65,3
grad Vodnjan	55	55	0	100,0	63,4	56,0	7,4	113,5
b.o.Rovinj	187	234	-47	79,9	193,4	220,4	-27,0	88,0
grad Rovinj	124	150	-26	82,7	126,6	140,6	-14,0	90,9
Bale	9	15	-6	60,0	12,4	13,2	-0,8	96,9
Kanfanar	19	32	-13	59,4	16,4	24,0	-7,6	74,0
Žminj	35	37	-2	94,6	38,0	42,6	-4,6	90,2

Izvor: Državni zavod za statistiku RH. Pr.7.1.1. Prirodno kretanje stanovništva Republike Hrvatske u 2013. (22.07.2014.)



Slika 1.5. Prirodni prirast stanovništva po općinama i gradovima Istarske županije (prosjeak 2009.-2013. godine)

1.7. Pomor dojenčadi, djece od 1 - 4 godine i roditelja, 2009. - 2013. godine

	2009.	2010.	2011.	2012.	2013.
APSOLUTNI BROJEVI					
Mrtvorodeni	8	7	6	2	7
Umrli dojenčad	9	10	3	5	3
0 - 6 dana	6	5	2	2	3
7 - 29 dana	2	2	-	1	-
1 - 6 mjeseci	1	2	1	1	-
7 - 11 mjeseci	-	1	-	1	-
Umrli djeca od 1. - 4. godine	-	2	-	1	5
Umrle roditelje (XV grupa MKB - X revizija)	-	-	-	-	-
STOPE					
Perinatalni mortalitet* ¹	6,9	6,3	4,4	2,2	5,5
Neonatalni mortalitet* ²	4,0	3,7	1,1	1,6	1,7
Postneonatalni mortalitet* ³	0,5	1,6	0,5	1,1	-
Mortalitet djece od 1. - 4. godine (na 1000 djece) * ⁴	-	0,3	-	0,1	0,6
Maternalni mortalitet (XV) (na 1000 živorođene djece)	-	-	-	-	-

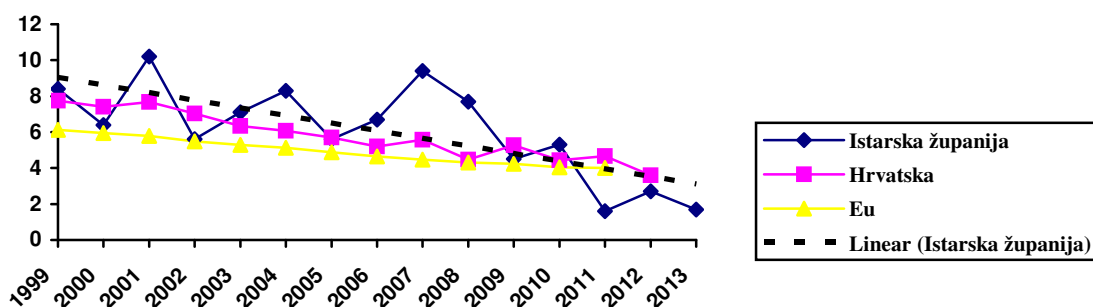
*¹ Perinatalni mortalitet = (mrtvorodeni porodne težine od 500 grama i više + umrli do 6 dana) : rođeni x 1000

*² Neonatalni mortalitet = (umrli dojenčad do mjesec dana) : živorođeni x 1000

*³ Postneonatalni mortalitet = (umrli dojenčad od 1 mj. do 1 g.) : živorođeni x 1000

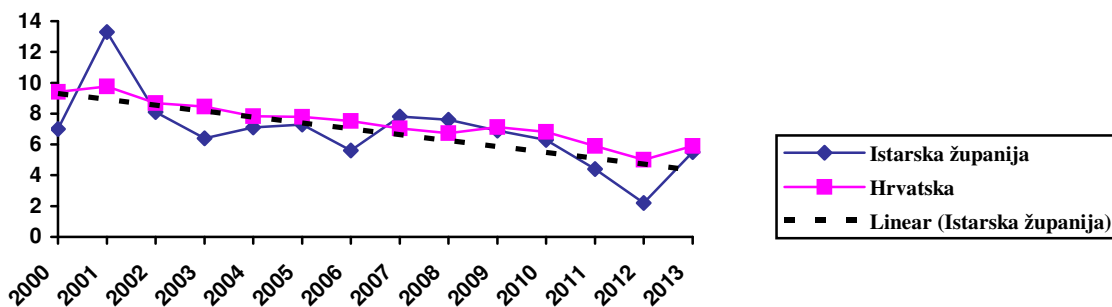
*⁴ na 1000 djece 1- 4 godine prema popisu stanovništva 2011. (7.949)

Izvor: prilagođeno prema Državnom zavodu za statistiku Republike Hrvatske



Slika 1.6. Mortalitet dojenčadi u Istarskoj županiji, Hrvatskoj i Europskoj Uniji od 1999. - 2013. godine

Izvor: prilagođeno prema European health for all database (HFA-DB), WHO Regional Office for Europe



Slika 1.7. Perinatalni mortalitet u Istarskoj županiji i Hrvatskoj od 2000.- 2013. godine

Izvor: prilagođeno prema Državnom zavodu za statistiku Republike Hrvatske

1.8. Uzroci dojenačke smrtnosti za Istarsku županiju u 2013. godini

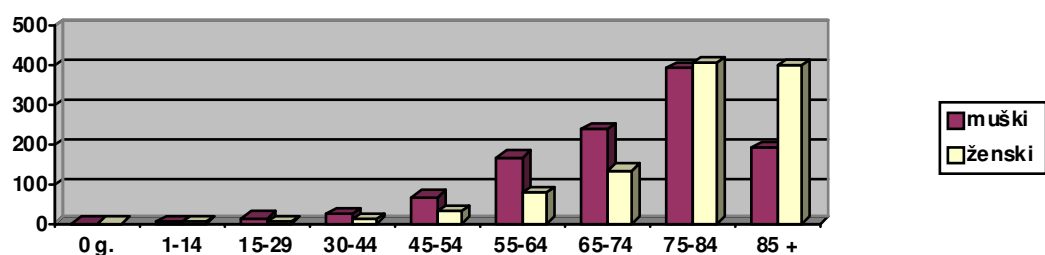
DIJAGNOZA	MKB - šifra	Broj
Respiratorni distress novorođenčeta	P22	1
Plućno krvarenje nastalo u perinatalnom razdoblju	P26	1
Prirodne malformacije mišićno-koštanoga sustava, nesvrstane drugamo	Q79	1
UKUPNO		3

Izvor: Državni zavod za statistiku Republike Hrvatske

1.9. Umrli prema dobi i spolu 2011. - 2013. godine

DOB	2011.			2012.			2013.		
	ukupno	muški	ženski	ukupno	muški	ženski	ukupno	muški	ženski
Ukupno	2.222	1.123	1.099	2.302	1.199	1.103	2.167	1.100	1.067
0	3	2	1	5	3	2	3	1	2
1 – 4	-	-	-	1	-	1	5	2	3
5 – 9	1	1	-	-	-	-	-	-	-
10-14	1	1	-	-	-	-	1	1	-
15-19	2	1	1	3	2	1	4	3	1
20-24	6	6	-	12	11	1	6	4	2
25-29	9	9	-	8	5	3	7	7	-
30-34	7	4	3	11	9	2	8	5	3
35-39	7	3	4	9	7	2	11	5	6
40-44	14	11	3	23	14	9	16	13	3
45-49	52	26	26	32	20	12	34	26	8
50-54	76	47	69	58	46	12	63	41	22
55-59	118	80	38	123	84	39	105	68	37
60-64	147	104	43	140	97	43	141	100	41
65-69	139	95	44	166	109	57	128	86	42
70-74	251	149	102	262	162	100	247	154	93
75-79	356	203	153	388	222	166	355	208	147
80-84	436	189	247	485	210	275	442	183	259
85 +	597	192	405	576	198	378	591	193	398

Izvor: Državni zavod za statistiku Republike Hrvatske



Slika 1.8. Umrli po dobi i spolu u Istarskoj županiji u 2013. godini

1.10. Umrli u starijoj dobi u Istarskoj županiji od 2004.-2013. godine

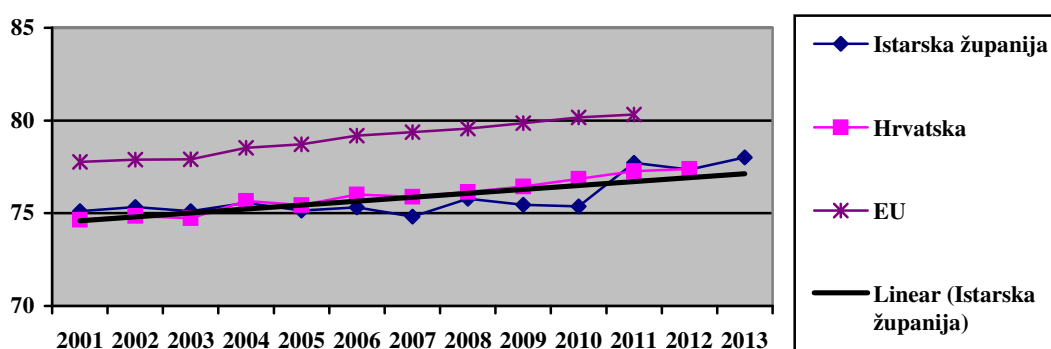
	Ukupno	65 i više g.	%	75 i više g.	%
2004.	2.112	1.664	78,8	1.160	54,9
2005.	2.210	1.742	78,8	1.209	54,7
2006.	2.154	1.708	79,3	1.192	55,3
2007.	2.241	1.746	77,9	1.279	57,1
2008.	2.109	1.681	79,7	1.211	57,4
2009.	2.303	1.844	80,1	1.370	59,5
2010.	2.332	1.827	78,3	1.379	59,1
2011.	2.222	1.779	80,1	1.389	62,5
2012.	2.302	1.877	81,5	1.449	63,0
2013.	2.167	1.763	81,4	1.388	64,1

Izvor: Državni zavod za statistiku Republike Hrvatske

1.11. Očekivano trajanje života pri rođenju u Istarskoj županiji od 2009.-2013. godine

	Istarska županija					Hrvatska				
	2009.	2010.	2011.	2012.	2013.	2009.	2010.	2011.	2012.	2013.
Ukupno	75,45	75,37	77,72	77,36	78,01	76,43	76,86	77,26	77,39	...
muški spol	72,20	72,89	75,43	74,84	75,74	73,03	73,62	73,98	73,98	...
ženski spol	78,77	77,79	79,98	79,91	80,23	79,75	80,01	80,43	80,72	...

Izvor: podaci za Hrvatsku -European health for all database (HFA-DB), WHO Regional Office for Europe; 2011. DZS



Slika 1.9. Očekivano trajanje života u Istarskoj županiji, Hrvatskoj i nekim europskim zemljama od 2001.-2013. godine

Izvor: prilagođeno prema European health for all database (HFA-DB), WHO Regional Office for Europe

1.12. Umrli prema mjestu smrti u Istarskoj županiji od 2004. do 2013. godine

	Ukupno	%	Zdravstvena ustanova	%	Ustanova za smještaj	%	Stan	%	Drugo mjesto	%
2004.	2.112	100,0	1.019	48,2	99	4,7	918	43,5	76	3,6
2005.	2.210	100,0	1.043	47,2	139	6,3	920	41,6	108	4,9
2006.	2.154	100,0	1.110	51,5	110	5,1	856	39,8	78	3,6
2007.	2.241	100,0	1.135	50,7	180	8,0	836	37,3	90	4,0
2008.	2.109	100,0	1.129	53,5	170	8,1	749	35,5	61	2,9
2009.	2.303	100,0	1.206	52,4	197	8,6	837	36,3	63	2,7
2010.	2.332	100,0	1.230	52,7	239	10,3	797	34,2	66	2,8
2011.	2.222	100,0	1.177	53,0	213	9,6	787	35,4	45	2,0
2012.	2.302	100,0	1.234	53,6	264	11,5	739	32,1	65	2,8
2013.	2.167	100,0	1154	53,3	251	11,6	701	32,3	61	2,8

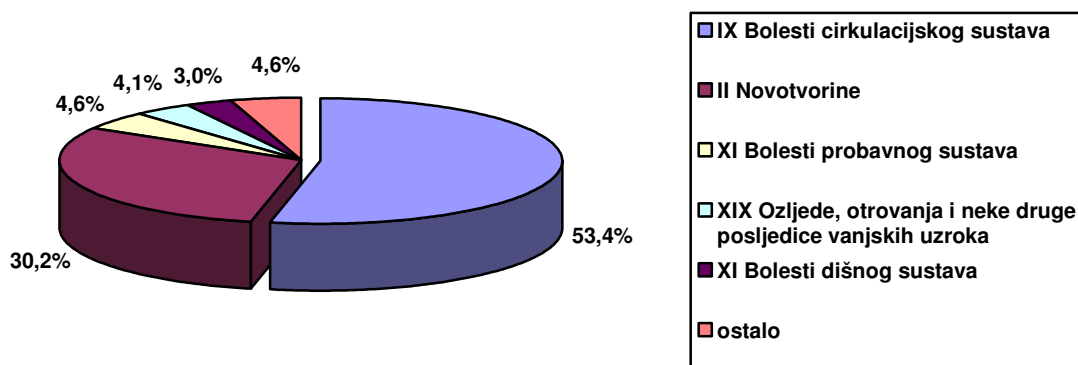
Izvor: Državni zavod za statistiku Republike Hrvatske

1.13. Umrli prema skupinama uzroka smrti i spolu u Istarskoj županiji 2013. godine

	ukupno			Muški			ženski		
	Broj	%	Stopa (na 100.000)*	Broj	%	Stopa (na 100.000)*	Broj	%	Stopa (na 100.000)*
Ukupno	2.167	100,0	1.042,9	1.100	100,0	1.088,8	1.067	100,0	999,4
I Zarazne i parazitarne bolesti	5	0,2	2,4	4	0,4	4,0	1	0,1	0,9
II Novotvorine	652	30,1	313,8	384	34,9	380,1	268	25,1	251,0
III Bolesti krvi i krvotv. sustava	2	0,1	1,0	1	0,1	1,0	1	0,1	0,9
IV Endokrine bolesti, bolesti prehrane i metabolizma	23	1,1	11,1	13	1,2	12,9	10	0,9	9,4
V Duševni poremećaji i poremećaji ponašanja	28	1,3	13,5	8	0,7	7,9	20	1,9	18,7
VI Bolesti živčanog sustava	24	1,1	11,5	10	0,9	9,9	14	1,3	13,1
VIII Bolesti oka i očnih adneksa	1	0,0	0,5	-	-	-	1	0,1	-
IX Bolesti cirkulacijskog sustava	1.152	53,2	554,4	499	45,4	493,9	653	61,2	611,6
X Bolesti dišnog sustava	65	3,0	31,3	42	3,8	41,6	23	2,2	21,5
XI Bolesti probavnog sustava	100	4,6	48,1	67	6,0	66,3	33	3,1	30,9
XIII Bolesti mišićno-koštanog sustava i vezivnoga tkiva	5	0,2	2,4	2	0,2	2,0	3	0,3	2,8
XIV Bolesti sustava mokraćnih i spolnih organa	14	0,6	6,7	7	0,6	6,9	7	0,6	6,6
XVI Određena stanja nastala u perinatalnom razdoblju	2	0,1	1,0	1	0,1	1,0	1	0,1	0,9
XVII Kongenitalne malformacije, deformiteti i kromosomske abnormalnosti	4	0,2	1,9	2	0,2	2,0	2	0,2	1,9
XVIII Simptomi, znakovi i abnormalni klinički i lab. nalazi neuvršteni drugamo	1	0,0	0,5	1	0,1	1,0	-	-	-
XIX Ozljede, otrovanja i neke druge posljedice vanjskih uzroka	89	4,2	42,8	59	5,4	58,4	30	2,8	28,1

*izračun na Procjenu stanovništva 2013. DZSRH

Izvor: Državni zavod za statistiku Republike Hrvatske



Slika 1.10. Vodeće skupine uzroka smrti u Istarskoj županiji u 2013. godini

1.14. Deset vodećih uzroka smrti u Istarskoj županiji u 2013. godini (ukupna dob)

DIJAGNOZA	MKB - šifra	Broj	%
Ishemijska bolest srca	I20-I25	659	30,4
Cerebrovaskularne bolesti	I60-I 69	289	13,3
Zloćudna novotvorina dušnika, dušnica (bronha) i pluća	C33-C34	118	5,4
Zloćudne novotvorine debelog crijeva i rektuma	C18-C20	103	4,8
Komplikacije i nedovoljno definirani opisi srčane bolesti	I51	71	3,3
Zloćudna novotvorina dojke	C50	56	2,6
Kronične bolesti jetre i ciroza	K70, K73, K74	52	2,4
Zloćudna novotvorina limfnog/hematopoetskog tkiva	C81-C96	39	1,8
Hipertenzivne bolesti	I10-I15	36	1,7
Ateroskleroza	I70	31	1,4
Ostalo		713	32,9
UKUPNO		2.167	100,0

Izvor: Državni zavod za statistiku Republike Hrvatske

1.15. Deset vodećih uzroka smrti kod muškog spola u Istarskoj županiji u 2013. godini (ukupna dob)

DIJAGNOZA	MKB - šifra	Broj	%
Ishemične bolesti srca	I20-I25	306	27,8
Cerebrovaskularne bolesti	I60-I69	113	10,3
Zloćudna novotvorina dušnika, dušnica (bronha) i pluća	C33-C34	78	7,1
Zloćudne novotvorine debelog crijeva i rektuma	C18-C20	65	5,9
Kronične bolesti jetre i ciroza	K70, K73, K74	43	3,9
Zloćudna novotvorina kestenjače (prostate)	C61	39	3,6
Kronične bolesti donjeg dišnog sustava	J40-J47	30	2,7
Komplikacije i nedovoljno definirani opisi srčane bolesti	I51	28	2,5
Zloćudna novotvorina gušterače	C25	25	2,3
Zloćudna novotvorina želuca	C16	24	2,2
Ostalo		349	31,7
UKUPNO		1.100	100,0

Izvor: Državni zavod za statistiku Republike Hrvatske

1.16. Deset vodećih uzroka smrti u osoba ženskog spola u Istarskoj županiji u 2013. godini (ukupna dob)

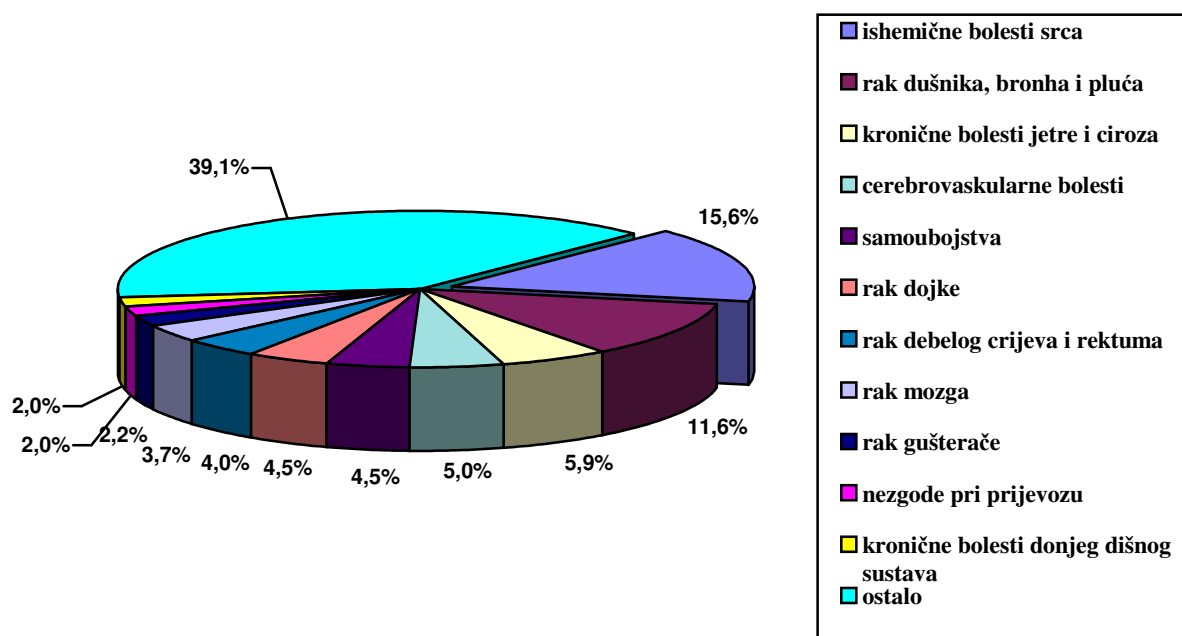
DIJAGNOZA	MKB - šifra	Broj	%
Ishemične bolesti srca	I20-I25	353	33,1
Cerebrovaskularne bolesti	I60-I69	176	16,5
Zloćudna novotvorina dojke	C50	56	5,2
Komplikacije i nedovoljno definirani opisi srčane bolesti	I51	43	4,0
Zloćudna novotvorina dušnika, dušnica (bronha) i pluća	C33-C34	40	3,7
Zloćudne novotvorine debelog crijeva i rektuma	C18-C20	38	3,6
Ateroskleroza	I70	26	2,4
Hipertenzivne bolesti	I10-I15	20	1,9
Zloćudna novotvorina limfnog/hematopoetskog tkiva	C81-C96	19	1,8
Padovi	W00-W19	19	1,8
Ostalo		277	26,0
UKUPNO		1.067	100,0

Izvor: Državni zavod za statistiku Republike Hrvatske

1.17. Deset vodećih uzroka smrti u Istarskoj županiji u 2013. godini (0-64 godine)

DIJAGNOZA	MKB - šifra	Broj	%
Ishemične bolesti srca	I20-I25	63	15,6
Zloćudna novotvorina dušnika, dušnica (bronha) i pluća	C33-C34	47	11,6
Kronične bolesti jetre i ciroza	K70, K73, K74	24	5,9
Cerebrovaskularne bolesti	I60-I69	20	4,9
Namjerno samoozljeđivanje (samoubojstva)	X60-X84	18	4,5
Zloćudna novotvorina dojke	C50	18	4,5
Zloćudna novotvorina debelog crijeva i rektuma	C18-C20	16	4,0
Zloćudna novotvorina mozga	C71	15	3,7
Zloćudna novotvorina gušterače	C25	9	2,2
Nezgode pri prijevozu (prometne)	V00-V99	8	2,0
Kronične bolesti donjeg dišnog sustava	J40-J47	8	2,0
Ostalo		158	39,1
UKUPNO		404	100,0

Izvor: Državni zavod za statistiku Republike Hrvatske

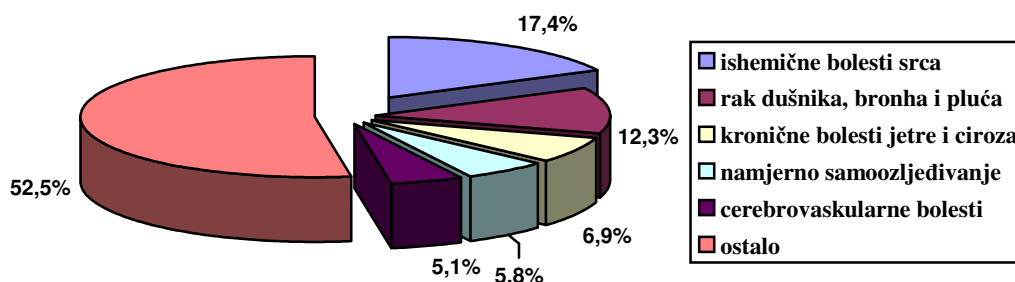


Slika 1.11. Deset vodećih uzroka smrti u Istarskoj županiji u 2013. godini (0-64 godine)

1.18. Pet vodećih uzroka smrti u osoba muškog spola u Istarskoj županiji u 2013. godini (0-64 godine)

DIJAGNOZA	MKB - šifra	Broj	%
Ishemične bolesti srca	I20-I25	48	17,4
Zloćudna novotvorina dušnika, dušnica (bronha) i pluća	C33-C34	34	12,3
Kronične bolesti jetre i ciroza	K70, K73, K74	19	6,9
Namjerno samoozljeđivanje	X60-X84	16	5,8
Cerebrovaskularne bolesti	I60-I69	14	5,1
Ostalo		145	52,5
UKUPNO		276	100,0

Izvor: Državni zavod za statistiku Republike Hrvatske

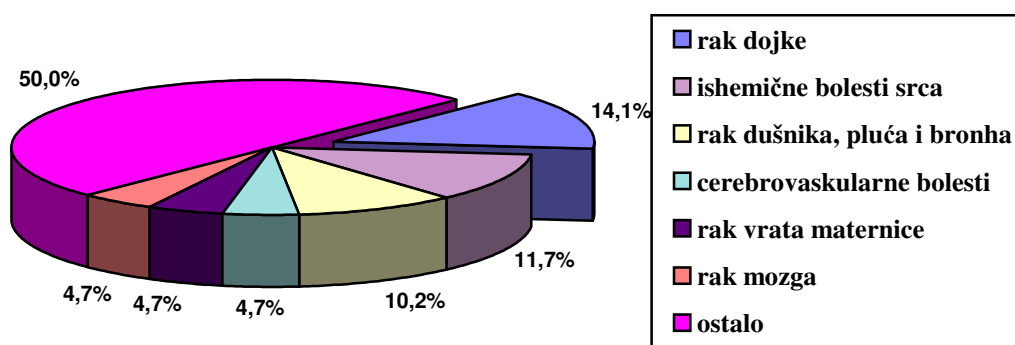


Slika 1.12. Pet vodećih uzroka smrti osoba muškog spola u 2013. g. (0-64 godine)

1.19. Pet vodećih uzroka smrti u osoba ženskog spola u Istarskoj županiji u 2013. godini (0-64 godine)

DIJAGNOZA	MKB - šifra	Broj	%
Zloćudna novotvorina dojke	C50	18	14,1
Ishemične bolesti srca	I20-I25	15	11,7
Zloćudna novotvorina dušnika, dušnica (bronha) i pluća	C33-C34	13	10,1
Cerebrovaskularne bolesti	I60-I69	6	4,7
Zloćudna novotvorina vrata maternice (cerviksa)	C53	6	4,7
Zloćudna novotvorina mozga	C71	6	4,7
Ostalo		64	50,0
UKUPNO		128	100,0

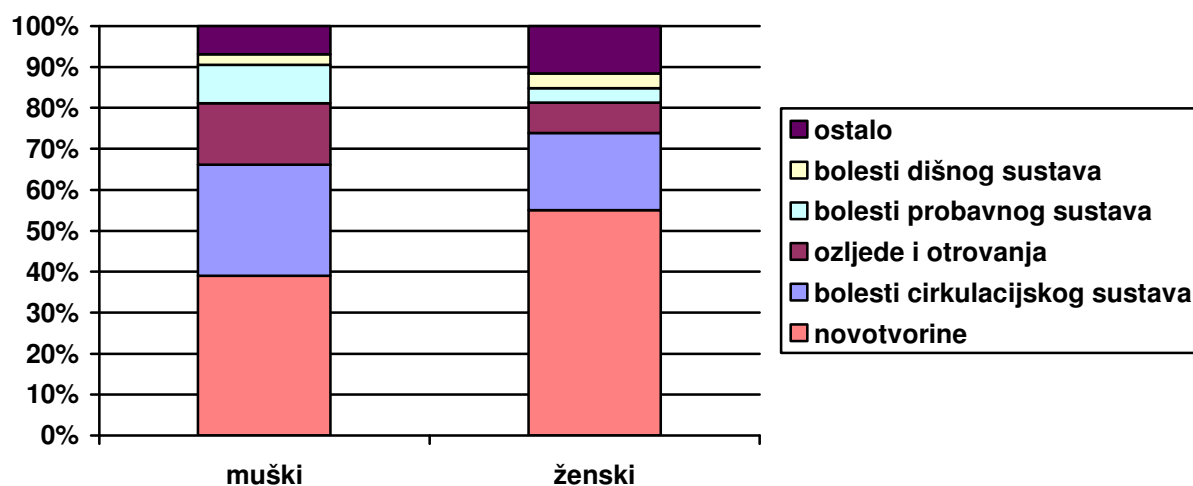
Izvor: Državni zavod za statistiku Republike Hrvatske



Slika 1.13. Pet vodećih uzroka smrti osoba ženskog spola u 2013. g. (0-64 godine)

1.20. Potencijalno izgubljene godine života umrlih osoba u dobi između 1 i 75 godina u Istarskoj županiji u 2013.g.

	Ukupno		Muški spol		Ženski spol	
	Broj umrlih 1-75 g.	Broj izgubljenih godina života	Broj umrlih 1-75 g.	Broj izgubljenih godina života	Broj umrlih 1-75 g.	Broj izgubljenih godina života
Ukupno	776	10.493	515	7.110	261	3.383
I Zarazne i parazitarne bolesti	3	34	3	34	-	-
II Novotvorine	354	4.637	215	2.775	139	1.862
III Bolesti krvi i krvotvornog sustava	1	13	1	13	-	-
IV Endokrine bolesti, bolesti prehrane i metabolizma	7	51	6	48	1	3
V Duševni poremećaji i poremećaji ponašanja	9	172	3	54	6	118
VI Bolesti živčanog sustava	13	229	5	140	8	89
VIII Bolesti uha i mastoidnog nastavka	1	23	-	-	1	23
IX Bolesti cirkulacijskog sustava	249	2.567	172	1.931	77	636
X Bolesti dišnog sustava	21	303	16	183	5	120
XI Bolesti probavnog sustava	54	787	44	667	10	120
XIII Bolesti mišićno-koštanog sustava i vezivnoga tkiva	2	31	-	-	2	31
XIV Bolesti sustava mokraćnih i spolnih organa	6	108	4	52	2	56
XVII Kongenitalne malformacije, deformiteti i kromosomske abnormalnosti	3	204	2	131	1	73
XVIII Simptomi, znakovi i abnormalni klinički i lab. nalazi nevršteni drugamo	1	18	1	18	-	-
XIX Ozljede, otrovanja i neke druge posljedice vanjskih uzroka	52	1.316	43	1.064	9	252



Slika 1.14. Potencijalno izgubljene godine života (1-75 g.) u 2013.godini po spolu

1.21. Popis 65 uzroka smrti u Istarskoj županiji u 2013. godini – „European shortlist“

BOLESTI ILI VANJSKI UZROCI SMRTI	MKB-10 ŠIFRA	UKUPNO UMRLI		MUŠKI		ŽENSKI	
		Broj	%	Broj	%	Broj	%
Svi uzroci smrti	A00-T98	2.167	100,0	1.100	100,0	1.067	100,0
Infekcijske i parazitarne bolesti	A00-B99	5	0,2	4	0,4	1	0,1
Tuberkuloza	A15-A19, B90	2	0,1	2	0,2	-	-
Meningokokna infekcija	A39	-	-	-	-	-	-
AIDS (HIV-bolest)	B20-B24	-	-	-	-	-	-
Virusni hepatitis	B15-B19	2	0,1	2	0,2	-	-
Novotvorine	C00-D48	652	30,1	384	34,9	268	25,1
Zloćudne novotvorine	C00-C97	642	29,6	378	34,4	264	24,7
Zloćudne novotvorine usne, usne šupljine, ždrijela	C00-C14	16	0,7	11	1,0	5	0,5
Zloćudna novotvorina jednjaka	C15	8	0,4	8	0,7	-	-
Zloćudna novotvorina želuca	C16	39	1,8	24	2,2	15	1,4
Zloćudna novotvorina debelog crijeva	C18	73	3,4	45	4,1	28	2,6
Zloćudna novotvorina rektuma i anusa	C19, C20, C21	30	1,4	20	1,8	10	0,9
Zloćudna novotvorina jetre i intrahepatičnih žučnih vodova	C22	28	1,3	17	1,6	11	1,0
Zloćudna novotvorina gušterače	C25	32	1,5	25	2,3	7	0,7
Zloćudna novotvorina grkljana, dušnika/dušnica/pluća	C32-C34	124	5,7	84	7,6	40	3,8
Zloćudni melanom kože	C43	3	0,1	1	0,1	2	0,2
Zloćudna novotvorina dojke	C50	56	2,6	-	-	56	5,3
Zloćudna novotvorina vrata maternice	C53	13	0,6	-	--	13	1,2
Zloćudna novotvorina drugih dijelova maternice	C54-C55	5	0,2	-	-	5	0,5
Zloćudna novotvorina jajnika	C56	9	0,4	-	-	9	0,8
Zloćudna novotvorina kestenjače (prostate)	C61	39	1,8	39	3,6	-	-
Zloćudna novotvorina bubrega	C64	22	1,0	15	1,4	7	0,7
Zloćudna novotvorina mokraćnog mjehura	C67	17	0,8	13	1,2	4	0,4
Zloćudna novotvorina limfnog/hematopoetskog tkiva	C81-C96	39	1,8	20	1,8	19	1,8
Bolesti krvi i krvotvornog sustava i određene bolesti imunološkog sustava	D50-D89	2	0,1	1	0,1	1	0,1
Endokrine bolesti, bolesti prehrane i bolesti metabolizma	E00-E90	23	1,1	13	1,2	10	0,9
Šećerna bolest (Dijabetes melitus)	E10-E14	23	1,1	13	1,2	10	0,9
Duševni poremećaji i poremećaji ponašanja	F00-F99	28	1,3	8	0,7	20	1,9
Uzrokovani alkoholom (uključivši alkoholnu psihozu)	F10	6	0,3	3	0,3	3	0,3
Uzrokovani ovisnostima o drogama, toksikomanija	F11-F16, F18-F19	1	0,1	-	-	1	0,1
Bolesti živčanog sustava i osjetilnih organa	G00-H95	25	1,2	10	0,9	15	1,4
Meningitis	G00-G03	-	-	-	-	-	-
Bolesti cirkulacijskog sustava	I00-I99	1.152	53,2	499	45,4	653	61,2
Ishemične bolesti srca	I20-I25	659	30,4	306	27,8	353	33,1
Ostali oblici srčane bolesti	I30-I33, I39-I52	105	4,9	43	3,9	62	5,8
Cerebrovaskularne bolesti	I60-I69	289	13,3	113	10,3	176	16,5

**1.21. Popis 65 uzroka smrti u Istarskoj županiji u 2013. godini – „European shortlist“-
nastavak**

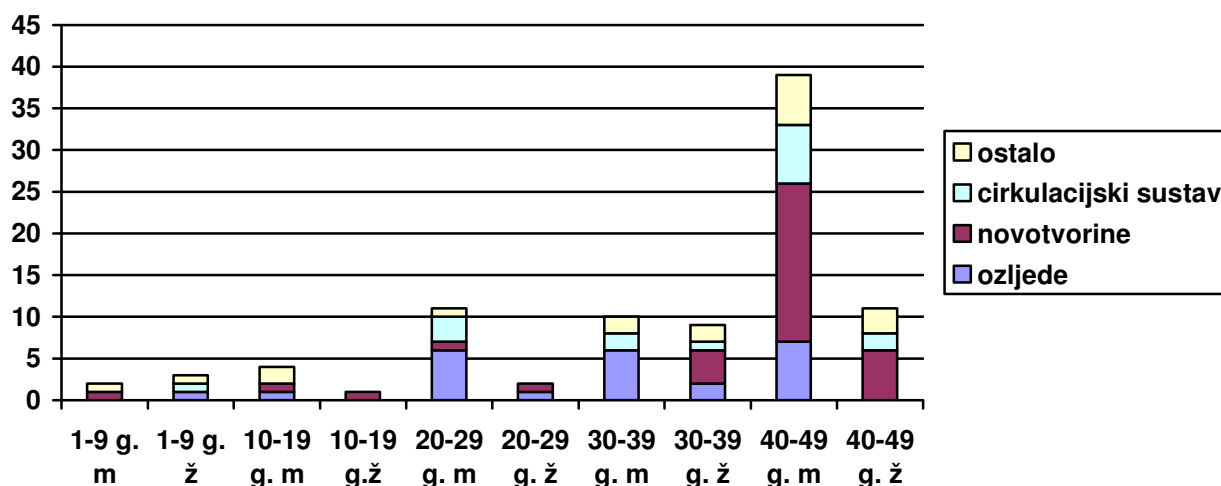
BOLESTI ILI VANJSKI UZROCI SMRTI	MKB-10 ŠIFRA	UKUPNO UMRLI		MUŠKI		ŽENSKI	
		Broj	%	Broj	%	Broj	%
Bolesti dišnog sustava	J00-J99	65	3,0	42	3,8	23	2,2
Gripa	J10-J11	-	-	-	-	-	-
Upala pluća	J12-J18	12	0,6	5	0,5	7	0,7
Kronične bolesti donjeg dišnog sustava	J40-J47	44	2,0	30	2,7	14	1,3
Astma	J45-J46	-	-	-	-	-	-
Bolesti probavnog sustava	K00-K93	100	4,6	67	6,1	33	3,1
Vrijed želuca, dvanaesnika i tankog crijeva	K25-K28	9	0,4	4	0,4	5	0,5
Kronična bolest jetre	K70, K73-K74	52	2,4	43	3,9	9	0,8
Bolesti kože i potkožnog tkiva	L00-L99	-	-	-	-	-	-
Bolesti mišićno-koštanog sustava i vezivnog tkiva	M00-M99	5	0,2	2	0,2	3	0,3
Reumatoidni artritis i osteoporoza	M05-M06, M15-M19	1	0,1	-	-	1	0,1
Bolesti genitourinarnog sustava	N00-N99	14	0,7	7	0,6	7	0,7
Bolesti bubrega i mokraćovoda	N00-N29	13	0,6	7	0,6	6	0,6
Komplikacije trudnoće, porođaja i babinja	O00-O99	-	-	-	-	-	-
Određena stanja nastala u perinatalnom razdoblju	P00-P96	2	0,1	1	0,1	1	0,1
Prirodene malformacije, deformiteti i kromosomske anomalije	Q00-Q99	4	0,2	2	0,2	2	0,2
Prirodene malformacije živčanog sustava	Q00-Q07	-	-	-	-	-	-
Prirodene malformacije cirkulacijskog sustava	Q20-Q28	1	0,1	1	0,1	-	-
Simptomi, znakovi i abnormalni klinički i laboratorijski nalazi nesvrstani drugamo	R00-R99	1	0,1	1	0,1	-	-
Sindrom iznenadne smrti dojenčeta	R95	-	-	-	-	-	-
Nedovoljno definirani i nepoznati uzroci mortaliteta	R96-R99	1	0,1	1	0,1	-	-
Vanjski uzroci morbiditeta i mortaliteta	V01-Y89	89	4,1	59	5,4	30	2,8
Nezgode	V01-X59	56	2,6	34	3,1	22	2,1
Nezgode pri prijevozu	V01-V99	12	0,6	10	0,9	2	0,2
Nezgode pri padu	W00-W19	35	1,6	16	1,5	19	1,8
Slučajno otrovanje i izlaganje štetnim tvarima	X40-X49	3	0,1	3	0,3	-	-
Namjerno samoozljeđivanje	X60-X84	29	1,3	24	2,2	5	0,5
Napad (nasrtaj)	X85-Y09	3	0,1	1	0,1	2	0,2
Događaji s neodređenom nakanom	Y10-Y34	-	-	-	-	-	-

Izvor: Državni zavod za statistiku Republike Hrvatske

1.22. Umrli prema uzroku smrti (dob 1.-29. godina) u Istarskoj županiji u 2013. godini

UZROK SMRTI	SPOL	UKUPNO	DOB					
			1-4	5-9	10-14	15-19	20-24	25-29
UKUPNO	Ukupno	23	5	-	1	4	6	7
	Muški	17	2	-	1	3	4	7
	Ženski	6	3	-	-	1	2	-
II Novotvorine C00-D48	Ukupno	5	1	-	1	1	1	1
	Muški	3	1	-	1	-	-	1
	Ženski	2	-	-	-	1	1	-
VI Bolesti živčanog sustava	Ukupno	1	-	-	-	1	-	-
	Muški	1	-	-	-	1	-	-
	Ženski	-	-	-	-	-	-	-
IX Bolesti cirkulacijskog sustava	Ukupno	3	-	-	-	-	2	1
	Muški	3	-	-	-	-	2	1
	Ženski	-	-	-	-	-	-	-
X Bolesti dišnog sustava	Ukupno	1	1	-	-	-	-	-
	Muški	-	-	-	-	-	-	-
	Ženski	1	1	-	-	-	-	-
XI Bolesti probavnog sustava	Ukupno	1	-	-	-	-	-	1
	Muški	1	-	-	-	-	-	1
	Ženski	-	-	-	-	-	-	-
XVII Prirodene malformacije, deformiteti i kromosomske anomalije	Ukupno	3	2	-	-	1	-	-
	Muški	2	1	-	-	1	-	-
	Ženski	1	1	-	-	-	-	-
XIX Ozljede, otrovanja i ostale posljedice vanjskih uzroka	Ukupno	9	1	-	-	1	3	4
	Muški	7	-	-	-	1	2	4
	Ženski	2	1	-	-	-	1	-

Izvor: Državni zavod za statistiku Republike Hrvatske



Slika 1.15. Umrli u Istarskoj županiji u 2013. godini u dobi od 1 do 49 godina po spolu i skupinama uzroka smrti

1.23. Umrli u dobi od 30-64 godine u 2013. godini po spolu i uzroku smrti

UZROK SMRTI	SPOL	UKUPNO	DOB						
			30-34	35-39	40-44	45-49	50-54	55-59	60-64
UKUPNO	Ukupno	378	8	11	16	34	63	105	141
	Muški	258	5	5	13	26	41	68	100
	Ženski	120	3	6	3	8	22	37	41
I Zarazne i parazitarne bolesti	Ukupno	1	-	-	-	-	-	1	-
	Muški	1	-	-	-	-	-	1	-
	Ženski	-	-	-	-	-	-	-	-
Kronični virusni hepatitis B18	Ukupno	1	-	-	-	-	-	1	-
	Muški	1	-	-	-	-	-	1	-
	Ženski	-	-	-	-	-	-	-	-
II Novotvorine C00-D48	Ukupno	188	1	3	9	16	34	48	77
	Muški	113	-	-	7	12	18	27	49
	Ženski	75	1	3	2	4	16	21	28
Zloćudne novotvorine C00-C97	Ukupno	187	1	3	9	16	33	48	77
	Muški	113	-	-	7	12	18	27	49
	Ženski	74	1	3	2	4	15	21	28
Zloćudne novotvorine usne, usne šupljine, ždrijela (C00-C14)	Ukupno	10	-	-	1	1	2	3	3
	Muški	8	-	-	1	1	2	2	2
	Ženski	2	-	-	-	-	-	1	1
Zloćud. novotvorina jednjaka (C15)	Ukupno	4	-	-	-	1	2	-	1
	Muški	4	-	-	-	1	2	-	1
	Ženski	-	-	-	-	-	-	-	-
Zloćud. novotvorina želuca (C16)	Ukupno	8	-	-	-	-	2	1	5
	Muški	3	-	-	-	-	2	-	1
	Ženski	5	-	-	-	-	-	1	4
Zloćud. novotvorina kolona (C18)	Ukupno	11	-	-	-	2	1	2	6
	Muški	8	-	-	-	2	1	-	5
	Ženski	3	-	-	-	-	-	2	1
Zloćud. novotvorina rektuma i anusa (C19-C21)	Ukupno	5	-	-	1	-	1	2	1
	Muški	3	-	-	-	-	1	1	1
	Ženski	2	-	-	1	-	-	1	-
Zloćud. novotv. jetre i intrahepat.žuč.vodova (C22)	Ukupno	8	-	-	-	-	2	2	4
	Muški	5	-	-	-	-	1	1	3
	Ženski	3	-	-	-	-	1	1	1
Zloćud. novotvorina gušterače (C25)	Ukupno	9	-	-	1	-	1	3	4
	Muški	9	-	-	1	-	1	3	4
	Ženski	-	-	-	-	-	-	-	-
Zloćud. novotvorina grkljana, dušnika/dušnica/pluća (C32-C34)	Ukupno	49	-	-	1	4	9	14	21
	Muški	36	-	-	1	4	5	8	18
	Ženski	13	-	-	-	-	4	6	3
Zloćud. melanom kože (C43)	Ukupno	1	-	-	1	-	-	-	-
	Muški	1	-	-	1	-	-	-	-
	Ženski	-	-	-	-	-	-	-	-
Mezoteliom (C45)	Ukupno	2	-	-	-	-	-	-	2
	Muški	2	-	-	-	-	-	-	2
	Ženski	-	-	-	-	-	-	-	-
Zloćud. novotvorina dojke (C50)	Ukupno	17	-	2	1	2	3	4	5
	Muški	-	-	-	-	-	-	-	-
	Ženski	17	-	2	1	2	3	4	5
Zloćud. novotvorina vrata maternice (C53)	Ukupno	6	-	-	-	-	4	2	-
	Muški	-	-	-	-	-	-	-	-
	Ženski	6	-	-	-	-	4	2	-
Zloćud. novotvorina drugih dijelova maternice (C54-C55)	Ukupno	2	-	-	-	-	1	-	1
	Muški	-	-	-	-	-	-	-	-
	Ženski	2	-	-	-	-	1	-	1
Zloćud. novotvorina jajnika (C56)	Ukupno	5	-	-	-	1	-	2	2
	Muški	-	-	-	-	-	-	-	-
	Ženski	5	-	-	-	1	-	2	2
Zloćud. novotvorina kestenjače (prostate) (C61)	Ukupno	2	-	-	-	-	-	1	1
	Muški	2	-	-	-	-	-	1	1
	Ženski	-	-	-	-	-	-	-	-

1.23. Umrli u dobi od 30-64 godine u 2013. godini po dobi i uzroku smrti - nastavak

UZROK SMRTI	SPOL	UKUPNO	DOB						
			30-34	35-39	40-44	45-49	50-54	55-59	60-64
Zloćud. novotvorina bubrega (C64)	Ukupno	7	-	-	-	1	1	2	3
	Muški	6	-	-	-	1	1	2	2
	Ženski	1	-	-	-	-	-	-	1
Zloćud. novotvorina mokraćnog mjehura (C67)	Ukupno	5	-	-	-	1	-	-	4
	Muški	5	-	-	-	1	-	-	4
	Ženski	-	-	-	-	-	-	-	-
Zloćud. novotvorina mozga (C71)	Ukupno	14	1	1	2	2	4	3	1
	Muški	8	-	-	2	1	2	2	1
	Ženski	6	1	1	-	1	2	1	-
Zloćudna novotvorina limfnog/hematopoetskog tkiva (C81-C96)	Ukupno	4	-	-	-	-	-	-	4
	Muški	-	-	-	-	-	-	-	-
	Ženski	4	-	-	-	-	-	-	4
III Bolesti krvi i krvotvornog sustava	Ukupno	1	-	-	-	-	-	-	1
	Muški	1	-	-	-	-	-	-	1
	Ženski	-	-	-	-	-	-	-	-
IV Endokrine bolesti, bolesti prehrane i bolesti metabolizma	Ukupno	3	-	-	-	-	-	-	3
	Muški	3	-	-	-	-	-	-	3
	Ženski	-	-	-	-	-	-	-	-
Šećerna bolest (E10-E14)	Ukupno	3	-	-	-	-	-	-	3
	Muški	3	-	-	-	-	-	-	3
	Ženski	-	-	-	-	-	-	-	-
V Duševni poremećaji i poremećaji ponašanja	Ukupno	7	-	1	-	2	1	2	1
	Muški	3	-	-	-	-	1	1	1
	Ženski	4	-	1	-	2	-	1	-
Uzrokovani ovisnostima o drogama, toksikomanija F11-F16, F18-F19	Ukupno	1	-	1	-	-	-	-	-
	Muški	-	-	-	-	-	-	-	-
	Ženski	1	-	1	-	-	-	-	-
VI Bolesti živčanog sustava	Ukupno	5	-	1	1	-	2	1	-
	Muški	3	-	1	-	-	1	1	-
	Ženski	2	-	-	1	-	1	-	-
VIII Bolesti uha i mastoidnog nastavka	Ukupno	1	-	-	-	-	1	-	-
	Muški	-	-	-	-	-	-	-	-
	Ženski	1	-	-	-	-	1	-	-
IX Bolesti cirkulacijskog sustava	Ukupno	95	2	1	3	5	12	32	40
	Muški	73	1	1	3	4	9	24	31
	Ženski	22	1	-	-	1	3	8	9
Ishemične bolesti srca (I20-I25)	Ukupno	62	1	1	3	2	8	19	28
	Muški	47	-	1	3	2	7	13	21
	Ženski	15	1	-	-	-	1	6	7
Ostali oblici srčane bolesti (I30-I33, I39-I52)	Ukupno	6	-	-	-	2	-	3	1
	Muški	6	-	-	-	2	-	3	1
	Ženski	-	-	-	-	-	-	-	-
Cerebrovaskularne bolesti (I60-I69)	Ukupno	20	-	-	-	1	3	7	9
	Muški	14	-	-	-	-	2	5	7
	Ženski	6	-	-	-	1	1	2	2
X Bolesti dišnog sustava	Ukupno	11	-	-	-	1	2	3	5
	Muški	9	-	-	-	1	1	3	4
	Ženski	2	-	-	-	-	1	-	1
Kronične bolesti donjeg dišnog sustava (J40-J47)	Ukupno	8	-	-	-	1	2	2	3
	Muški	6	-	-	-	1	1	2	2
	Ženski	2	-	-	-	-	1	-	1
XI Bolesti probavnog sustava	Ukupno	31	-	1	-	6	7	7	10
	Muški	25	-	1	-	5	7	4	8
	Ženski	6	-	-	-	1	-	3	2
Vrijed želuca, dvanaesnika i tankog crijeva (K25-K28)	Ukupno	2	-	-	-	-	-	-	2
	Muški	1	-	-	-	-	-	-	1
	Ženski	1	-	-	-	-	-	-	1
Kronična bolest jetre (K70, K73-K74)	Ukupno	24	-	-	-	4	6	7	7
	Muški	19	-	-	-	3	6	4	6
	Ženski	5	-	-	-	1	-	3	1
XIII Bol. mišićno-košt. sustava i veziv. tkiva	Ukupno	2	-	-	-	-	-	1	1
	Muški	-	-	-	-	-	-	-	-
	Ženski	2	-	-	-	-	-	1	1

1.23. Umrli u dobi od 30-64 godine u 2013. godini po spolu i uzroku smrti - nastavak

UZROK SMRTI	SPOL	UKUPNO	DOB						
			30-34	35-39	40-44	45-49	50-54	55-59	60-64
XIV Bolesti genitourinarnog sustava	Ukupno	4	-	1	-	-	1	2	-
	Muški	2	-	-	-	-	1	1	-
	Ženski	2	-	1	-	-	-	1	-
Bolesti bubrega i mokraćovoda (N00-N29)	Ukupno	4	-	1	-	-	1	2	-
	Muški	2	-	-	-	-	1	1	-
	Ženski	2	-	1	-	-	-	1	-
XVIII Simptomi, znakovi i abnorm.klin.i lab.nalazi nesvrstani drugamo	Ukupno	1	-	-	-	-	-	1	-
	Muški	1	-	-	-	-	-	1	-
	Ženski	-	-	-	-	-	-	-	-
Nedovoljno definirani i nepoznati uzroci mortaliteta (R96-R99)	Ukupno	1	-	-	-	-	-	1	-
	Muški	1	-	-	-	-	-	1	-
	Ženski	-	-	-	-	-	-	-	-
XIX Ozljede, otrovanja i ostale posljedice vanjskih uzroka	Ukupno	28	5	3	3	4	3	7	3
	Muški	24	4	2	3	4	3	5	3
	Ženski	4	1	1	-	-	-	2	-
Ozljede glave (S00-S09)	Ukupno	4	-	-	1	2	-	-	1
	Muški	4	-	-	1	2	-	-	1
	Ženski	-	-	-	-	-	-	-	-
Ozljede vrata (S10-S19)	Ukupno	1	-	1	-	-	-	-	-
	Muški	-	-	-	-	-	-	-	-
	Ženski	1	-	1	-	-	-	-	-
Ozljede kuka i bedra (S70-S79)	Ukupno	1	-	-	-	-	-	1	-
	Muški	-	-	-	-	-	-	-	-
	Ženski	1	-	-	-	-	-	1	-
Ozljede koje zahvaćaju više dijelova tijela (T00-T07)	Ukupno	7	1	-	1	1	1	3	-
	Muški	7	1	-	1	1	1	3	-
	Ženski	-	-	-	-	-	-	-	-
Otrovanja lijekovima, ljekovitim i biološkim tvarima (T36-T50)	Ukupno	2	-	-	1	1	-	-	-
	Muški	2	-	-	1	1	-	-	-
	Ženski	-	-	-	-	-	-	-	-
Toksični učinci tvari pretežno nemedicinskog izvora (T51-T65)	Ukupno	1	-	1	-	-	-	-	-
	Muški	1	-	1	-	-	-	-	-
	Ženski	-	-	-	-	-	-	-	-
Ostali i nespecificirani učinci vanjskih uzroka (T66-T78)	Ukupno	10	2	2	-	-	2	3	1
	Muški	8	2	1	-	-	2	2	1
	Ženski	2	-	1	-	-	-	1	-
XX Vanjski uzroci morbiditeta i mortaliteta	Ukupno	28	5	3	3	4	3	7	3
	Muški	24	4	2	3	4	3	5	3
	Ženski	4	1	1	-	-	-	2	-
Nezgode (V01-X59)	Ukupno	12	2	1	3	1	1	3	1
	Muški	11	2	1	3	1	1	2	1
	Ženski	1	-	-	-	-	-	1	-
Nezgode pri prijevozu (V01-V99)	Ukupno	6	1	1	1	-	1	2	-
	Muški	5	1	1	1	-	1	1	-
	Ženski	1	-	-	-	-	-	1	-
Nezgode pri padu (W00-W19)	Ukupno	2	-	-	1	-	-	-	1
	Muški	2	-	-	1	-	-	-	1
	Ženski	-	-	-	-	-	-	-	-
Slučajno otrovanje i izlaganje štetnim tvarima (X40-X49)	Ukupno	2	-	-	1	1	-	-	-
	Muški	2	-	-	1	1	-	-	-
	Ženski	-	-	-	-	-	-	-	-
Namjerno samoozljeđivanje (X60-X84)	Ukupno	14	3	1	-	2	2	4	2
	Muški	12	2	1	-	2	2	3	2
	Ženski	2	1	-	-	-	-	1	-
Napad (nasrtaj) (X85-Y09)	Ukupno	2	-	1	-	1	-	-	-
	Muški	1	-	-	-	1	-	-	-
	Ženski	1	-	1	-	-	-	-	-

Izvor: Državni zavod za statistiku Republike Hrvatske

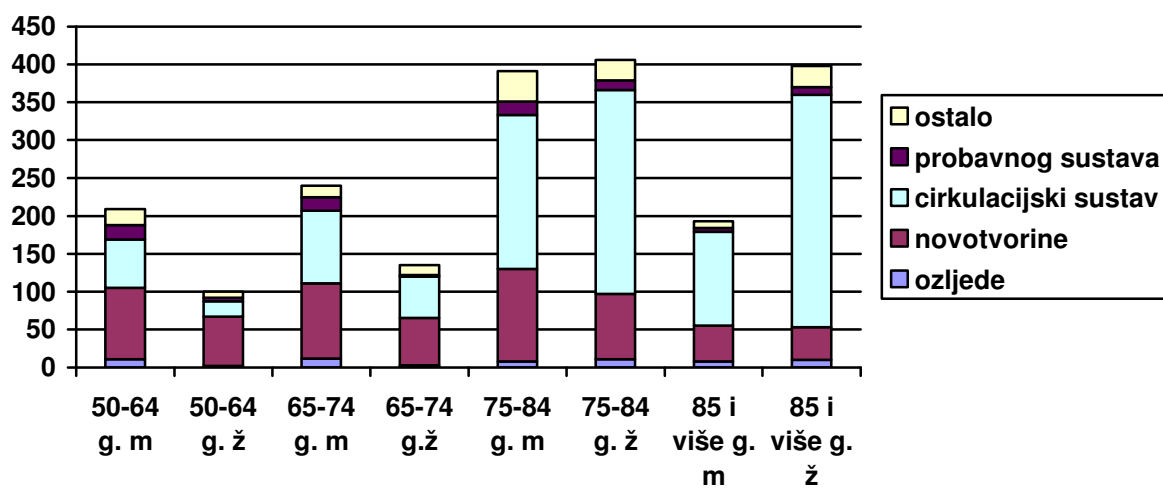
1.24. Umrli u dobi od 65 i više godina u 2013. godini po spolu i uzroku smrti - nastavak

UZROK SMRTI	SPOL	UKUPNO	DOB				
			65-69	70-74	75-79	80-84	85+
Zloćud. novotvorina bubrega (C64)	Ukupno	15	3	3	2	4	3
	Muški	9	3	2	1	2	1
	Ženski	6	-	1	1	2	2
Zloćud. novotvorina mokraćnog mjehura (C67)	Ukupno	12	1	3	2	1	5
	Muški	8	1	1	2	-	4
	Ženski	4	-	2	-	1	1
Zloćud. novotvorina mozga (C71)	Ukupno	9	1	3	3	1	1
	Muški	5	-	3	1	1	-
	Ženski	4	1	-	2	-	1
Zloćudna novotvorina limfnog/hematopoetskog tkiva (C81-C96)	Ukupno	34	5	7	8	7	7
	Muški	20	4	5	5	3	3
	Ženski	14	1	2	3	4	4
III Bolesti krvi i krvotvornog sustava i određene bolesti imunološkog sustava	Ukupno	1	-	-	-	1	-
	Muški	-	-	-	-	-	-
	Ženski	1	-	-	-	1	-
IV Endokrine bolesti, bolesti prehrane i bolesti metabolizma	Ukupno	20	-	4	6	3	7
	Muški	10	-	3	5	1	1
	Ženski	10	-	1	1	2	6
Šećerna bolest (E10-E14)	Ukupno	20	-	4	6	3	7
	Muški	10	-	3	5	1	1
	Ženski	10	-	1	1	2	6
V Duševni porem. i porem. ponašanja	Ukupno	21	-	2	4	5	10
	Muški	5	-	-	2	2	1
	Ženski	16	-	2	2	3	9
Dušev.poremećaji i poremećaji ponašanja uzrokovani alkoholom (F10)	Ukupno	2	-	-	2	-	-
	Muški	1	-	-	1	-	-
	Ženski	1	-	-	1	-	-
VI Bolesti živčanog sustava	Ukupno	18	3	4	5	5	1
	Muški	6	-	1	2	3	-
	Ženski	12	3	3	3	2	1
Parkinsonova bolest (G20)	Ukupno	8	-	2	3	3	-
	Muški	4	-	1	2	1	-
	Ženski	4	-	1	1	2	-
Alzheimerova bolest (G30)	Ukupno	5	1	1	1	2	-
	Muški	2	-	-	-	2	-
	Ženski	3	1	1	1	-	-
IX Bolesti cirkulacijskog sustava	Ukupno	1.054	45	106	189	283	431
	Muški	423	31	65	99	104	124
	Ženski	631	14	41	90	179	307
Ishemične bolesti srca (I20-I25)	Ukupno	596	33	67	111	143	242
	Muški	258	24	48	60	49	77
	Ženski	338	9	19	51	94	165
Ostali oblici srčane bolesti (I30-I33, I39-I52)	Ukupno	97	1	1	14	27	54
	Muški	35	-	-	9	12	14
	Ženski	62	1	1	5	15	40
Cerebrovaskularne bolesti (I60-I69)	Ukupno	269	8	31	49	85	96
	Muški	99	5	14	24	32	24
	Ženski	170	3	17	25	53	72
X Bolesti dišnog sustava	Ukupno	53	2	7	12	17	53
	Muški	33	1	6	6	14	33
	Ženski	20	1	1	6	3	20
Upala pluća (J12-J18)	Ukupno	12	1	1	1	5	6
	Muški	5	-	1	-	4	4
	Ženski	7	1	-	1	1	2
Kronične bolesti donjeg dišnog sustava (J40-J47)	Ukupno	36	-	5	9	11	36
	Muški	24	-	4	4	10	24
	Ženski	12	-	1	5	1	12

1.24. Umrli u dobi od 65 i više godina u 2013. godini po spolu i uzroku smrti - nastavak

UZROK SMRTI	SPOL	UKUPNO	DOB				
			65-69	70-74	75-79	80-84	85+
XI Bolesti probavnog sustava	Ukupno	68	10	12	16	15	15
	Muški	41	10	8	10	8	5
	Ženski	27	-	4	6	7	10
Vrijed želuca, dvanaesnika i tankog crijeva (K25-K28)	Ukupno	7	-	-	2	3	2
	Muški	3	-	-	1	2	-
	Ženski	4	-	-	1	1	2
Kronična bolest jetre (K70, K73-K74)	Ukupno	28	9	8	6	2	3
	Muški	24	9	5	6	2	2
	Ženski	4	-	3	-	-	1
XIII Bolesti mišićno-košt. sustava i vezivnoga tkiva	Ukupno	3	-	-	1	2	-
	Muški	2	-	-	1	1	-
	Ženski	1	-	-	-	1	-
Reumatoidni artritis i osteoporoza (M05-M06, M15-M19)	Ukupno	1	-	-	-	1	-
	Muški	-	-	-	-	-	-
	Ženski	1	-	-	-	1	-
XIV Bolesti genitourinarnog sustava	Ukupno	10	1	1	1	3	4
	Muški	5	1	1	-	2	1
	Ženski	5	-	-	1	1	3
Bolesti bubrega i mokraćovoda (N00-N29)	Ukupno	9	1	1	1	3	3
	Muški	5	1	1	-	2	1
	Ženski	4	-	-	1	1	2
XIX Ozljede, otrovanja i ostale posljedice vanjskih uzroka	Ukupno	52	3	12	4	15	18
	Muški	28	3	9	2	6	8
	Ženski	24	-	3	2	9	10
Ozljede glave (S00-S09)	Ukupno	8	-	3	-	3	2
	Muški	6	-	2	-	3	1
	Ženski	2	-	1	-	-	1
Ozljede prsnog koša (S20-S29)	Ukupno	3	-	1	-	1	1
	Muški	2	-	1	-	-	1
	Ženski	1	-	-	-	1	-
Ozljede kuka i bedra (S70-S79)	Ukupno	20	-	3	1	6	10
	Muški	6	-	3	-	-	3
	Ženski	14	-	-	1	6	7
Ozljede koje zahvaćaju više dijelova tijela (T00-T07)	Ukupno	2	1	-	-	1	-
	Muški	2	1	-	-	1	-
	Ženski	-	-	-	-	-	-
Ostali i nespecificirani učinci vanjskih uzroka (T66-T78)	Ukupno	13	2	4	3	2	2
	Muški	10	2	3	2	2	1
	Ženski	3	-	1	1	-	1
Posljedice ozljeda, otrovanja i drugih djelovanja vanjskih uzroka (T90-T98)	Ukupno	3	-	1	-	1	1
	Muški	1	-	-	-	-	1
	Ženski	2	-	1	-	1	-
XX Vanjski uzroci morbiditeta i mortaliteta	Ukupno	52	3	12	4	15	18
	Muški	28	3	9	2	6	8
	Ženski	24	-	3	2	9	10
Nezgode (V01-X59)	Ukupno	39	2	6	1	14	16
	Muški	20	2	6	-	5	7
	Ženski	19	-	-	1	9	9
Nezgode pri prijevozu (V01-V99)	Ukupno	4	1	2	-	1	-
	Muški	4	1	2	-	1	-
	Ženski	-	-	-	-	-	-
Nezgode pri padu (W00-W19)	Ukupno	32	-	4	1	11	16
	Muški	14	-	4	-	3	7
	Ženski	18	-	-	1	8	9
Namjerno samoozljeđivanje (X60-X84)	Ukupno	11	1	4	3	1	2
	Muški	8	1	3	2	1	1
	Ženski	3	-	1	1	-	1
Napad (nasrtaj) (X85-Y09)	Ukupno	1	-	1	-	-	-
	Muški	-	-	-	-	-	-
	Ženski	1	-	1	-	-	-

Izvor: Državni zavod za statistiku Republike Hrvatske



Slika 1.16. Umrli u Istarskoj županiji u 2013. godini u dobi od 50 i više godina po spolu i skupinama uzroka smrti