

**SISTEMATSKI PREGLEDI
I
POBOL**

Sistematski pregledi

U primarnoj zdravstvenoj zaštiti u IŽ 2014. godine registrirano je ukupno 6.583 sistematskih pregleda dojenčadi. Pothranjenost je utvrđena u 1,4% dojenčadi, a preuhranjenost u 3,8% dojenčadi. U dobi od 0-2 mjeseca 73,6% dojenčadi hranjeno je isključivo majčinim mlijekom, 16,2% dojeno je uz nadomjestke za majčino mlijeko i 10,2% bilo je na umjetnoj prehrani. Udio dojenčadi hranjene isključivo majčinim mlijekom pada na 54,2% u dobi od 3-5 mjeseci života, 25,9% dojeno je uz nadomjestke za majčino mlijeko i 19,9% bilo je na umjetnoj prehrani. Udio dojenih u dobi od 6-11 mjeseci je 22,9%, a 45,5% dojeno je uz nadomjestke za majčino mlijeko. Najčešći evidentirani poremećaj u 2014. godini kod dojenčadi bila je fimozna (1,8%), dok su svi ostali poremećaji zabilježeni u udjelu ispod 1%.

Sistematski je pregledano 5.503 male i predškolske djece (1-6 godina). Najčešći poremećaji u male djece (1-3 godine) bili su: preuhranjenost (3,6%), fimozna (3,5%) i pothranjenost (1,3%). Najčešći poremećaji u predškolske djece (4-6 godina) bili su: zubni karijes kod 18,3% djece, poremećaji govora (dislalija) kod 17,7% djece, mišićno-koštane deformacije udova (10,5%), preuhranjenost (5,7%), refrakcijske anomalije (2,8%), fimozna (2,7%), drugi mišićno-koštani poremećaji (2,5%), mišićno-koštane deformacije kralježnice (1,6%), pothranjenost (1,4%) i ortodontske anomalije (1,0%).

U školskoj godini 2013./2014. sistematski je pregledano 5.429 djece osnovnih škola, 1.851 učenika I raz. srednjih škola i 767 redovitih studenata I godine. U sistematski pregledane djece utvrđeno je nepravilno držanje kod 14,3% djece osnovnih škola, 17,9% djece srednjih škola i 9,8% studenata, ravna stopala kod 23,1% osnovnoškolaca i 23,0% srednjoškolaca te 12,8% studenata, refrakcijske anomalije vida kod 15,3% osnovnoškolaca i u 25,0% srednjoškolaca te u 29,9% studenata, karijes kod 18,2% osnovnoškolaca (odnosno svako četvrto dijete pri upisu u I razred) i 10,0% srednjoškolaca te 8,4% studenata, preuhranjenost u 10,9% osnovnoškolaca i 12,8% srednjoškolaca te 7,8% studenata, skolioza u 2,9% osnovnoškolaca i 9,5% srednjoškolaca te 7,8% studenata, dislalija kod 5,7% osnovnoškolaca (11,7% kod upisa u I razred). Pothranjeno je 3,4% osnovnoškolaca odnosno 7,2% srednjoškolaca i 3,1% studenata. Povišen krvni tlak (RR>140/90 mmHg) ima 1,0% srednjoškolaca i 1,7% redovnih studenata. Po prilagođenom programu školu je pohađalo 2,0% osnovnoškolaca i 1,5% srednjoškolaca.

Pobol u primarnoj zdravstvenoj zaštiti

U djelatnosti primarne zdravstvene zaštite (**opće medicine i zdravstvene zaštite predškolske djece**) u IŽ u 2014. godini evidentirano je ukupno 560.758 bolesti i stanja. Prema skupinama bolesti, po učestalosti su na prvom mjestu bolesti dišnog sustava s učešćem u ukupnom pobolu od 19,2% ili 518,2/1.000 stanovnika, zatim bolesti mišićno-koštanog sustava i vezivnog tkiva (11,2% ili 300,6/1.000), bolesti cirkulacijskog sustava (10,2% ili 273,4/1.000), simptomi, znakovi, klinički i laboratorijski nalazi nesvrstani drugamo (6,5%) te čimbenici koji utječu na stanja zdravlja i kontakte sa zdravstvenom službom (6,1%).

U svim dobnim skupinama najučestalije evidentirane skupine bolesti su bolesti dišnog sustava, osim u najstarijoj (dobna skupina iznad 65 godina) u kojoj su najučestalije bolesti cirkulacijskog sustava. U najmlađoj dobnj skupini (do 6 godina) na drugom su mjestu evidentirani čimbenici koji utječu na stanje zdravlja i kontakt sa zdravstvenom službom, a slijede simptomi, znakovi i abnormalni klinički i laboratorijski nalazi, zarazne i parazitarne bolesti te bolesti uha i mastoidnog nastavka. U dobnj skupini od 7-19 godina na drugom su mjestu simptomi, znakovi i abnormalni klinički i laboratorijski nalazi, zatim zarazne i parazitarne bolesti, bolesti kože i potkožnog tkiva te ozljede i otrovanja. U dobnj skupini od 20-64 godine na drugom mjestu su bolesti mišićno-koštanog sustava i vezivnog tkiva, zatim bolesti cirkulacijskog sustava, slijede simptomi i znakovi te bolesti sustava mokraćnih i spolnih organa. U najstarijoj dobnj skupini na drugom mjestu (nakon bolesti cirkulacijskog sustava) su bolesti mišićno-koštanog i vezivnog tkiva, na trećem mjestu endokrine bolesti, bolesti prehrane i metabolizma, a slijede bolesti dišnog sustava te bolesti sustava mokranih i spolnih organa.

Najčešće registrirani dijagnostički entiteti u djelatnosti opće medicine i zdravstvene zaštite predškolske djece u 2014. godini bile su: akutne infekcije gornjeg dišnog sustava (13,1%), bolesti intervertebralnih diskova i ostale dorzopatije (5,3%) te hipertenzivne bolesti (5,0%). Ovo su ujedno i najčešće registrirane bolesti u odrasloj dobi (20-64 g.). U dobi do 6 godina na drugom je mjestu upala srednjeg uha i druge bolesti srednjeg uha i mastoida, a slijede akutni bronhitis i akutni bronhiolitis. U dobi od 7 do 19 godina na drugom je mjestu dermatitis, egzemi i urtikarije, a slijedi upala srednjeg uha. U starijoj dobi na prvom su mjestu hipertenzivne bolesti, slijede bolesti intervertebralnih diskova i ostale dorzopatije, druge srčane bolesti te dijabetes melitus.

U **zdravstvenoj zaštiti žena** u 2014. godini evidentirano je ukupno 42.262 bolesti i stanja. Najčešći razlozi zbog kojih su žene dolazile u ginekološku ordinaciju i koristile usluge izabranog ginekologa u primarnoj zdravstvenoj zaštiti žena u 2014. godini su bolesti mokraćnog i spolnog sustava s udjelom od 52,5%; čimbenici koji utječu na stanje zdravlja i kontakt sa zdravstvenom službom 19,9%; trudnoća, porođaj i babinje 12,6%; novotvorine 7,0% te ozljede, trovanja i određene druge posljedice s vanjskim uzrokom 3,3%. Po učestalosti dijagnostičkih entiteta na prvom mjestu su menopauzalni i drugi perimenopauzalni poremećaji (10,8%), zatim benigna (dobročudna) displazija dojke (8,8%), postupci u vezi sa sprječavanjem neželjene trudnoće (8,3%), poremećaji menstruacije (7,2%), upala vrata maternice (3,8%).

U **zdravstvenoj zaštiti i liječenju usta i zubi** registrirano je 187.890 bolesti i stanja. Najčešće zabilježene dijagnoze bile su: zubni karijes (41,2%), bolesti pulpe i periapikalnih tkiva (23,3%), te ostali poremećaji zubi i potpornih struktura (11,5%).

U djelatnosti **hitne medicinske pomoći** zabilježeno je ukupno 38.799 bolesti i stanja. Na prvom mjestu s udjelom od 22,8% (42,3/1.000 stanovnika) nalaze se simptomi, znakovi i abnormalni klinički i laboratorijski nalazi nevršteni drugamo, na drugom mjestu ozljede, otrovanja i neke druge posljedice vanjskih uzroka (21,5%), a bolesti dišnog sustava (9,3%) su

na trećem mjestu. Najčešće registrirane bolesti u djelatnosti hitne medicinske pomoći bile su: akutne infekcije gornjeg dišnog sustava (4,8%), hipertenzivne bolesti (3,2%) i bolesti intervertebralnih diskova i ostale dorzopatije (2,0%).

U djelatnosti **medicine rada** evidentirano je ukupno 29.037 bolesti i stanja, od kojih 37,0% dijagnoza pripada skupini čimbenika koji utječu na stanje zdravlja i kontakt sa zdravstvenom službom, zatim endokrine bolesti, bolesti prehrane i metabolizma (15,5%) te na trećem mjestu ozljede, otrovanja i neke druge posljedice vanjskih uzroka (11,3%). Najčešće registrirane bolesti u djelatnosti medicine rada bile su: poremećaji refrakcije i akomodacije (7,2%), hipertenzivne bolesti (6,9%) i prekomjerna težina (6,8%).

Bolnički pobol

U **Općoj bolnici (OB) Pula** u 2014. godini liječeno je 18.743 bolesnika (bez poroda i prekida trudnoće), 8.837 muškaraca i 9.906 žena. Prema skupinama bolesti, najveći je udio bolesnika hospitaliziran zbog bolesti cirkulacijskog sustava (12,4%), zbog novotvorina (10,0%) i bolesti probavnog sustava (9,5%). Osobe muškog spola najčešće su hospitalizirane zbog bolesti cirkulacijskog sustava (13,8%), bolesti probavnog sustava (12,3%) i novotvorina (10,9%), a žene zbog bolesti sustava mokraćnih i spolnih organa (11,3%), bolesti cirkulacijskog sustava (11,2%) i novotvorina (9,2%).

Prema broju dana bolničkog liječenja na prvom su mjestu bile bolesti cirkulacijskog sustava (18,3% dana bolničkog liječenja), a slijede novotvorine (14,6%) i bolesti probavnog sustava (9,9%). Prosječna dužina liječenja najduža je kod bolesti krvi i krvotvornog sustava (12,4 dana), slijede bolesti cirkulacijskog sustava (12,3 dana) te novotvorine (12,1 dana).

Kod oba spola ukupno, vodeće dijagnoze u OB Pula bile su (uz osobe u kontaktu sa zdravstvenom službom u drugim okolnostima - zdravi pratilac bolesnika s 3,2%), senilna katarakta (3,0%), pneumonija nespecificiranog uzročnika (2,2%) i cerebralni infarkt (2,2%). Muškarci su najčešće hospitalizirani zbog preponske kile (3,5%), senilne katarakte (3,1%) i pneumonije nespecificiranog uzročnika (2,6%), a žene kao osobe u kontaktu sa zdravstvenom službom u drugim okolnostima - zdravi pratilac bolesnika (5,9%), zbog senilne katarakte (2,9%), polipa ženskog spolnog sustava (2,4%) i cerebralnog infarkta (2,1%).

Prema broju dana bolničkog liječenja, u OB Pula u 2014. godini, na prvom mjestu kod osoba oba spola ukupno nalazi se cerebralni infarkt (3,3%), zatim pneumonija (2,9%) te insuficijencija srca (2,4%) i dijabetes melitus ovisan o inzulinu (2,2%). Ove bolesti vodeće su kod oba spola.

Vodeće skupine bolesti zbog kojih je hospitalizirana dojenčad su stanja u perinatalnom razdoblju (57,1%) i bolesti dišnog sustava, u dobi 1-9 godina bolesti dišnog sustava (40,7%), a slijede ozljede i otrovanja, među kojima 62,3% hospitalizirane djece čine djeca muškog spola, te simptomi i znakovi. U dobi 10-19 godina vodeće su ozljede i otrovanja (21,3%) od čega 68,1% hospitaliziranih su muškog spola, slijede simptomi i znakovi te bolesti dišnog sustava. U dobi 20-39 godina žene čine 2/3 hospitaliziranih te su vodeća skupina trudnoća, porođaj i babinje (20,9%) te čimbenici koji utječu na stanje zdravlja dok su kod hospitaliziranih muškaraca vodeće ozljede i otrovanja (23,6%). U dobi 40-49 vodeće su bolesti sustava mokraćnih i spolnih organa (kod žena) i duševni poremećaji (kod muškaraca). U dobi 50-59 godina vodeće su novotvorine (13,6%) te bolesti sustava mokraćnih i spolnih organa, s tim da su kod muškaraca vodeće bolesti probavnog sustava (15,4%), a kod žena bolesti sustava mokraćnih i spolnih organa (21,0%). U dobi 60-79 godina vodeće su bolesti cirkulacijskog sustava (17,5%) i novotvorine te u dobi 80 i više bolesti cirkulacijskog sustava (27,1%) te bolesti oka i očnih adneksa.

U OB Pula najviše boravaka u dnevnim bolnicama i bolničkoj hemodijalizi bilo je zbog bolesti sustava mokraćnih i spolnih organa (58,4%), uglavnom zbog dijalize, a slijede novotvorine (18,8%) te bolesti mišićno-koštanog sustava i vezivnog tkiva (5,6%) među kojima 66,0% hospitaliziranih čine žene.

U **stacionarima Istarskih domova zdravlja (IDZ)** bilo je 1.161 hospitalizacija: u stacionaru Labin 326 (28,1%), stacionaru Pazin 459 (39,5%), stacionaru Umag 376 (32,4%). Prosječna dužina liječenja bila je 18,0 dana, najduža u stacionaru Labin 22,0 dana, zatim u Pazinu 16,7 i Umagu 16,0. Prema skupinama bolesti, najveći je udio bolesnika u stacionarima IDZ hospitaliziran zbog bolesti cirkulacijskog sustava (35,5%), novotvorina (16,4%), endokrinih bolesti, bolesti prehrane i metabolizma te ozljeda, otrovanja i nekih drugih posljedica vanjskih uzroka (po 8,4%). Više od polovine (58,0%) hospitalizacija je kod osoba iznad 80 godina, odnosno najviše hospitaliziranih (84,8%) čine osobe iznad 70 godina. Također 69,6% ukupno hospitaliziranih su žene. Prema pojedinačnim dijagnozama, najveći je udio bolesnika oba spola hospitaliziran zbog kardiomiopatije (11,3%), dijabetesa melitusa neovisnog o inzulinu (6,1%) i cerebralnog infarkta (5,8%). Prema broju dana bolničkog liječenja u stacionarima vodeće su dijagnoze: kardiomiopatija (11,8%), kronična ishemična bolest srca (10,1%) i dijabetes melitus neovisan o inzulinu (7,7%). Zbog hemodijalize u Labinu i Umagu zabilježeno je 7.880 boravaka: na hemodijalizi u Labinu 3.124 boravaka, a u Umagu 4.756 boravaka.

U **Bolnici za ortopediju i rehabilitaciju Prim. dr. Martin Horvat Rovinj** u 2014. godini liječeno je 2.406 pacijenata, a prosječna dužina liječenja bila je 18,7 dana. Najveći udio bolesnika hospitaliziran je zbog slijedećih skupina bolesti i stanja: čimbenici koji utječu na stanje zdravlja i kontakt sa zdravstvenom službom (35,1%), zatim bolesti mišićno – koštanog sustava i vezivnog tkiva (26,0%), ozljede, otrovanja i neke druge posljedice vanjskih uzroka (19,6%) te bolesti živčanog sustava (18,9%). Vodeće pojedinačne dijagnoze po broju pacijenata u bolnici Rovinj u 2014. godini bile su: osobe u kontaktu sa zdravstvenom službom u drugim okolnostima - zdravi pratilac bolesnika (26,9%), poremećaj mišićno-koštanog sustava (24,3%) i prisutnost drugih funkcionalnih implantata (7,4%). Prema broju dana bolničkog liječenja vodeće dijagnoze su: poremećaj mišićno-koštanog sustava (24,5%), osobe u kontaktu sa zdravstvenom službom u drugim okolnostima (24,1%) i posljedice ozljeda vrata i trupa (8,2%).

SISTEMATSKI PREGLEDI**2.1. Sistematski pregledi djece od 0-6 godina (na 100 pregledanih) u 2014. godini**

	0-2 mj.	3-5 mj.	6-11 mj.	1-3 g.	4-6 g.
Broj pregledane djece	1.957	2.272	2.354	3.672	1.831
TT/TV					
< 20% od medijane	1,8	1,0	1,5	1,3	1,4
> 20% od medijane	4,9	3,3	3,5	3,6	5,7
Prehrana					
samo dojenje	73,6	54,2	22,9	-	-
dojenje + nadohrana	16,2	25,9	45,5	-	-
umjetna prehrana	10,2	19,9	31,6	-	-
Rahitis					
profilaksa	100,0	100,0	100,0	14,8	0,4
znakovi	-	-	-	-	-
Profilaksa anemije	1,2	3,2	8,2	2,4	0,1
Psihomotorni razvoj					
usporen	-	0,0	0,9	0,7	0,8
drugi poremećaji	0,1	0,2	0,3	0,2	0,6
Poremećaj vida					
strabizam	-	-	0,0	0,3	0,8
refrakcijske anomalije	-	-	-	0,4	2,8
drugi poremećaji	-	-	-	0,1	0,2
Poremećaji sluha	-	-	-	0,1	-
Poremećaji govora					
dislalija	-	-	-	0,0	17,7
dizartrija	-	-	-	-	0,9
drugi poremećaji	-	-	-	-	0,9
Poremećaji zubi, zubnog tkiva i čeljusti					
ortodonske anomalije	-	-	-	-	1,0
karijes	-	-	-	0,8	18,3
drugi poremećaji	-	-	-	-	0,6
Mišićno-koštane deformacije					
kralješnice	-	-	-	-	1,6
prsnog koša	-	-	-	0,0	0,3
udova	0,6	0,0	0,1	0,9	10,5
drugi poremećaji	-	-	0,0	0,3	2,5
Kongenitalne anomalije					
prirodno iščašenje kuka	0,3	0,4	0,2	0,1	0,0
prirodne srčane greške	0,6	0,5	0,6	0,2	0,3
rascjep nepca i/ili usne	0,1	0,0	0,0	0,0	0,1
kriptorhizam	0,3	0,2	0,3	0,1	0,2
druge kongen. anomalije	0,3	-	0,0	0,1	-
Anomalije spolovila					
fimoza	0,5	2,0	2,9	3,5	2,7
druge anomalije spolovila	0,1	0,4	0,7	0,9	0,9

2.2. Rezultati sistematskih pregleda školske djece, mladeži i studenata u školskoj godini 2013./2014. na 100 pregledanih

Sistematskim pregledom utvrđeno	Osnovne škole				Srednja škola	Fakultet
	Ukupno	upis u I r.	V r.	VIII r.	I r.	I g.
Broj pregledanih	5.429	2.075	1.629	1.725	1.851	767
TT/TV > 90c	10,9	8,9	12,8	11,4	12,8	7,8
TT/TV < 10c	3,4	2,1	3,6	4,8	7,2	3,1
Nepravilno držanje	14,3	8,3	14,2	21,7	17,9	9,8
Kifoza	0,5	0,2	0,7	0,6	2,2	0,3
Skolioza	2,9	0,3	2,2	6,8	9,5	7,8
Ostale struktur. deform. kralježnice	0,6	0,5	0,7	0,6	0,8	0,3
Pedes planovalgi	23,1	23,2	24,3	21,8	23,0	12,8
Refrakcijske anomalije	15,3	6,2	18,8	22,8	25,0	29,9
Strabizam	1,3	1,7	0,9	1,1	0,5	0,3
Sljepoća na boje	1,3	0,1	1,7	2,2	1,1	0,6
Oštećenje sluha	0,4	0,6	0,5	0,1	0,3	-
Štitnjača N	99,3	99,7	99,1	99,2	99,4	97,7
Štitnjača O/I	0,6	0,3	0,7	0,7	0,5	2,0
Štitnjača I i>I	0,1	0,0	0,2	0,1	0,1	0,3
Karijes	18,2	24,0	18,9	10,4	10,0	8,4
Murmor cordis innocens	8,1	8,2	8,8	7,2	6,6	2,2
RR>140/90 mmHg	0,4	0,2	0,4	0,7	1,0	1,7
Verificirane srčane mane	0,9	1,3	0,9	0,5	0,4	0,3
Dislalija	5,7	11,7	2,3	1,7	1,5	0,3
Dizartrija	0,2	0,2	0,2	0,3	0,2	-
Ostale govorne mane	1,0	1,4	0,7	0,8	0,1	0,6
Hb uzeto uzoraka	28,8	75,4	-	-	-	-
Hb < 11 g/l *	0,3	0,7	-	-	-	-
Uzeto uzoraka urina	29,1	76,2	-	-	-	-
Urin albumen + *	0,3	0,7	-	-	-	-
Pubertet po Tanneru I	54,3	100,0	52,2	1,7	0,2	-
Pubertet po Tanneru II	15,7	0,0	33,9	16,8	3,2	-
Pubertet po Tanneru III	15,3	-	12,4	36,5	24,4	-
Pubertet po Tanneru IV	12,1	-	1,5	36,8	40,2	1,1
Pubertet po Tanneru V	2,6	-	-	8,2	32,0	98,9
Kriptorhizam	0,3	0,6	0,1	-	-	-
Ostale anomalije spolovila	1,8	3,6	1,2	0,2	0,2	-
Menarhe	15,9	-	6,0	44,3	48,8	65,9
EPI	0,7	0,7	0,6	0,8	1,3	1,1
Prilagođeni program	2,0	0,6	2,8	3,0	1,5	-
Ponavljajući	0,3	-	0,4	0,6	1,8	-

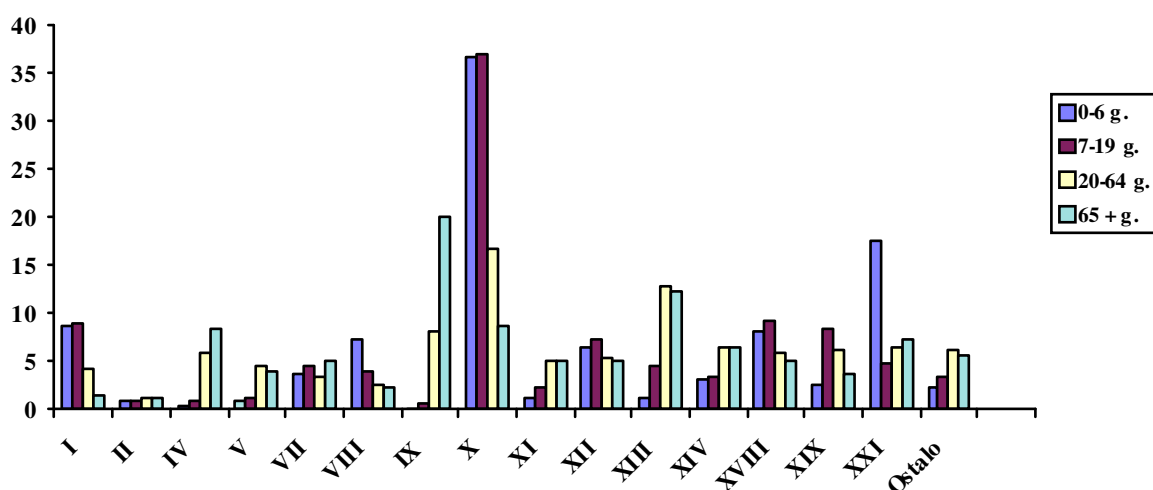
*na 100 uzetih uzoraka

POBOL U PRIMARNOJ ZDRAVSTVENOJ ZAŠTITI

2.3. Pobol registriran u primarnoj zdravstvenoj zaštiti (opća medicina, zdravstvena zaštita predškolske djece) po dobnim skupina u Istarskoj županiji u 2014. godini

SKUPINE MKB	ISTARSKA ŽUPANIJA			DOBNE SKUPINE			
	broj	%	na 1000 stanovnika*	0-6 god.	7-19 god.	20-64 god.	65 i više god
UKUPNO	560.758	100,0	2693,3	56.314	56.889	284.294	163.261
I Zarazne i parazitarne bolesti	23.042	4,1	110,7	4.616	4.500	11.417	2.509
II Novotvorine	17.046	3,0	81,9	91	921	9.299	6.735
III Bolesti krvi i krvotv.sustava	5.955	1,1	28,6	327	399	3.376	1.853
IV Endokrine bolesti, bolesti prehrane i metabolizma	31.945	5,7	153,4	100	529	17.007	14.309
V Duševni poremećaji i poremećaji ponašanja	19.687	3,5	94,6	306	606	12.536	6.239
VI Bolesti živčanog sustava	8.504	1,5	40,8	76	527	5012	2.889
VII Bolesti oka i očnih adneksa	22.133	3,9	106,3	1.731	2.043	9.468	8.891
VIII Bolesti uha i mastoidnog nastavka	19.640	3,5	94,3	4.424	2.637	8.462	4.117
IX Bolesti cirkulacijskog sustava	56.918	10,2	273,4	33	254	23.565	33.066
X Bolesti dišnog sustava	107.893	19,2	518,2	22.797	23.280	48.393	13.423
XI Bolesti probavnog sustava	23.398	4,2	112,4	588	1.055	14.065	7.690
XII Bolesti kože i potkožnog tkiva	31.425	5,6	150,9	3.657	4.443	15.296	8.029
XIII Bolesti mišićno-koštanog sustava i vezivnoga tkiva	62.585	11,2	300,6	539	2.340	38.740	20.966
XIV Bolesti sustava mokraćnih i spolnih organa	31.216	5,6	149,9	1.248	1.745	17.495	10.728
XV Trudnoća, porođaj i babinje	277	0,0	1,3	-	7	270	-
XVI Određena stanja nastala u perinatalnom razdoblju	182	0,0	0,9	182	-	-	-
XVII Kongenitalne malformacije, deformiteti i kromosomske abnormalnosti	1.102	0,2	5,3	466	307	284	45
XVIII Simptomi, znakovi i abnormalni klinički i lab. nalazi neuvršteni drugamo	36.375	6,5	174,7	5.106	5.332	17.701	8.236
XIX Ozljede, otrovanja i neke druge posljedice vanjskih uzroka	27.227	4,9	130,8	1.280	4.192	16.050	5.705
XXI Čimbenici koji utječu na stanje zdravlja i kontakt sa z.s.	34.208	6,1	164,3	8.747	1.772	15.858	7.831

* broj stanovnika (208201) u Istarskoj županiji 2014. prema Procjeni stanovništva Državnog zavoda za statistiku RH



Slika 2.1. Struktura (%) najčešćih uzroka pobola registriranih u primarnoj zdravstvenoj zaštiti u Istarskoj županiji u 2014. godini po dobnim skupinama

2.4. Najčešće registrirane bolesti u djelatnosti opće/obiteljske medicine i zdravstvene zaštite predškolske djece u Istarskoj županiji u 2014. godini

NAZIV DIJAGNOZE I ŠIFRA	Broj dijagnoza	%
SVEUKUPNO	560.758	100,0
Akutne infekcije gornjega dišnog sustava J00-J06	73.048	13,1
Bolesti intervertebralnih diskova i ostale dorzopatije M50-M54	29.685	5,3
Hipertenzivne bolesti I10-I15	28.300	5,0
Osobe koje se koriste zdrav. službom radi pregleda i istraživanja Z00-Z13	19.681	3,5
Dermatitis, egzemi i urtikarije L20-L30, L50	16.373	2,9
Upala srednjeg uha i druge bolesti srednjeg uha i mastoida H65-H75	12.241	2,2
Upala mokraćnog mjehura N30	11.227	2,0
Akutni bronhitis i akutni bronhiolitis J20-J21	10.521	1,9
Novotvorine in situ i dobroćudne novotvorine nepoznate prirode D00-D48	10.227	1,8
Dijabetes melitus E10-E14	10.093	1,8
Ostale dijagnoze	339.362	60,5

2.5. Najčešće registrirane bolesti po dobnim skupinama u djelatnosti opće/obiteljske medicine i zdravstvene zaštite predškolske djece u Istarskoj županiji u 2014. godini

NAZIV DIJAGNOZE I ŠIFRA	0-6 g.		7-19 g.		20-64 g.		65 i više g.	
	Broj	%	Broj	%	Broj	%	Broj	%
SVEUKUPNO	56.314	100,0	56.889	100,0	284.294	100,0	163.261	100,0
Zarazne bolesti probavnog sustava A00-A09	932	1,7	834	1,5				
Varicela, morbili i rubeola B01,B05,B06	1.067	1,9						
Novotvorine in situ i dobroćudne novotvorine nepoznate prirode D00-D48			903	1,6	6.452	2,3		
Poremećaj štitnjače E00-E07					6.337	2,2	2.630	1,6
Dijabetes melitus E10-E14					4.132	1,5	5.920	3,6
Neuroze F40-F48					4.633	1,6		
Konjuktivitis H10	1.479	2,6	917	1,6				
Upala srednjeg uha i druge bolesti srednjeg uha i mastoida H65-H75	3.993	7,1	1.932	3,4	4.639	1,6		
Hipertenzivne bolesti I10-I15					12.982	4,6	15.949	9,8
Druge ishemične bolesti srca I20, I24-I25							2.996	1,8
Druge srčane bolesti I26-I52							6.741	4,1
Akutne infekcije gornjeg dišnog sustava J00-J06	17.224	30,6	17.946	31,5	32.200	11,3	6.083	3,7
Pneumonija J12-J18	448	0,8						
Akutni bronhitis i akutni bronhiolitis J20-J21	3.216	5,7	1.474	2,6				
Bronhitis, emfizem, astma i druge kronič. opstr. bolesti pluća J 40-J 44, J 47	702	1,2						
Infekcije kože i potkožnog tkiva L 00-L 08	762	1,4	1.110	2,0				
Dermatitis, egzemi i urtikarije L20-L30, L50	2.729	4,8	2.276	4,0	7.796	2,7	3.373	2,1
Artroze M15-M19							3.395	2,1
Bolesti intervertebralnih diskova i ostale dorzopatije M50-M54					20.444	7,2	7.842	4,8
Upala mokraćnog mjehura (cistitis) N30			754	1,3	6.527	2,3	3.346	2,0
Dislokacije, uganuća i nategnuća S X 3			790	1,4				
<i>Osobe koje se koriste zdravstvenom službom zbog pregleda i istraživanja Z00-Z13</i>	6.830	12,2	1.380	2,4	8.626	3,0		
<i>Osobe koje se koriste zdrav. službom zbog psihosoc. i socioek. razloga Z55-Z65</i>	1.199	2,1						
Ostale dijagnoze	15.733	27,9	26.573	46,7	169.526	59,7	104.986	64,4

2.6. Pobol registriran u zdravstvenoj zaštiti žena (ugovor s HZZO) u Istarskoj županiji u 2014. godini

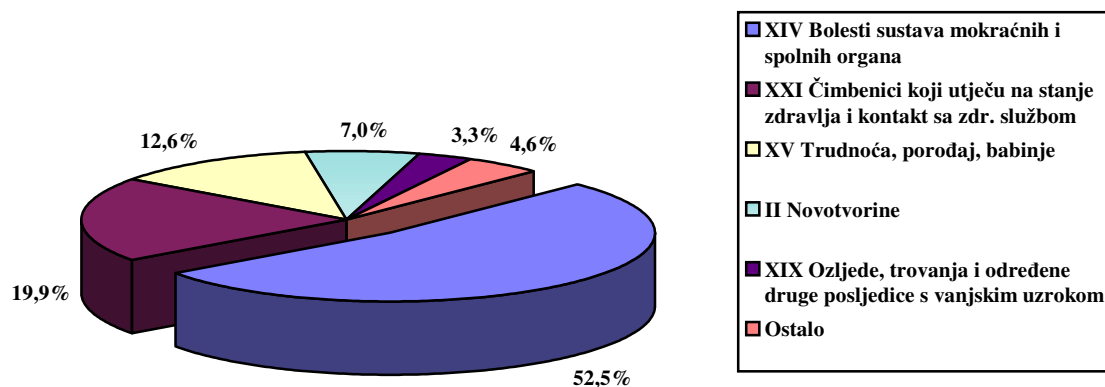
	UKUPNO
UKUPNO	42.262
I ZARAZNE I PARAZITARNE BOLESTI	852
Trihomonijaza A59	181
Spolno prenosive klamidijske bolesti A55-A56	160
Kandidijaza B37	341
Ostalo	170
II NOVOTVORINE	2.943
Zloćudne novotvorine C50-C58	328
-Dojke C50	136
-Stidnice i rodnice C51-C52	18
-Cerviksa C53	60
-Tijela maternice C54	70
-Maternice C55	12
-Jajnika C56	31
-Ostalih i nespecificiranih ženskih spolnih organa C57	1
Novotvorine in situ D05,D09, D07	13
Dobročudne novotv. D24-29, D30,D39,D41	2.602
-Maternice D25-26	1.112
III BOLESTI KRVI	386
Anemija zbog manjka željeza D50	180
Ostalo	206
IV ENDOKRINE BOLESTI	612
Poremećaj funkcije jajnika E28	608
Ostalo	4
XII BOLESTI KOŽE I POTKOŽNOG TKIVA	112
XIV BOLESTI SUSTAVA MOKRAČNIH I SPOLNIH ORGANA	22.187
Cistitis N30	476
Drugi poremećaji mokraćnog mjehura N31, N32,N34,N35, N36, N39	378
Poremećaji dojke N60-64	4.064
Salpingitis i ooforitis N70	459
Upala maternice osim vrata N71	140
Upala vrata maternice N72	1.606
Druge zdjelične upale u žena N73	53
Ostale upale N74-79	1.041
Endometrijoza N80	217
Prolaps ženskih genitala N81	635
Fistule koje zahvaćuju ženski spolni sustav N82	2
Neupalni poremećaji ovarija, jajovoda i širokog ligamenta N83	248
Polip ženskoga spolnog sustava N84	540
Drugi neupalni poremećaji maternice, osim vrata N85	133
Erozija i ektropija vrata maternice N86	155
Displazija i drugi poremećaji vrata maternice N87-88	1.140
Drugi neupalni poremećaji rodnice, stidnice i međice N89-90	1.321
Poremećaji menstruacije N91-92	3.041
Drugo nenormalno maternično i vaginalno krvarenje N93	170
Bol i druga stanja ženskih spol. organa te menstruac. ciklusa N94	1.075
Menopauzalni i drugi perimenopauzalni poremećaji N95	4.579
Žena s habitualnim pobačajem N96	35
Ženska neplodnost N97	649
Komplikacije povezane s umjetnom oplodnjom N98	25
Drugi poremećaji genitourinarnog sustava N99	5

2.6. Pobol registriran u zdravstvenoj zaštiti žena (ugovor s HZZO) u Istarskoj županiji u 2014. godini – nastavak

	UKUPNO
XV TRUDNOĆA, PORODAJ, BABINJE	5.346
Legalno induciran (medicinski) pobačaj O04	223
Ostale trudnoće završene pobačajem O00-O03, O05-O08	368
Edemi, proteinurija i hipertenzija u trudnoći O10-O16	151
Krvarenje u ranoj trudnoći O20	1.230
Infekcije mokraćnog i spolnog sustava u trudnoći O23	705
Ostale bolesti majke vezane uz trudnoću O21-O22, O24-O29	1.496
Zbrinjavanje majke O30-O48	596
Ostale bolesti O60-O99	577
XIX OZLJEDE, OTROVANJA T19-T83	1.413
XXI ČIMBENICI KOJI UTJEČU NA STANJE ZDRAVLJA I KONTAKT SA ZDRAVSTVENOM SLUŽBOM	8.411
Postupci u vezi sa sprečavanjem neželjene trudnoće Z30	3.510
Nadzor nad trudnoćom Z34-Z35	2.073
Ostalo	2.828

2.7. Najčešće registrirane bolesti u zdravstvenoj zaštiti žena (ugovor s HZZO) u Istarskoj županiji u 2014. godini

NAZIV DIJAGNOZE I ŠIFRA	Broj dijagnoza	%
SVEUKUPNO	42.262	100,0
Menopauzalni i drugi perimenopauzalni poremećaji N95	4.579	10,8
Benigna (dobročudna) displazija dojke N60	3.729	8,8
Poremećaji menstruacije N91-92	3.041	7,2
Upala vrata maternice N72	1.606	3,8
Strano tijelo u genitourinalnom sustavu T19	1.411	3,3
Drugi neupalni poremećaji rodnice, stidnice i međice N89-N90	1.321	3,1
Krvarenje u ranoj trudnoći O20	1.230	2,9
Displazija vrata maternice N 87	1.125	2,7
Leomiom maternice D25	1.083	2,6
Bol i druga stanja povezana sa ženskim spolnim organima i menstrualnim ciklusom N94	1.075	2,5
<i>Postupci u vezi sa sprečavanjem neželjene trudnoće Z30</i>	3.510	8,3
<i>Nadzor nad normalnom trudnoćom Z34</i>	1.352	3,2
<i>Skrb i pretrage nakon porođaja Z39</i>	1.276	3,0
<i>Pregledi i testovi na trudnoću Z32</i>	1.151	2,7
Ostale dijagnoze	14.773	35,1



Slika 2.2. Povol registriran u zdravstvenoj zaštiti žena u Istarskoj županiji u 2014.g.

2.8. Povol registriran u zdravstvenoj zaštiti i liječenju usta i zubi (ugovor s HZZO) u Istarskoj županiji u 2014. godini

	Broj	%	na 1000 stanovnika*
UKUPNO	187.890	100,0	902,4
K 00 Poremećaji u razvoju i nicanju zubi	2.628	1,4	12,6
K 01 Zadržani (retinirani) i uklješteni (impaktirani) zubi	1.421	0,8	6,8
K 02 Zubni karijes	77.614	41,2	372,8
K 03 Ostale bolesti čvrstoga zubnoga tkiva	17.730	9,4	85,2
K 04 Bolesti pulpe i periapikalnih tkiva	43.831	23,3	210,5
K 05.0 - K 05.1 Akutni i kronični gingivitis	2.941	1,6	14,1
K 05.2 - K 05.4 Akutni i kronični periodontitis i periodontoza	8.829	4,7	42,4
K 05.5 - K 05.6 Ostale periodontalne bolesti	109	0,1	0,5
K 06 Ostali poremećaji gingive i bezuboga alveolarnog grebena	850	0,5	4,1
K 07 Dentofacijalne nepravilnosti (uključujući malokluziju)	8.481	4,5	40,7
K 08 Ostali poremećaji zubi i potpornih struktura	21.560	11,5	103,6
K 09 Ciste oralnog područja koje nisu svrstane drugamo	119	0,1	0,6
K 10 Ostale bolesti čeljusti	811	0,4	3,9
K 11 Bolesti žlijezda slinovnica	126	0,1	0,6
K 12 Stomatitis i srodna oštećenja	439	0,2	2,1
K 13 Ostale bolesti usana i oralne sluznice	341	0,2	1,6
K 14 Bolesti jezika	60	0,0	0,3

* broj stanovnika (208.201) u Istarskoj županiji 2014. prema Procjeni stanovništva Državnog zavoda za statistiku RH

2.9. Pobol registriran u hitnoj medicinskoj pomoći u Istarskoj županiji u 2014. godini

SKUPINE MKB	broj	%	na 1000 stanovnika*
UKUPNO	38.799	100,0	186,4
I Zarazne i parazitarne bolesti	592	1,5	2,8
II Novotvorine	455	1,2	2,2
III Bolesti krvi i krvotvornog sustava	14	0,0	0,1
IV Endokrine bolesti, bolesti prehrane i metabolizma	273	0,7	1,3
V Duševni poremećaji i poremećaji ponašanja	1.434	3,7	6,9
VI Bolesti živčanog sustava	800	2,1	3,8
VII Bolesti oka i očnih adneksa	1.027	2,6	4,9
VIII Bolesti uha i mastoidnog nastavka	1.338	3,4	6,4
IX Bolesti cirkulacijskog sustava	3.154	8,1	15,1
X Bolesti dišnog sustava	3.616	9,3	17,4
XI Bolesti probavnog sustava	1.306	3,4	6,3
XII Bolesti kože i potkožnog tkiva	1.512	3,9	7,3
XIII Bolesti mišićno-koštanog sustava i vezivnoga tkiva	2.284	5,9	11,0
XIV Bolesti sustava mokraćnih i spolnih organa	985	2,5	4,7
XV Trudnoća, porođaj i babinje	110	0,3	0,5
XVI Određena stanja nastala u perinatalnom razdoblju	1	0,0	0,0
XVII Kongenitalne malformacije, deformiteti i krom. abnormalnosti	3	0,0	0,0
XVIII Simptomi, znakovi i abnormalni klinički i laboratorijski nalazi nevršteni drugamo	8.802	22,8	42,3
XIX Ozljede, otrovanja i neke druge posljedice vanjskih uzroka	8.357	21,5	40,1
XXI Čimbenici koji utječu na stanje zdravlja i kontakt sa zdr. službom	2.736	7,1	13,1

* broj stanovnika (208.201) u Istarskoj županiji 2014. prema Procjeni stanovništva Državnog zavoda za statistiku RH

2.10. Najčešće registrirane bolesti u djelatnosti hitne medicinske pomoći u Istarskoj županiji u 2014. godini

NAZIV DIJAGNOZE I ŠIFRA	Broj	%
SVEUKUPNO	38.799	100,0
Akutne infekcije gornjega dišnog sustava J00-J06	1.850	4,8
<i>Osobe koje se koriste zdrav. službom radi pregleda i istraživanja Z00-Z13</i>	1.369	3,5
Hipertenzivne bolesti I10-I15	1.229	3,2
<i>Osobe koje se koriste zdrav. službom zbog specifičnih postupaka i njege Z40-Z54</i>	1.029	2,7
Bolesti intervertebralnih diskova i ostale dorzopatije M50-M54	771	2,0
Dermatitis, egzemi i urtikarije L20-L30,L50	590	1,5
Konjuktivitis H10	432	1,1
Druge srčane bolesti I26-I52	431	1,1
Upala srednjeg uha i druge bolesti srednjeg uha i mastoida H65-H75	416	1,1
Akutni bronhitis i akutni bronhiolitis J20-J21	406	1,0
Cerebrovaskularni inzult I60-I64	372	1,0
Prijelomi Sx2	365	0,9
Ostale dijagnoze	29.539	76,1

2.11. Pobol evidentiran u medicini rada u Istarskoj županiji u 2014. godini

SKUPINE MKB	Broj	%
UKUPNO	29.037	100,0
I Zarazne i parazitarne bolesti	6	0,0
II Novotvorine	46	0,2
III Bolesti krvi i krvotvornog sustava	122	0,4
IV Endokrine bolesti, bolesti prehrane i metabolizma	4.467	15,5
V Duševni poremećaji i poremećaji ponašanja	420	1,4
VI Bolesti živčanog sustava	132	0,5
VII Bolesti oka i očnih adneksa	2.404	8,3
VIII Bolesti uha i mastoidnog nastavka	1.694	5,8
IX Bolesti cirkulacijskog sustava	2.844	9,8
X Bolesti dišnog sustava	592	2,0
XI Bolesti probavnog sustava	495	1,7
XII Bolesti kože i potkožnog tkiva	177	0,6
XIII Bolesti mišićno-koštanog sustava i vezivnoga tkiva	1.310	4,5
XIV Bolesti sustava mokraćnih i spolnih organa	159	0,5
XVII Kongenitalne malformacije, deformiteti i kromosomske abnormalnosti	30	0,1
XVIII Simptomi, znakovi i abnormalni klinički i lab. nalazi nevršteni drugamo	122	0,4
XIX Ozljede, otrovanja i neke druge posljedice vanjskih uzroka	3.286	11,3
XXI Čimbenici koji utječu na stanje zdravlja i kontakt sa zdrav.slужbom	10.731	37,0


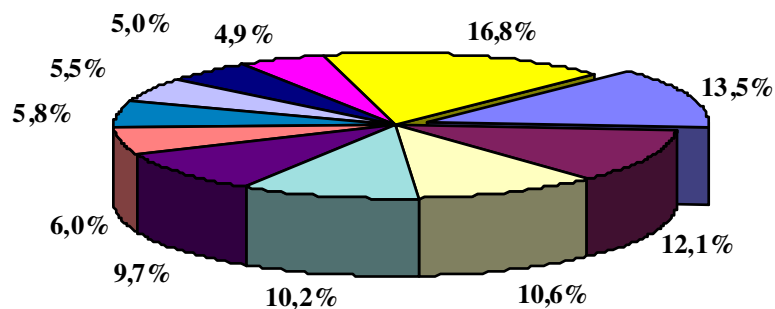
2.12. Najčešće registrirane bolesti u djelatnosti medicine rada u Istarskoj županiji u 2014. godini

NAZIV DIJAGNOZE I ŠIFRA	Ukupno	%
SVEUKUPNO	29.037	100,0
<i>Osobe koje se koriste zdravstvenom službom radi drugih razloga Z55, Z70-Z76</i>	3.516	12,2
<i>Izloženost rizičnim čimbenicima na radnome mjestu Z57</i>	3.221	11,1
Poremećaji refrakcije i akomodacije H52	2.102	7,2
<i>Problemi uzrokovani fizikalnim čimbenicima okoliša Z58</i>	2.046	7,0
Hipertenzivna bolest I10-I15	2.001	6,9
Prekomjerna težina (debljina) E65-E66	1.987	6,8
Oštećenje sluha H90-H91	1.657	5,7
Bolesti intervertebralnih diskova M50-M51	383	1,3
Dijabetes melitus E10-E14	348	1,2
Embolija i tromboza vena I80-I87	191	0,7
Kifoza, skolioza i lordoza M40-M41	186	0,6
Poremećaji štitnjače E00-E07	186	0,6
Akutne infekcije gornjeg dišnog sustava J00-J06	159	0,5
Ostale dijagnoze	11.054	38,2

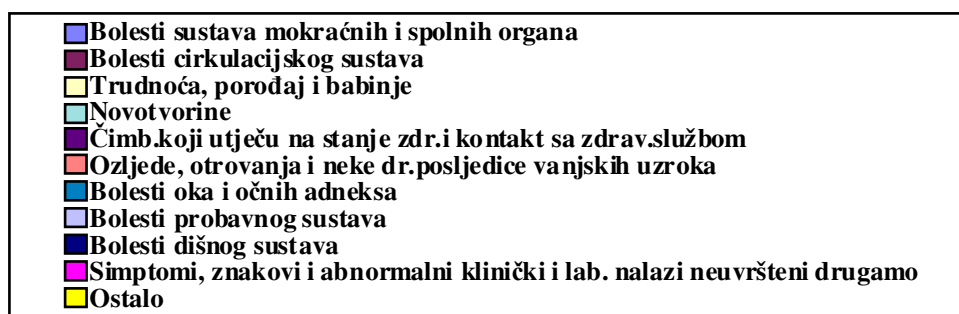
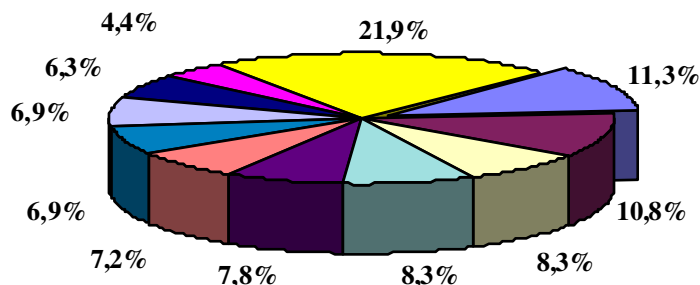
BOLNIČKI POBOL**2.13. Pobol registriran u Općoj bolnici Pula (stacionarno liječenje) u 2014. godini**

SKUPINE MKB	Ispisani bolesnici		Muški	Ženski	Bolnički dani	Prosječna dužina liječenja
	Broj	%				
UKUPNO	18.743	100,0	8.837	9.906	156.469	8,3
I Zarazne i parazitarne bolesti	532	2,8	243	289	5.754	10,8
II Novotvorine	1.878	10,0	967	911	22.732	12,1
III Bolesti krvi i krvotv.sustava	128	0,7	48	80	1.592	12,4
IV Endokrine bolesti, bolesti prehrane i metabolizma	825	4,4	402	423	5.649	6,8
V Duševni porem. i porem. ponašanja	1.043	5,6	589	454	12.535	12,0
VI Bolesti živčanog sustava	543	2,9	253	290	4.306	7,9
VII Bolesti oka i očnih adneksa	1.201	6,4	533	668	3.882	3,2
VIII Bolesti uha i mastoidnog nastavka	289	1,5	137	152	2.198	7,6
IX Bolesti cirkulacijskog sustava	2.323	12,4	1.217	1.106	28.638	12,3
X Bolesti dišnog sustava	1.491	8,0	847	644	13.207	8,9
XI Bolesti probavnog sustava	1.778	9,5	1.089	689	15.528	8,7
XII Bolesti kože i potkožnog tkiva	185	1,0	116	69	1.300	7,0
XIII Bolesti mišićno-koštanog sustava i vezivnoga tkiva	401	2,1	193	208	2.894	7,2
XIV Bolesti sustava mokraćnih i spolnih organa	1.541	8,2	424	1.117	9.257	6,0
XV Trudnoća, porođaj i babinje*	749	4,0	-	749	3.730	5,0
XVI Određena stanja nastala u perinatalnom razdoblju	317	1,7	180	137	2.522	8,0
XVII Kongenitalne malformacije, deformiteti i kromosomske abnormalnosti	98	0,5	50	48	438	4,5
XVIII Simptomi, znakovi i abnormalni klinički i lab. nalazi nevršteni drugamo	743	4,0	392	351	4.619	6,2
XIX Ozljede, otrovanja i neke druge posljedice vanjskih uzroka	1.717	9,2	953	764	10.639	6,2
XXI Čimbenici koji utječu na stanje zdravlja i kontakt sa zdravstven. službom	961	5,1	204	757	5.049	5,3

* bez poroda i prekida trudnoće



Slika 2.3. Pobel registriran u Općoj bolnici Pula kod osoba muškog spola u 2014.godini



Slika 2.4. Pobel registriran u Općoj bolnici Pula kod osoba ženskog spola u 2014. godini

2.14. Deset vodećih dijagnoza po broju pacijenata u Općoj bolnici Pula u 2014. godini

NAZIV DIJAGNOZE I ŠIFRA	Broj pacijenata	%	Broj BO dana
SVEUKUPNO	18.745	100,0	156.476
<i>Osobe koje su u kontaktu sa zdravstvenom službom u drugim okolnostima Z76</i>	595	3,2	3.056
Senilna katarakta H25	566	3,0	1.747
Pneumonija, nespecificiranog uzročnika J18	411	2,2	4.573
Cerebralni infarkt I63	407	2,2	5.128
Dijabetes melitus ovisan o inzulinu E10	385	2,1	3.494
Preponska kila (ingvinalna hernija) K40	346	1,8	1.613
Ostali mrežnični poremećaji H35	325	1,7	697
Žučni kamenci (kolelitijaza) K80	324	1,7	2.811
Insuficijencija srca I50	269	1,4	3.808
Prijelom bedrene kosti (femura) S72	262	1,4	2.523
Ostale dijagnoze	14.852	79,3	127.026

2.15. Deset vodećih dijagnoza kod muškog spola po broju pacijenata u Općoj bolnici Pula u 2014. godini

NAZIV DIJAGNOZE I ŠIFRA	Broj pacijenata	%	Broj BO dana
SVEUKUPNO	8.838	100,0	79.186
Preponska kila (ingvinalna hernija) K40	317	3,5	1.453
Senilna katarakta H25	275	3,1	857
Pneumonija, nespecificiranog uzročnika J18	228	2,6	2.612
Cerebralni infarkt I63	197	2,2	2.486
Dijabetes melitus ovisan o inzulinu E 10	184	2,1	1.737
Duš.porem.i porem.ponašanja uzrokov. alkoholom F10	174	2,0	1.123
Intrakranijalna ozljeda S06	147	1,7	1.047
Žučni kamenci (kolelitijaza) K80	147	1,7	1.350
Ostali mrežnični poremećaji H35	132	1,5	278
Insuficijencija srca I50	121	1,4	1.666
Ostale dijagnoze	6.916	78,2	64.577

2.16. Deset vodećih dijagnoza kod ženskog spola po broju pacijenata u Općoj bolnici Pula u 2014. godini

NAZIV DIJAGNOZE I ŠIFRA	Broj pacijenata	%	Broj BO dana
SVEUKUPNO	9.907	100,0	77.290
<i>Osobe koje su u kontaktu sa zdravstvenom službom u drugim okolnostima Z76</i>	585	5,9	3.029
Senilna katarakta H25	291	2,9	890
Polip ženskog spolnog sustava N84	235	2,4	566
Cerebralni infarkt I63	210	2,1	2.642
Dijabetes melitus ovisan o inzulinu E10	201	2,0	1.757
Zbrinjavanje majke zbog ostalih stanja vezanih uz trudnoću O26	199	2,0	938
Ostali mrežnični poremećaji H35	193	1,9	419
Prijelom bedrene kosti (femura) S72	187	1,9	1.792
Pneumonija, nespecificiranog uzročnika J18	183	1,8	1.961
Žučni kamenci (kolelitijaza) K80	177	1,8	1.461
Ostale dijagnoze	7.446	75,3	61.835

2.17. Deset vodećih dijagnoza po broju BO dana u Općoj bolnici Pula u 2014. godini

ŠIFRA I NAZIV DIJAGNOZE	Broj BO dana	%	Broj pacijenata
SVEUKUPNO	156.476	100,0	18.745
Cerebralni infarkt I63	5.128	3,3	407
Pneumonija, nespecificiranog uzročnika J18	4.573	2,9	411
Insuficijencija srca I50	3.808	2,4	269
Dijabetes melitus ovisan o inzulinu E10	3.494	2,2	385
Osobe koje su u kontaktu sa zdr. službom u drugim okolnostima Z76	3.056	2,0	595
Žučni kamenci (kolelitijaza) K80	2.811	1,8	324
Prijelom bedrene kosti (femura) S72	2.523	1,6	262
Ostale sepse A41	2.515	1,6	166
Shizofrenija F20	2.382	1,5	145
Akutni infarkt miokarda I21	2.318	1,5	178
Ostale dijagnoze	123.868	79,2	15.603

2.18. Deset vodećih dijagnoza kod muškog spola po broju BO dana u OB Pula u 2014.g.

ŠIFRA I NAZIV DIJAGNOZE	Broj BO dana	%	Broj pacijenata
SVEUKUPNO	79.186	100,0	8.838
Pneumonija, nespecificiranog uzročnika J18	2.612	3,3	228
Cerebralni infarkt I63	2.486	3,1	197
Dijabetes melitus ovisan o inzulinu E10	1.737	2,2	184
Insuficijencija srca I 50	1.666	2,1	121
Shizofrenija F20	1.568	2,0	95
Preponska kila (ingvinalna hernija) K40	1.453	1,8	317
Akutni infarkt miokarda I21	1.449	1,8	112
Zloćudna novotvorina bronha i pluća C34	1.411	1,8	89
Žučni kamenci (kolelitijaza) K80	1.350	1,7	147
Zloćudna novotvorina debelog crijeva (kolona) C18	1.322	1,7	91
Ostale dijagnoze	62.132	78,5	7.257

2.19. Deset vodećih dijagnoza kod ženskog spola po broju BO dana u OB Pula u 2014.g.

ŠIFRA I NAZIV DIJAGNOZE	Broj BO dana	%	Broj pacijenata
SVEUKUPNO	77.290	100,0	9.907
<i>Osobe koje su u kontaktu sa zdr. službom u drugim okolnostima Z76</i>	3.029	3,9	585
Cerebralni infarkt I63	2.642	3,4	210
Insuficijencija srca I 50	2.142	2,8	148
Pneumonija, nespecificiranog uzročnika J18	1.961	2,5	183
Prijelom bedrene kosti (femura) S72	1.792	2,3	187
Dijabetes melitus ovisan o inzulinu E10	1.757	2,3	201
Žučni kamenci (kolelitijaza) K80	1.461	1,9	177
Ostale sepse A41	1.248	1,6	95
Drugi poremećaji urinarnog sustava N39	1.026	1,3	106
Zbrinjavanje majke zbog ostalih stanja prije svega O26	938	1,2	199
Ostale dijagnoze	7.816	76,8	7.816

2.20. Pobol registriran u Općoj bolnici Pula (stacionarno liječenje) po skupinama dijagnoza, dobi i spolu u 2014. godini

SKUPINE MKB	Spol	Ukupno	Dobne skupine										
			0	1-4	5-9	10-19	20-29	30-39	40-49	50-59	60-69	70-79	80+
UKUPNO	muški	8.837	326	267	242	359	505	601	710	1.370	1.715	1.745	997
	ženski	9.906	229	209	159	392	931	1.279	848	1.199	1.245	1.870	1.545
I	muški	243	10	23	14	12	14	4	14	31	54	39	28
	ženski	289	12	22	10	15	25	13	11	25	31	69	56
II	muški	967	-	1	2	-	7	20	44	162	283	314	134
	ženski	911	-	1	-	3	23	41	104	188	180	250	121
III	muški	48	2	2	2	1	1	-	3	2	13	16	6
	ženski	80	2	2	4	-	3	5	4	10	16	19	15
IV	muški	402	2	1	-	3	6	14	27	106	142	77	24
	ženski	423	1	2	-	5	10	12	26	55	102	165	45
V	muški	589	-	-	1	19	82	130	124	124	62	31	16
	ženski	454	-	1	-	18	37	89	62	91	70	50	36
VI	muški	253	-	6	9	16	14	17	22	43	54	51	21
	ženski	290	-	3	6	27	14	24	28	44	50	54	40
VII	muški	533	1	4	3	1	5	5	8	82	143	178	103
	ženski	668	2	2	-	5	4	10	15	47	98	300	185
VIII	muški	137	5	21	7	5	7	21	18	12	21	15	5
	ženski	152	2	16	8	4	12	6	23	29	25	18	9
IX	muški	1.217	-	1	2	8	13	31	70	195	285	355	257
	ženski	1.106	3	1	1	4	4	22	38	87	182	331	433
X	muški	847	56	116	79	51	60	62	45	83	72	123	100
	ženski	644	26	99	63	70	48	45	30	62	51	74	76
XI	muški	1.089	1	6	17	28	60	81	122	211	262	207	94
	ženski	689	2	5	11	26	51	62	60	94	113	141	124
XII	muški	116	11	10	6	13	23	9	10	10	8	11	5
	ženski	69	3	5	6	8	9	5	6	4	3	7	13
XIII	muški	193	-	1	3	6	13	35	30	45	31	24	5
	ženski	208	-	2	1	14	7	20	40	53	28	34	9
XIV	muški	424	16	10	16	13	16	12	18	54	95	101	73
	ženski	1.117	7	7	6	19	98	140	235	252	136	129	88
XV	ženski	749	-	-	-	29	306	387	27	-	-	-	-
XVI	muški	180	180	-	-	-	-	-	-	-	-	-	-
	ženski	137	137	-	-	-	-	-	-	-	-	-	-
XVII	muški	50	17	2	6	6	10	2	1	2	3	-	1
	ženski	48	11	1	4	8	8	6	5	2	-	3	-
XVIII	muški	392	14	34	29	59	17	15	19	37	51	72	45
	ženski	351	16	19	16	72	13	29	20	25	28	48	65
XIX	muški	953	7	24	42	109	140	121	116	127	108	93	66
	ženski	764	3	21	19	51	44	32	39	88	102	146	219
XXI	muški	204	4	5	4	9	17	22	19	44	28	38	14
	ženski	757	2	-	4	14	215	331	75	43	30	32	11

2.21. Pobol registriran u Općoj bolnici Pula (dnevna bolnica i hemodijaliza) po skupinama dijagnoza, dobi i spolu u 2014. godini

SKUPINE MKB	Spol	Ukupno	Dobne skupine										
			0	1-4	5-9	10-19	20-29	30-39	40-49	50-59	60-69	70-79	80+
UKUPNO	muški	11.847	53	228	104	130	141	497	837	1.867	3.712	3.654	624
	ženski	11.347	55	304	156	169	207	791	1.407	1.955	2.266	2.979	1.058
I	muški	32	2	5	4	10	2	-	4	2	3	-	-
	ženski	32	-	2	6	2	4	9	2	4	-	3	-
II	muški	2.227	-	-	-	-	29	38	104	371	801	783	101
	ženski	2.126	-	-	-	2	20	116	344	476	568	500	100
III	muški	247	4	3	-	11	34	18	25	12	18	53	69
	ženski	581	2	7	1	-	17	56	127	84	42	86	159
IV	muški	20	-	-	1	1	3	1	-	9	4	1	-
	ženski	55	4	-	1	1	2	2	25	8	-	12	-
V	muški	572	-	1	-	-	23	56	239	192	49	12	-
	ženski	411	3	1	-	2	8	96	98	170	29	4	-
VI	muški	222	-	3	2	16	3	81	48	27	25	16	1
	ženski	518	-	1	7	5	13	202	153	89	38	8	2
VII	muški	-	-	-	-	-	-	-	-	-	-	-	-
	ženski	1	-	-	-	-	-	-	1	-	-	-	-
VIII	muški	57	1	44	2	1	1	1	4	1	2	-	-
	ženski	60	8	35	3	1	3	-	2	6	1	-	1
IX	muški	44	-	-	-	4	-	1	8	9	17	2	3
	ženski	11	-	-	-	-	1	-	1	4	1	2	2
X	muški	126	7	56	16	21	4	4	5	4	7	2	-
	ženski	111	2	44	28	8	1	6	4	11	4	-	3
XI	muški	23	-	9	-	-	2	2	3	2	3	2	-
	ženski	69	2	1	-	39	4	3	3	9	5	2	1
XII	muški	54	1	13	-	6	13	2	3	15	-	1	-
	ženski	76	2	1	11	5	-	-	11	11	4	28	3
XIII	muški	444	-	31	-	13	13	50	26	139	147	25	-
	ženski	862	-	10	40	23	77	9	243	261	196	3	-
XIV	muški	7.548	20	17	10	3	9	239	365	1.074	2.613	2.751	447
	ženski	5.998	16	119	29	15	28	218	374	820	1.339	2.327	713
XV	ženski	72	-	-	-	-	22	47	3	-	-	-	-
XVI	muški	3	3	-	-	-	-	-	-	-	-	-	-
	ženski	2	2	-	-	-	-	-	-	-	-	-	-
XVII	muški	24	6	7	7	4	-	-	-	-	-	-	-
	ženski	27	7	10	6	4	-	-	-	-	-	-	-
XVIII	muški	163	4	32	61	39	3	2	2	10	2	5	3
	ženski	154	4	36	24	59	7	8	7	-	3	3	3
XIX	muški	9	-	-	1	-	2	1	1	-	4	-	-
	ženski	8	-	2	-	3	-	1	-	1	-	1	-
XXI	muški	32	5	7	-	1	-	1	-	-	17	1	-
	ženski	173	3	35	-	-	-	18	9	1	36	-	71

2.22. Pobol (broj ispisanih bolesnika) u stacionarima IDZ (Labin, Pazin i Umag) u 2014. godini

	Stacionar	Stacionar	Stacionar	UKUPNO	
	Labin	Pazin	Umag	Broj	%
UKUPNO	326	459	376	1.161	100,0
I Zarazne i parazitarne bolesti	3	1	-	4	0,3
II Novotvorine	63	77	50	190	16,4
III Bolesti krvi i krvotv.sustava	6	3	7	16	1,4
IV Endokrine bolesti, bolesti prehrane i metabolizma	17	20	60	97	8,4
V Duševni porem. i porem. ponašanja	24	21	21	66	5,7
VI Bolesti živčanog sustava	6	25	19	50	4,3
IX Bolesti cirkulacijskog sustava	104	150	159	413	35,5
X Bolesti dišnog sustava	21	38	2	61	5,3
XI Bolesti probavnog sustava	12	17	6	35	3,0
XII Bolesti kože i potkožnog tkiva	10	7	3	20	1,7
XIII Bolesti mišićno-koštanog sustava i vezivnoga tkiva	11	12	5	28	2,4
XIV Bolesti sustava mokraćnih i spolnih organa	23	26	11	60	5,2
XVII Kongenitalne malformacije, deformiteti i kromosomske abnormalnosti	-	-	1	1	0,1
XVIII Simptomi, znakovi i abnormalni klinički i lab. nalazi neuvršteni drugamo	3	12	6	21	1,8
XIX Ozljede, otrovanja i neke druge posljedice vanjskih uzroka	22	50	26	98	8,4
XXI Čimbenici koji utječu na stanje zdravlja i kontakt sa zdravstvenom službom	1	-	-	1	0,1

2.23. Pobol registriran u stacionaru IDZ Labin u 2014. godini

SKUPINE MKB	Ispisani bolesnici		Muški spol	Ženski spol	Bolnički dani	Prosječna dužina liječenja
	Broj	%				
UKUPNO	326	100,0	122	204	7.164	22,0
I Zarazne i parazitarne bolesti	3	0,9	1	2	18	6,0
II Novotvorine	63	19,4	41	22	971	15,4
III Bolesti krvi i krvotv.sustava	6	1,8	-	6	71	11,8
IV Endokrine bolesti, bolesti prehrane i metabolizma	17	5,2	6	11	629	37,0
V Duševni porem. i porem. ponašanja	24	7,4	6	18	446	18,6
VI Bolesti živčanog sustava	6	1,8	3	3	80	13,3
IX Bolesti cirkulacijskog sustava	104	31,9	32	72	2.789	26,8
X Bolesti dišnog sustava	21	6,4	11	10	268	12,8
XI Bolesti probavnog sustava	12	3,7	5	7	191	15,9
XII Bolesti kože i potkožnog tkiva	10	3,1	1	9	162	16,2
XIII Bolesti mišićno-koštanog sustava i vezivnoga tkiva	11	3,4	-	11	158	14,4
XIV Bolesti sustava mokraćnih i spolnih organa	23	7,1	10	13	496	21,6
XVIII Simptomi, znakovi i abnormalni klinički i lab. nalazi neuvršteni drugamo	3	0,9	1	2	126	42,0
XIX Ozljede, otrovanja i neke druge posljedice vanjskih uzroka	22	6,7	4	18	750	34,2
XXI Čimbenici koji utječu na stanje zdravlja i kontakt sa zdravstvenom službom	1	0,3	1	-	9	9,0

2.24. Pobol registriran u stacionaru IDZ Pazin u 2014. godini

SKUPINE MKB	Ispisani Bolesnici		Muški spol	Ženski spol	Bolnički dani	Prosječna dužina liječenja
	Broj	%				
UKUPNO	459	100,0	127	332	7.688	16,7
I Zarazne i parazitarne bolesti	1	0,2	-	1	8	8,0
II Novotvorine	77	16,8	23	54	979	12,7
III Bolesti krvi i krvotv.sustava	3	0,7	-	3	33	11,0
IV Endokrine bolesti, bolesti prehrane i metabolizma	20	4,4	2	18	276	13,8
V Duševni poremećaji i poremećaji ponašanja	21	4,6	11	10	250	11,9
VI Bolesti živčanog sustava	25	5,4	11	14	587	23,5
IX Bolesti cirkulacijskog sustava	150	32,7	32	118	3.014	20,1
X Bolesti dišnog sustava	38	8,3	14	24	804	21,2
XI Bolesti probavnog sustava	17	3,7	4	13	192	11,3
XII Bolesti kože i potkožnog tkiva	7	1,5	2	5	73	10,4
XIII Bolesti mišićno-košt.sustava i vezivnoga tkiva	12	2,6	5	7	184	15,3
XIV Bolesti sustava mokraćnih i spolnih organa	26	5,7	4	22	367	14,1
XVIII Simptomi, znakovi i abnorm.klin.i lab.nalazi	12	2,6	7	5	131	10,9
XIX Ozljede, otrovanja i neke dr. posljed.vanj.uzroka	50	10,8	12	38	790	15,8

2.25. Pobol registriran u stacionaru IDZ Umag u 2014. godini

SKUPINE MKB	Ispisani bolesnici		Muški spol	Ženski spol	Bolnički dani	Prosječna dužina liječenja
	Broj	%				
UKUPNO	376	100,0	104	272	6.024	16,0
II Novotvorine	50	13,3	16	34	677	13,5
III Bolesti krvi i krvotvornog sustava	7	1,9	1	6	42	6,0
IV Endokrine bolesti, bolesti prehrane i metabolizma	60	16,0	9	51	1.125	18,8
V Duševni poremećaji i poremećaji ponašanja	21	5,6	7	14	300	14,3
VI Bolesti živčanog sustava	19	5,1	8	11	224	11,8
IX Bolesti cirkulacijskog sustava	159	42,3	53	106	2.766	17,4
X Bolesti dišnog sustava	2	0,5	1	1	35	17,5
XI Bolesti probavnog sustava	6	1,6	3	3	71	11,8
XII Bolesti kože i potkožnog tkiva	3	0,8	1	2	22	7,3
XIII Bolesti mišićno-košt.sustava i vezivnoga tkiva	5	1,3	-	5	75	15,0
XIV Bolesti sustava mokraćnih i spolnih organa	11	2,9	2	9	164	14,9
XVII Kongenitalne malformacije, deformiteti i kromosomske abnormalnosti	1	0,3	1	-	20	20,0
XVIII Simptomi, znakovi i abnorm. klin.i lab. nalazi	6	1,6	2	4	47	7,8
XIX Ozljede, otrovanja i neke dr.posljed.vanj. uzroka	26	6,8	-	26	456	17,5

2.26. Pobol registriran u Istarskim domovima zdravlja (stacionari u Labinu, Pazinu i Umagu) po skupinama dijagnoza i dobi u 2014. godini

SKUPINE MKB	Spol	Ukupno	20-29 g.	30-39 g.	40-49 g.	50-59 g.	60-69 g.	70-79 g.	80 + g.
UKUPNO	muški	353	-	-	5	33	53	149	113
	ženski	808	2	5	4	22	53	162	560
I	muški	1	-	-	-	-	-	1	-
	ženski	3	-	-	-	-	-	2	1
II	muški	80	-	-	1	18	13	36	12
	ženski	110	-	-	2	14	10	36	48
III	muški	1	-	-	-	-	-	1	-
	ženski	15	-	-	-	-	1	-	14
IV	muški	17	-	-	-	-	4	10	3
	ženski	80	-	-	-	-	3	11	66
V	muški	24	-	-	3	1	2	11	7
	ženski	42	-	-	-	-	3	10	29
VI	muški	22	-	-	-	5	2	11	4
	ženski	28	2	4	-	2	7	3	10
IX	muški	117	-	-	-	5	13	46	53
	ženski	296	-	1	-	-	17	54	224
X	muški	26	-	-	-	1	3	11	11
	ženski	35	-	-	-	-	1	3	31
XI	muški	12	-	-	1	-	5	4	2
	ženski	23	-	-	-	2	1	5	15
XII	muški	4	-	-	-	1	1	2	-
	ženski	16	-	-	-	-	3	2	11
XIII	muški	5	-	-	-	-	5	-	-
	ženski	23	-	-	-	-	1	6	16
XIV	muški	16	-	-	-	-	-	5	11
	ženski	44	-	-	-	2	4	7	31
XVII	muški	1	-	-	-	-	-	-	1
XVIII	muški	10	-	-	-	1	2	3	4
	ženski	11	-	-	-	-	-	6	5
XIX	muški	16	-	-	-	1	3	7	5
	ženski	82	-	-	2	2	2	17	59
XXI	muški	1	-	-	-	-	-	1	-

2.27. Deset vodećih dijagnoza po broju pacijenata u Istarskim domovima zdravlja (stacionari u Labinu, Pazinu i Umagu) u 2014. godini

NAZIV DIJAGNOZE I ŠIFRA	Broj pacijenata	%	Broj BO dana
SVEUKUPNO	1.161	100,0	20.876
Kardiomiopatija I42	130	11,3	2.469
Dijabetes melitus neovisan o inzulinu E11	71	6,1	1.607
Cerebralni infarkt I63	67	5,8	1.256
Kronična ishemična bolest srca I25	66	5,7	2.108
Prijelom bedrene kosti (femura) S72	62	5,3	1.023
Posljedice cerebrovaskularnih bolesti I69	59	5,1	1.269
Insuficijencija srca I 50	43	3,7	622
Druga kronična opstruktivna plućna bolest J44	29	2,5	630
Zloćudna novotvorina bronha i pluća C34	27	2,3	324
Dijabetes melitus ovisan o inzulinu E10	26	2,2	423
Ostale dijagnoze	581	50,0	9.145

2.28. Deset vodećih dijagnoza po broju pacijenata kod osoba muškog spola u Istarskim domovima zdravlja (stacionari u Labinu, Pazinu i Umagu) u 2014. godini

NAZIV DIJAGNOZE I ŠIFRA	Broj pacijenata	%	Broj BO dana
SVEUKUPNO	353	100,0	5.896
Kardiomiopatija I42	42	11,9	591
Cerebralni infarkt I63	26	7,4	500
Posljedice cerebrovaskularnih bolesti I69	19	5,4	337
Zloćudna novotvorina dušnica i pluća C34	16	4,5	158
Zloćudna novotvorina debelog crijeva (kolona) C18	15	4,2	189
Druga kronična opstruktivna plućna bolest J44	12	3,4	201
Dijabetes melitus neovisan o inzulinu E11	11	3,1	543
Insuficijencija srca I 50	11	3,1	128
Kronično bubrežno zatajenje (insuficijencija)	10	2,8	261
Kronična ishemična bolest srca	10	2,8	506
Ostale dijagnoze	181	51,4	2.482

2.29. Deset vodećih dijagnoza po broju pacijenata kod osoba ženskog spola u Istarskim domovima zdravlja (stacionari u Labinu, Pazinu i Umagu) u 2014. godini

NAZIV DIJAGNOZE I ŠIFRA	Broj pacijenata	%	Broj BO dana
SVEUKUPNO	808	100,0	14.980
Kardiomiopatija I42	88	10,9	1.878
Dijabetes melitus neovisan o inzulinu E11	60	7,4	1.064
Kronična ishemična bolest srca I25	56	6,9	1.602
Prijelom bedrene kosti (femura) S72	52	6,4	883
Cerebralni infarkt I63	41	5,1	756
Posljedice cerebrovaskularnih bolesti I69	40	5,0	932
Insuficijencija srca I 50	32	4,0	494
Dijabetes melitus ovisan o inzulinu E10	20	2,5	317
Nespecificirana demencija F03	19	2,4	326
Druga kronična opstruktivna plućna bolest J44	17	2,1	429
Ostale dijagnoze	383	47,3	6.299

2.30. Deset vodećih dijagnoza po broju BO dana u Istarskim domovima zdravlja (stacionari u Labinu, Pazinu i Umagu) u 2014. godini

NAZIV DIJAGNOZE I ŠIFRA	Broj BO dana	%	Broj pacijenata
SVEUKUPNO	20.876	100,0	1.161
Kardiomiopatija I42	2.469	11,8	130
Kronična ishemična bolest srca I25	2.108	10,1	66
Dijabetes melitus neovisan o inzulinu E11	1.607	7,7	71
Posljedice cerebrovaskularnih bolesti I69	1.269	6,1	59
Cerebralni infarkt I63	1.256	6,0	67
Prijelom bedrene kosti (femura) S72	1.023	4,9	62
Druga kronična opstruktivna plućna bolest J44	630	3,0	29
Insuficijencija srca I50	622	3,0	43
Prijelom ramena i nadlaktice S42	479	2,3	8
Dijabetes melitus ovisan o inzulinu E10	423	2,0	26
Ostale dijagnoze	8.990	43,1	600

2.31. Deset vodećih dijagnoza po broju BO dana kod osoba muškog spola u Istarskim domovima zdravlja (stacionari u Labinu, Pazinu i Umagu) u 2014. godini

NAZIV DIJAGNOZE I ŠIFRA	Broj BO dana	%	Broj pacijenata
SVEUKUPNO	5.896	100,0	353
Kardiomiopatija I42	591	10,0	42
Dijabetes melitus neovisan o inzulinu E11	543	9,2	11
Kronična ishemična bolest srca I25	506	8,6	10
Cerebralni infarkt I63	500	8,5	26
Posljedice cerebrovaskularnih bolesti I69	337	5,7	19
Kronično bubrežno zatajenje (insuficijencija) N18	261	4,4	10
Druga kronična opstruktivna plućna bolest J44	201	3,4	12
Zloćudna novotvorina debelog crijeva (kolona) C18	189	3,2	15
Zloćudna novotvorina kestenjače C61	171	2,9	6
Zloćudna novotvorina dušnica i pluća C34	158	2,7	16
Ostale dijagnoze	2.439	41,4	186

2.32. Deset vodećih dijagnoza po broju BO dana kod osoba ženskog spola u Istarskim domovima zdravlja (stacionari u Labinu, Pazinu i Umagu) u 2014. godini

NAZIV DIJAGNOZE I ŠIFRA	Broj BO dana	%	Broj pacijenata
SVEUKUPNO	14.980	100,0	808
Kardiomiopatija I42	1.878	12,5	88
Kronična ishemična bolest srca I25	1.602	10,7	56
Dijabetes melitus neovisan o inzulinu E11	1.064	7,1	60
Posljedice cerebrovaskularnih bolesti I69	932	6,2	40
Prijelom bedrene kosti (femura) S72	883	5,9	52
Cerebralni infarkt I63	756	5,0	41
Insuficijencija srca I50	494	3,3	32
Prijelom ramena i nadlaktice S42	479	3,2	8
Druga kronična opstruktivna plućna bolest J44	429	2,9	17
Nespecificirana demencija F03	326	2,2	19
Ostale dijagnoze	6.137	41,0	395

2.33. Pobol registriran u Istarskim domovima zdravlja (hemodijalize u Labinu i Umagu) po dobi u 2014. godini

XIV skupina MKB	Spol	Ukupno	20-29	30-39	40-49	50-59	60-69	70-79	80 +
			g.	g.	g.	g.	g.	g.	
UKUPNO	muški	4.902	-	-	409	799	1.564	1.168	962
	ženski	2.978	-	31	283	315	1.037	834	478
Labin	muški	1.923	-	-	157	454	519	330	463
	ženski	1.201	-	-	146	-	456	324	275
Umag	muški	2.979	-	-	252	345	1.045	838	499
	ženski	1.777	-	31	137	315	581	510	203

2.34. Pobol evidentiran u Bolnici Rovinj u 2014. godini

SKUPINE MKB	Ispisani bolesnici		Muški spol	Ženski spol	Bolnički dani	Prosječna dužina liječenja
	Broj	%				
UKUPNO	2.406	100,0	1.185	1.221	44.998	18,7
VI Bolesti živčanog sustava	454	18,9	242	212	8.324	18,3
IX Bolesti cirkulacijskog sustava	5	0,2	4	1	65	13,0
XI Bolesti probavnog sustava	1	0,0	-	1	4	4,0
XII Bolesti kože i potkožnog tkiva	5	0,2	1	4	76	15,2
XIII Bolesti mišićno-koštanog sustava i vezivnoga tkiva	626	26,0	293	333	11.769	18,8
XVII Prirodene malformacije, deformiteti i kromosomske abnormalnosti	1	0,0	-	1	22	22,0
XIX Ozljede, otrovanja i neke druge posljedice vanjskih uzroka	471	19,6	396	75	10.152	21,6
XXI Čimbenici koji utječu na stanje zdravlja i kontakt sa zdravstvenom službom	843	35,1	249	594	14.586	17,3

2.35. Pobol registriran u Bolnici Rovinj po skupinama dijagnoza i dobi u 2014. godini

SKUPINE MKB	Spol	Ukupno	Dobne skupine										
			0	1-4	5-9	10-19	20-29	30-39	40-49	50-59	60-69	70-79	80+
UKUPNO	muški	1.185	-	2	6	20	45	95	183	319	301	186	28
	ženski	1.221	1	6	1	19	33	72	138	246	293	294	118
VI	muški	242	-	1	-	6	19	30	39	51	54	35	7
	ženski	212	-	-	-	4	6	19	26	38	46	53	20
IX	muški	4	-	-	-	-	-	-	-	1	-	2	1
	ženski	1	-	-	-	-	-	-	-	-	-	1	-
XI	ženski	1	-	-	-	-	-	-	-	-	-	-	1
	muški	1	-	-	-	-	-	-	-	1	-	-	-
XII	ženski	4	-	-	-	-	-	-	1	1	2	-	-
	muški	293	-	-	-	2	6	23	31	66	93	63	9
XIII	ženski	333	-	-	-	1	4	14	28	55	76	97	58
	muški	1	-	-	-	-	-	-	-	-	-	1	-
XVII	ženski	1	-	-	-	-	-	-	-	-	-	1	-
XIX	muški	396	-	-	-	1	11	24	84	119	103	49	5
	ženski	75	-	-	-	1	1	6	14	18	16	13	6
XXI	muški	249	-	1	6	11	9	18	29	81	51	37	6
	ženski	594	1	6	1	13	22	33	69	134	153	129	33

2.36. Deset vodećih dijagnoza po broju pacijenata u Bolnici Rovinj u 2014. godini

NAZIV DIJAGNOZE I ŠIFRA	Broj pacijenata	%	Broj BO dana
SVEUKUPNO	2.406	100,0	44.998
<i>Osobe u kontaktu sa zdrav.sluzbom u drugim okolnostima Z76</i>	648	26,9	10.862
Poremećaj mišićno –koštanog sustava M96	583	24,3	11.068
<i>Prisutnost drugih funkcionalnih implantata Z96</i>	177	7,4	3.422
Posljedice ozljeda vrata i trupa T91	170	7,1	3.683
Posljedice ozljede glave T90	145	6,0	3.185
Hemiplegija G81	140	5,8	2.998
Paraplegija i tetraplegija G82	107	4,4	1.970
Ostale bolesti kralježnične moždine G95	105	4,4	1.565
Posljedice multiplih ozljeda i ozljeda nespecificiranog dijela tijela T94	66	2,7	1.431
Posljedice ozljeda noge T93	38	1,6	837
Ostale dijagnoze	227	9,4	3.977

2.37. Deset vodećih dijagnoza kod osoba muškog spola po broju pacijenata u Bolnici Rovinj u 2014. godini

NAZIV DIJAGNOZE I ŠIFRA	Broj pacijenata	%	Broj BO dana
SVEUKUPNO	1.185	100,0	22.091
Poremećaj mišićno – koštanog sustava M96	276	23,2	5.180
<i>Osobe u kontaktu sa zdrav.sluzbom u drugim okolnostima Z76</i>	225	19,0	3.322
Posljedice ozljeda vrata i trupa T91	148	12,4	3.214
Posljedice ozljede glave T90	117	9,9	2.569
Hemiplegija G81	93	7,8	1.659
Paraplegija i tetraplegija G82	66	5,6	1.222
Posljedice multiplih ozljeda i ozljeda nespecificiranog dijela tijela T94	60	5,1	1.308
Ostale bolesti kralježnične moždine G95	35	3,0	560
Posljedice ozljeda noge T93	33	2,8	727
Infantilna cerebralna paraliza G80	20	1,7	360
Ostale dijagnoze	112	9,5	1.970

2.38. Deset vodećih dijagnoza kod osoba ženskog spola po broju pacijenata u Bolnici Rovinj u 2014. godini

NAZIV DIJAGNOZE I ŠIFRA	Broj pacijenata	%	Broj BO dana
SVEUKUPNO	1.221	100,0	22.907
<i>Osobe u kontaktu sa zdrav.sluzbom u drugim okolnostima Z76</i>	423	34,7	7.540
Poremećaj mišićno – koštanog sustava M96	307	25,1	5.888
<i>Prisutnost drugih funkcionalnih implantata Z96</i>	165	13,5	3.224
Ostale bolesti kralježnične moždine G95	70	5,7	1.005
Hemiplegija G81	47	3,8	1.339
Paraplegija i tetraplegija G82	41	3,4	748
Posljedice ozljede glave T90	28	2,3	616
Posljedice ozljeda vrata i trupa T91	22	1,8	469
Multipla skleroza G35	18	1,5	331
Seropozitivni reumatoidni artritis M05	12	1,0	168
Ostale dijagnoze	88	7,2	1.579

2.39. Deset vodećih dijagnoza po broju BO dana u Bolnici Rovinj u 2014. godini

NAZIV DIJAGNOZE I ŠIFRA	Broj BO dana	%	Broj pacijenata
SVEUKUPNO	44.998	100,0	2.406
Poremećaj mišićno – koštanog sustava M96	11.068	24,5	583
<i>Osobe u kontaktu sa zdrav.sluzbom u drugim okolnostima Z76</i>	10.862	24,1	648
Posljedice ozljeda vrata i trupa T91	3.683	8,2	170
<i>Prisutnost drugih funkcionalnih implantata Z96</i>	3.422	7,6	177
Posljedice ozljede glave T90	3.185	7,1	145
Hemiplegija G81	2.998	6,7	140
Paraplegija i tetraplegija G82	1.970	4,4	107
Ostale bolesti kralježnične moždine G95	1.565	3,5	105
Posljedice multiplih ozljeda i ozljeda nespecificiranog dijela tijela T94	1.431	3,2	66
Posljedice ozljeda noge T93	837	1,9	38
Ostale dijagnoze	3.977	8,8	227

2.40. Deset vodećih dijagnoza po broju BO dana kod osoba muškog spola u Bolnici Rovinj u 2014. godini

NAZIV DIJAGNOZE I ŠIFRA	Broj BO dana	%	Broj pacijenata
SVEUKUPNO	22.091	100,0	1.185
Poremećaj mišićno – koštanog sustava M96	5.180	23,5	276
<i>Osobe u kontaktu sa zdrav.sluzbom u drugim okolnostima Z76</i>	3.322	15,1	225
Posljedice ozljeda vrata i trupa T91	3.214	14,6	148
Posljedice ozljede glave T90	2.569	11,6	117
Hemiplegija G81	1.659	7,5	93
Posljedice multiplih ozljeda i ozljeda nespecificiranog dijela tijela T94	1.308	5,9	60
Paraplegija i tetraplegija G82	1.222	5,5	66
Posljedice ozljeda noge T93	727	3,3	33
Ostale bolesti kralježnične moždine G95	560	2,5	35
Infantilna cerebralna paraliza G80	360	1,6	20
Ostale dijagnoze	1.970	8,9	112

2.41. Deset vodećih dijagnoza po broju BO dana kod osoba ženskog spola u Bolnici Rovinj u 2014. godini

NAZIV DIJAGNOZE I ŠIFRA	Broj BO dana	%	Broj pacijenata
SVEUKUPNO	22.907	100,0	1.221
<i>Osobe u kontaktu sa zdrav.sluzbom u drugim okolnostima Z76</i>	7.540	32,9	423
Poremećaj mišićno – koštanog sustava M96	5.888	25,8	307
<i>Prisutnost drugih funkcionalnih implantata Z96</i>	3.224	14,1	165
Hemiplegija G81	1.339	5,8	47
Ostale bolesti kralježnične moždine G95	1.005	4,4	70
Paraplegija i tetraplegija G82	748	3,3	41
Posljedice ozljede glave T90	616	2,7	28
Posljedice ozljeda vrata i trupa T91	469	2,0	22
Multipla skleroza G35	331	1,4	18
Primarni poremećaji mišića G71	215	0,9	11
Ostale dijagnoze	1.532	6,7	89