

**RAD U PRIMARNOJ
ZDRAVSTVENOJ ZAŠTITI**

U IŽ u 2014. godini prema podacima HZZO-a, u djelatnosti opće/obiteljske medicine bilo je ugovoreno 114 timova od potrebnih 119 prema Mreži javne zdravstvene službe (NN 101/12). U Mreži nedostaje 5 timova: mreža nije popunjena u općinama Pazinštine (Cerovlje, Gračišće, Karojba, Sveti Petar u šumi), Labinštine (Pićan, Raša), Poreštine (Vižinada) i Puljštine (Marčana i grad Vodnjan), kod kojih u svakoj općini ili gradu nedostaje po 1 tim; istovremeno u općinama Kršan, gradovima Novigradu, Pazinu i Poreču bio je po 1 tim više od potrebnih u Mreži. Također u djelatnosti opće/obiteljske medicine bilo je 10 timova bez ugovora s HZZO-om. U djelatnosti zdravstvene zaštite predškolske djece ugovoreno je 11 timova od potrebnih 12 (nedostaje tim u Buzetu), a 2 tima bila su bez ugovora s HZZO-om.

Liječnici obiteljske medicine i pedijatri u primarnoj zdravstvenoj zaštiti skrbi su za 223.478 stanovnika, od kojih je zdravstvenu zaštitu koristilo 178.120 (79,7%) osoba (RH 76%). Zdravstvenu zaštitu su različite dobne skupine koristile u različitom udjelu: 90,2% osoba u skrbi u dobi 0-6 godina, 80,6% u dobi 7-19 godina, 75,4% u dobi 20-64 godina i 89,0% u dobi 65 i više.

Tijekom 2014. godine registrirano je kod ugovornih i neugovornih liječnika 1.927.801 posjeta i 735.673 pregleda u ordinaciji, 21.666 posjeta i 19.543 pregleda u kući. Upućivanja na specijalistički pregled iz ugovornih ordinacija bilo je 296.110. U ugovornim ordinacijama evidentirano je 98,6% ukupnih posjeta i 97,7% pregleda odnosno obavljene su 98,9% posjeta u kući i 99,1% pregleda u kući.

U 2014. godini bilo je po jednoj osobi u skrbi 8,6 posjeta u ugovornim ordinacijama, najviše kod starijih od 65 godina (15,7 posjeta), najmanje u dobi 7-19 godina (4,8), bilo je 3,3 pregleda u ordinaciji, najviše u dobi od 0-6 godina (5,3) odnosno u starijih od 65 godina (4,8) te 1,3 upućivanja na specijalistički pregled, najviše u starijoj dobi (2,3). Posjeta i pregleda u kući po jednoj osobi bilo je 0,1. Posjeti osobama iznad 65 godina čine 77,1% posjeta u kući i 78,1% pregleda u kući ugovornih liječnika. Također na 10 osoba u dobi iznad 65 godina u njihovoj kući su bila 4 posjeta i 3 pregleda ugovornih liječnika. U prikazanih deset godina bilježi se porast broja posjeta kod osoba u dobi iznad 65 godina i 20-64 godina te pad broja posjeta u dobi 0-6 godina i broja pregleda osoba svih dobi. U 2014. godini jedno upućivanje specijalisti iz ugovorne ordinacije dolazi na 2,6 pregleda u ordinaciji i kući (kod dojenčadi i male djece na 4,9 pregleda, u školskoj dobi na 2,7 pregleda, u odrasloj dobi na 2,5, a u starijoj dobi na 2,3 pregleda).

U preventivnoj zaštiti dojenčadi i predškolske djece u 2014. godini bilo je 14.609 djece u skrbi u dobi do 6 godina, od čega je kod ugovornih pedijatara bilo 80,8%, a kod ugovornih liječnika obiteljske medicine 2.804 (19,2%) djece, što je iznad prosjeka RH (6,3%, najčešće na ruralnim područjima i otocima). U skrbi kod obiteljskih liječnika su sva djeca u skrbi na Bužeštini, 54,9% djece Bujštine, 33,9% djece Labinštine, 22,3% djece Rovinjštine, 15,9% Poreštine, dok je najmanje djece u skrbi obiteljskih liječnika na Puljštini (4,3%) i Pazinštini (8,9%). Tijekom godine obavljeno je ukupno 13.965 posjeta u savjetovalištu, 12.086 sistematskih pregleda te 1.879 kontrolnih i ciljanih pregleda (13.965 preventivnih pregleda). Po jednom dojenčetu obavljeno je 4,3 posjeta savjetovalištu, 3,8 sistematskih pregleda, 4,3 preventivnih pregleda (RH 4,6). Po jednom djetetu predškolske dobi (1-6 g.) bilo je 0,5 posjeta, 0,5 sistematskih pregleda i 0,5 preventivnih pregleda (RH 0,7).

Skrb o bolesnoj djeci školske dobi i o studentima u primarnoj zdravstvenoj zaštiti provode liječnici opće/obiteljske medicine, a preventivnu i specifičnu zdravstvenu zaštitu liječnici školske medicine kao dio djelatnosti ZZJŽ. U 2014. godini u ZZJŽ radilo je 7 timova **školske medicine** (potrebno 8 prema Mreži). Prema podacima DZS-a, Područne jedinice za IŽ na kraju školske godine (2013./2014. u osnovnim školama u IŽ bilo je 14.314 djece, a u srednjim školama 6.930 djece. Prema podacima objavljenim od strane DZS-a redovitih studenata je bilo 2.489. U odnosu na prethodnu školsku godinu bilo je 59 djece

(0,4%) više u osnovnim školama, 49 učenika (0,7%) manje u srednjim školama i 211 studenata (7,8%) manje.

U 2014. godini timovi školske medicine ZZJZIŽ u osnovnim školama obavili su ukupno 5.016 sistematskih pregleda (pregled za upis u prvi razred, u V i VIII razredu), 12.042 skrining pregleda (poremećaji vida i vida na boje, deformacije lokomotornog sustava, poremećaji sluha), te 1.033 kontrolnih pregleda. U srednjim školama provedeno je 1.593 sistematskih (I razred), a na fakultetima 476 sistematskih pregleda. U istoj su školskoj godini u osnovnim i srednjim školama bila provedena 4.251 namjenska pregleda (pregledi za prilagođeni program tjelesne kulture, pregledi za sportske aktivnosti, smještaj u dom, za upis u srednju školu, prije i nakon cijepljenja, ostalo – PPD testiranje i očitavanje, kod promjene uvjeta života, na zahtjev djeteta ili neke institucije (putovanje, odlazak na organizirani odmor i sl.). Obavljeno je ukupno 14.824 cijepljenja. Obuhvat djece sistematskim pregledima u školskoj godini 2013./2014. bio je u osnovnim školama 97,5%, u srednjim školama 94,7% i među studentima 46,7%.

Broj posjeta savjetovalištu za djecu i mladež u kojima djeca, roditelji, nastavnici i suradnici te zdravstveni radnici mogu zatražiti pomoć pri rješavanju najčešćih problema vezanih uz odrastanje i zdravlje djece (problemi učenja, rizična ponašanja, mentalno zdravlje, reproduktivno zdravlje kronične bolesti), u 2014.g. ukupno je povećan za 29,4%, odnosno smanjen za 35,0% od strane djece. Bilo je 4.002 posjeta (2013.g. 3.093), od toga 750 (2012.g. 1.153) od strane učenika ili studenata. Učenici osnovnih i srednjih škola najčešće su posjećivali savjetovalište zbog očuvanja i unaprjeđenja zdravlja i zdravijeg načina života (41,0% posjeta O.Š., 40,0% S.Š.), kod O.Š. slijede posjeti zbog savjetovanja o odabiru budućeg zanimanja (29,2%) i zbog kroničnih bolesti (11,1%), a kod srednjoškolaca posjeti zbog kroničnih bolesti (22,3%) i reproduktivnog zdravlja (11,6%). Studenti su posjetili savjetovalište 59 puta, od čega 26 puta zbog reproduktivnog zdravlja.

Zdravstvenim odgojem obuhvaćeno je u 2014. godini 5.978 učenika osnovnih i 1.151 učenika srednjih škola te 54 studenta. Na predavanjima, tribinama ili radionicama u vezi sa zdravljem sudjelovalo je 230 roditelja u osnovnim školama.

Većina osoba u dobi od 7-19 godina bila je u skrbi ordinacija obiteljske medicine (22.800, 85,7%), a u skrbi pedijatrijskih ordinacija 3.795 (14,3%), sveukupno 26.595. Najveći udio djece i mladih u dobi od 7-19 godina u skrbi je pedijatra na Pazinštini (27,8%), Bujštini (17,9%), Poreštini (17,8%), Labinštini (17,4%), Rovinjštini (15,7%), a najmanje na Puljštini (9,2%), odnosno Bužeština ni nema pedijatra. Djeca ove dobi mogu biti u skrbi pedijataru, ali prednost za skrb pedijataru imaju predškolska djeca. Neka od područja tako imaju mali udio djece do 6 godina kod pedijatra, a u skrbi pedijatra su djeca školskog uzrasta (Bujština – 54,9% male djece kod obiteljskih, a 17,9% školske djece kod pedijatra, Labinština - 33,9% male djece kod obiteljskih, a 17,4% školske djece kod pedijatra, Poreština - 15,9% male djece kod obiteljskih, a 17,8% školske djece kod pedijatra, Rovinjština - 22,3% male djece kod obiteljskih, a 15,7% školske djece kod pedijatra). Kod djece i mladih evidentirano je ukupno 68.274 pregleda i 127.168 posjeta u ordinaciji. Kod obiteljskih liječnika posjeta u ordinaciji je bilo 112.290 (88,3%), a pregleda u ordinaciji 61.040 (89,4%). Pregleda u pedijatrijskoj ordinaciji bilo je 7.234 (10,6%), a posjeta 14.878 (11,7%).

U skrbi liječnika obiteljske medicine bilo je 137.881 **odraslih osoba** u dobi od 20-64 godina (75,4% odraslih koristilo zdravstvenu zaštitu). Registrirane su 17.024 preventivne aktivnosti (12,3 preventivnih aktivnosti na 100 osoba u skrbi), a to je za 19,2% manje nego u 2013.g. kad ih je bilo 21.082. Među provedenim preventivnim aktivnostima najčešće su mjerenje krvnog tlaka (udio od 52,5%), zatim tjelesne težine (33,1%). Tijekom godine registrirana su 2.902 preventivna pregleda odraslih (preventivni pregledi u dobi 20-64 godine i sistematski pregled u 45. godini), za 19,9% više nego u 2013. godini kad ih je bilo 2.421.

Povećanje preventivnih pregleda odraslih posljedica je novog oblika ugovaranja timova opće/obiteljske medicine s HZZO-m u kojem se sustav ne zasniva samo na principu glavarine već se posebno finacijski stimuliraju preventivni pregled kao i neki drugi postupci.

U skrbi liječnika obiteljske medicine bilo je 44.386 **starijih osoba** (u dobi od 65 i više godina), a zdravstvenu zaštitu je koristilo 89,0% starijih osoba u skrbi (najmanje na Puljštini 86,1%, a najviše na Rovinjštini 94,5%). Tijekom godine registrirano je 7.704 preventivnih aktivnosti (17,4 preventivnih aktivnosti na 100 osoba u skrbi), za 35,1% manje u odnosu na 2013.g. Obavljeno je ukupno 1.390 preventivnih pregleda starih, ili manje za 15,6% nego u 2013. godini kad ih je bilo 1.646.

U djelatnosti **zdravstvene zaštite žena** (ambulante s ugovorom s HZZO-om) u 2014. godini u IŽ radilo je 14 ginekoloških timova od potrebnih 16 prema Mreži (nedostaje 1 tim u Buzetu i 1 u Rovinju), a u IŽ radila su i 3 tima bez ugovora s HZZO-om.

Ugovorne ordinacije su, prema HZZO-u, od 97.825 osiguranih žena u dobi iznad 15 godina, u skrbi imali 82.582 žena, dok je 15.243 (15,6%) žena bilo neopredijeljeno. Prema izvješćima iz ugovornih ordinacija u 2014. godini bilo je više (90.681) žena u skrbi, od čega je zdravstvenu zaštitu koristilo 33.393 (36,8%) žena (5,0% manji broj žena nego lani), što je unutar prosjeka korištenja u RH (37%).

U ordinacijama je registrirano 94.594 posjeta (2,8 posjeta po ženi koja je koristila zdravstvenu zaštitu) i 56.263 pregleda (1,7 pregled po ženi koja je koristila zdravstvenu zaštitu). Obavljeno je 25.665 preventivnih pregleda u ugovornim i 2.462 u ordinacijama bez ugovora s HZZO-om, ukupno 28.127, što je porast za 5,3% u odnosu na 2013.g. (kad ih je ukupno bilo 26.718). Stopa preventivnih pregleda u primarnoj zdravstvenoj zaštiti žena (ugovorne i neugovorne ordinacije) bila je 625,3/1.000 žena fertile dobi prema procjeni stanovništva DZS-a (RH 502,0), što je povećanje u odnosu na prethodnu godinu (588,9/1.000). Najveći udio preventivnih pregleda kod ugovornih ginekologa odnosi se na sistematske preglede (77,0%). Kod ugovornih ginekologa registrirano je 8.591 pregleda dojki (za 19,3% više nego lani) te je kod 3,1% utvrđeno patološko stanje, a sveukupno je u svim ordinacijama registrirano 8.865 pregleda dojki. U ugovornim ordinacijama uzeto je 25.340 PAPA testova (za 3,2% manje nego lani) a kod 12,4% utvrđeno je patološko stanje, u svim ordinacijama ukupno je uzeto 27.844. Stopa uzetih PAPA u svim ordinacijama bila je 619,0/1.000 žena fertile dobi prema procjeni stanovništva DZS-a (RH 455,6), manja nego lani (640,4).

U zdravstvenoj zaštiti žena posebna pozornost se posvećuje zaštiti trudnica. U 2014. godini je registrirano 15.547 posjeta trudnica, od toga 2.073 prvih posjeta (7,5 posjeta na jednu trudnicu – RH 7,5). Registrirano je 7.566 patoloških stanja, što je za 22,7% više nego lani (52,2% u trudnoći od 7 mjeseci i više), iako je broj trudnica porastao za 7,4%.

Zbog planiranja obitelji tijekom 2014. godine registrirano je ukupno 6.622 posjeta (za 4,5% manje), a 2.268 žena došlo je po prvi put. Prepisano je ukupno 6.730 kontracepcijskih sredstava, od čega je najviše prepisano oralnih kontraceptiva (82,9%).

U ugovornim ordinacijama 2014.g. u skrbi bilo je 45.254 žena fertile dobi (15 - 49 godina), a radi planiranja obitelji bilo je 14,6 posjeta na 100 žena ove dobi. Na 100 žena u skrbi bilo je 28,3 preventivnih pregleda, 27,9 uzetih PAPA testova, 9,5 pregled dojki i 62,0 pregleda u ordinaciji.

Zdravstvenu zaštitu i liječenje usta i zubi pruža 90 ugovorenih timova dentalne medicine od potrebnih 105 (u Mreži nedostaje po 1 tim u općinama Cerovlje, Fažana, Karojba, Ližnjan, Marčana, Pićan, Raša, Sveta Nedelja, Svetvinčenat, Tar-Vabriga, Žminj i gradovima Labin, Poreč, Rovinj i Umag). U 2014.g. djelovalo je i 84 timova dentalne medicine bez ugovora s HZZO-om (48,3% od ukupnog broja timova u IŽ). Timovi dentalne medicine su naveli da u skrbi imaju 256.216 osoba, od kojih je 28,7% koristilo zdravstvenu

zaštitu (RH 33,0%). Tijekom 2014. godine u ugovornim ordinacijama zabilježeno je 243.373 posjeta, 18.249 sistematska pregleda (7,1 na 100 osoba u skrbi), plombirano je 134.957 (52,7/100), izvađeno 22.412 zuba (8,7/100), izvedeno 34.289 protetskih radova (13,4/100) i obavljeno 77.755 liječenja mekih tkiva (30,3/100). U dobi 0 - 6 godina bilo je 15,7 sistematskih pregleda na 100 djece u skrbi (najviše na Rovinjštini 35,0, Bužeštini 34,4 i Labinštini 26,3), u dobi 7-19 godina 16,0/100 (najviše na Bužeštini 27,8, Bujštini 22,7 i Rovinjštini 20,0), kod odraslih 6,7/100, a kod starijih osoba 2,9/100.

U neugovornim ordinacijama dentalne medicine registrirano je 65.452 posjeta (21,2% ukupnih posjeta u ugovornim i neugovornim ordinacijama, u RH 14,8%). Također je registrirano 18,2% od ukupnog broja sistematskih u ugovornim i neugovornim ordinacijama, 20,9% od ukupno plombiranih zuba u IŽ, 25,4% od ukupno izvađenih, 24,4% od ukupnog broja protetskih radova i 7,1% od ukupno obavljenih liječenja mekih tkiva.

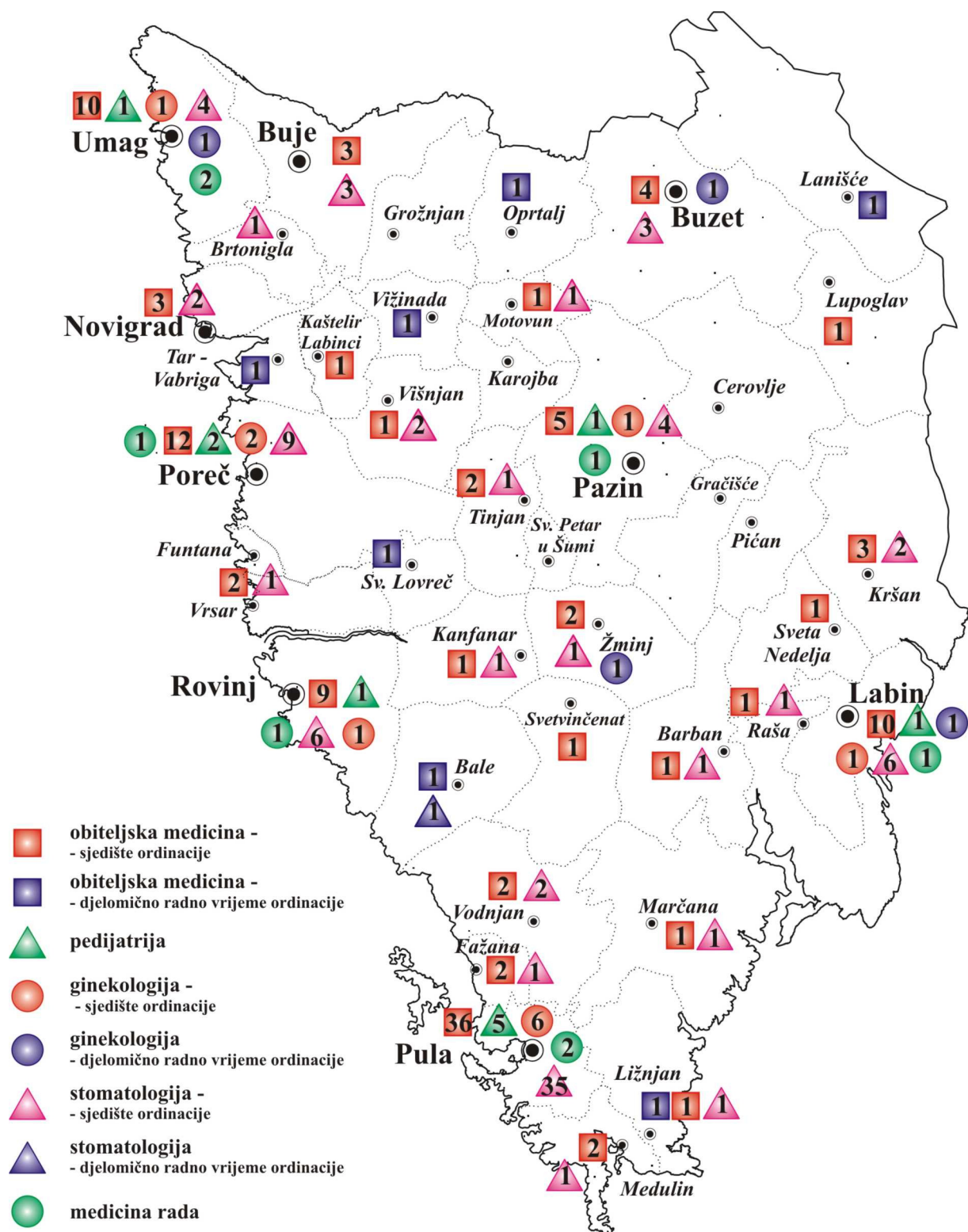
Patronažnu zdravstvenu zaštitu u IŽ 2014. godine obavljale su 43 medicinske sestare (Mreža u potpunosti popunjena). Tijekom godine u patronažnoj djelatnosti bilo je registrirano 59.235 posjeta, najviše kroničnim bolesnicima (56,8% posjeta), zatim novorođenčadi (15,6%) te roditeljama i babinjačama (11,5%).

U djelatnosti **zdravstvene njege u kući** Mreža je popunjena (ugovorena je 1 medicinska sestra više od potrebnih po Mreži i to u Cerovlju, ukupno 58 od potrebnih 57). Ova djelatnost je ukupno obavila 70.689 posjeta kroničnim bolesnicima.

U djelatnosti **hitne medicinske pomoći** u IŽ 2014. godine radilo je 46 timova (od toga 40 ugovorenih prema Mreži) sa 163 radnika od čega 46 liječnika. Registrirali su ukupno 38.766 intervencija, od toga 25.311 intervencija u ordinaciji (65,3% intervencija), 7.733 intervencija u kući pacijenta i 5.722 intervencija na terenu. Broj intervencija u ordinaciji po timu iznosi 550,2 (RH 796), broj intervencija kod kuće po timu 168,1 (RH 312), a broj intervencija na terenu 124,4 (RH 183) po timu.

U **sanitetskom prijevozu** IDZ radila su 62 radnika od čega 21 srednje stručne spreme, a obavljeno je 31.209 sanitetskih prijevoza, za 4,9% manje nego lani. Najviše (72,6%) sanitetskih prijevoza bilo je kod osoba iznad 65 godina. Broj sanitetskih prijevoza na 100 stanovnika bio je 15,0 (RH 12).

U djelatnosti **medicine rada** 2014. godine radilo je 10 timova od potrebnih 11 (nedostaju 2 tima u Puli, a 1 tim je više ugovoren u Umagu). Oni su registrirali ukupno 32.739 pregleda (u odnosu na lani porast za 29,2% - 2013.g. 25.348), od toga 79,9% (26.159) pregleda se odnosilo na preventivne preglede već zaposlenih (2013.g.20.369 ili 80,4%). Ukupno je obavljeno 18.152 preventivnih pregleda u koje spadaju prethodni, periodični, sistematski, ciljani, kontrolni i ostali preventivni pregledi (98,7% proglašeno sposobnima) što je za 14,8% više nego lani, 10.655 posebnih pregleda u koje se ubrajaju pregledi vozača, pomoraca, upis u obrtnička zanimanja i ostalo (porast za 38,8%), te 3.932 konzilijarnih pregleda (porast za 111,1%, u nekim ordinacijama evidentiran velik broj pregleda drugih specijalista). Među preventivnim pregledima najveći udio čine periodični (57,5%) koji su u odnosu na lani porasli za 14,7%, zatim prethodni pregledi (33,5%) koji su u odnosu na lani porasli za 29,3%.



Slika 8.1. Ugovorne ordinacije primarne zdravstvene zaštite u Istarskoj županiji u 2014. godini

8.1. Popunjenost osnovne mreže timova u djelatnosti opće/obiteljske medicine u Istarskoj županiji 2014.g. (31.12.2014.)

Lokalitet 1.	Broj ugovorenih timova 2.	Potreban broj timova 3.	Razlika (2.-3.) 4.
Bujština	14	13	1
Brtonigla	1	1	-
Buje	3	3	-
Grožnjan	-	-	-
Novigrad	3	2	1
Oprtalj	-	-	-
Umag	7	7	-
Buzeština	4	4	-
Buzet	4	4	-
Lanišće	-	-	-
Labinština	13	14	1
Kršan	3	2	1
Labin	8	8	-
Pižan	-	1	-1
Raša	1	2	-1
Sv.Nedelja	1	1	-
Pazinština	10	13	-3
Cerovlje	-	1	-1
Gračišće	-	1	-1
Karjba	-	1	-1
Lupoglav	1	1	-
Motovun	1	1	-
Pazin	6	5	1
Sv.Petar u šumi	-	1	-1
Tinjan	2	2	-
Poreština			
Funtana	-	-	-
Kaštelir-Labinci	1	1	-
Poreč	11	10	1
Sv. Lovreč	-	-	-
Tar-Vabriga	1	1	-
Višnjan	1	1	-
Vižinada	-	1	-1
Vrsar	2	2	-
Puljština	46	48	-2
Barban	1	1	-
Fažana	2	2	-
Ližnjan	1	1	-
Marčana	1	2	-1
Medulin	2	2	-
Pula	36	36	-
Svetvinčenat	1	1	-
Vodnjan	2	3	-1
Rovinjština	11	11	-
Bale	-	-	-
Kanfanar	1	1	-
Rovinj	8	8	-
Žminj	2	2	-
UKUPNO	114	119	-5

Izvor: HZZO Područni ured Pazin

8.2. Popunjenost osnovne mreže timova u djelatnosti zdravstvene zaštite predškolske djece u Istarskoj županiji 2014.g. (31.12.2014.)

LOKALITET	BROJ UGOVOR. TIMOVA UKUPNO	POTREBAN BROJ TIMOVA	RAZLIKA (2.-3.)
1.	2.	3.	4.
Buzet	-	1	-1
Labin	1	1	-
Pazin	1	1	-
Poreč	2	2	-
Pula	5	5	-
Rovinj	1	1	-
Umag	1	1	-
UKUPNO	11	12	-1

Izvor: HZZO Područni ured Pazin

8.3. Broj osoba u skrbi te broj osoba koje su koristile zdravstvenu zaštitu u obiteljskoj medicini i pedijatriji u Istarskoj županiji u 2014. godini

	Osobe u skrbi	Koristilo zdrav. zaštitu	%
UKUPNO	223.478	178.120	79,7
0-6 godina	14.609	13.181	90,2
7-19 godina	26.595	21.427	80,6
20-64 godina	137.888	104.019	75,4
65 i više godina	44.386	39.493	89,0

8.4. Posjeti i pregledi u obiteljskoj medicini i pedijatriji u Istarskoj županiji u 2014. godini

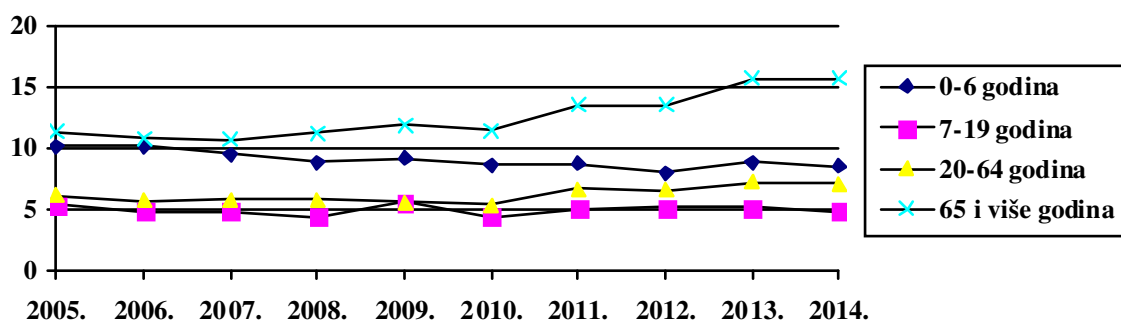
	POSJETI		PREGLEDI		Upućivanje na specijalistički pregled
	u ordinaciji	u kući	u ordinaciji	u kući	
UGOVORNI	1.927.801	21.666	735.673	19.543	296.110
0-6 godina	123.781	20	76.891	20	15.831
7-19 godina	127.168	172	68.274	148	25.167
20-64 godina	979.879	4.775	375.571	4.113	153.799
65 i više godina	696.973	16.699	214.937	15.262	101.313
NEUGOVORNI	27.961	246	17.303	187	
0-6 godina	1.772	4	1.714	4	
7-19 godina	2.385	23	2.108	21	
20-64 godina	15.351	58	9.582	40	
65 i više godina	8.453	161	3.899	122	
SVEUKUPNO	1.955.762	21.912	752.976	19.730	296.110
0-6 godina	125.553	24	78.605	24	15.831
7-19 godina	129.553	195	70.382	169	25.167
20-64 godina	995.230	4.833	385.153	4.153	153.799
65 i više godina	705.426	16.860	218.836	15.384	101.313

Izvešće tima primarne zdravstvene zaštite N-01-01 - ambulante s ugovorom HZZO i bez ugovora s HZZO

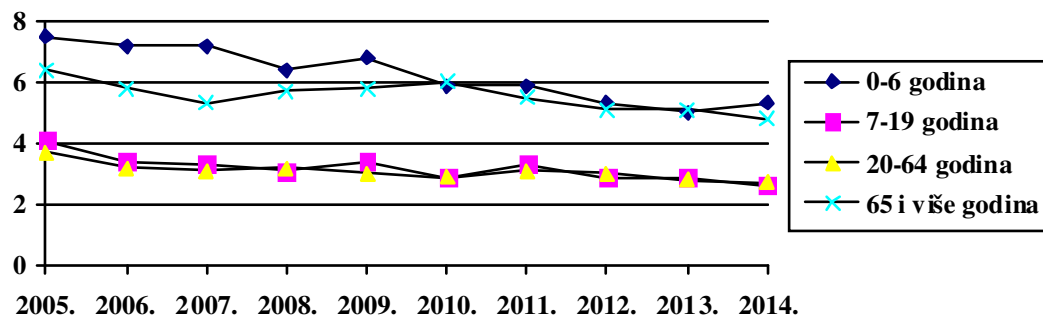
8.5. Pokazatelji korištenja zdravstvene zaštite u Istarskoj županiji u 2014.godini

	Broj na 1 osobu u skrbi:				
	posjeta u ordinaciji	pregleda u ordinaciji	upućivanja na spec. pregled	posjeta u kući	pregleda u kući
UKUPNO	8,6	3,3	1,3	0,1	0,1
0-6 godina	8,5	5,3	1,1	0,0	0,0
7-19 godina	4,8	2,6	1,0	0,0	0,0
20-64 godina	7,1	2,7	1,1	0,0	0,0
65 i više godina	15,7	4,8	2,3	0,4	0,3

Izvršće tima primarne zdravstvene zaštite N-01-01 - ambulante s ugovorom HZZO



Slika 8.2. Broj posjeta u ordinaciji na 1 osobu u skrbi u primarnoj zdravstvenoj zaštiti u Istarskoj županiji od 2005. do 2014.godine



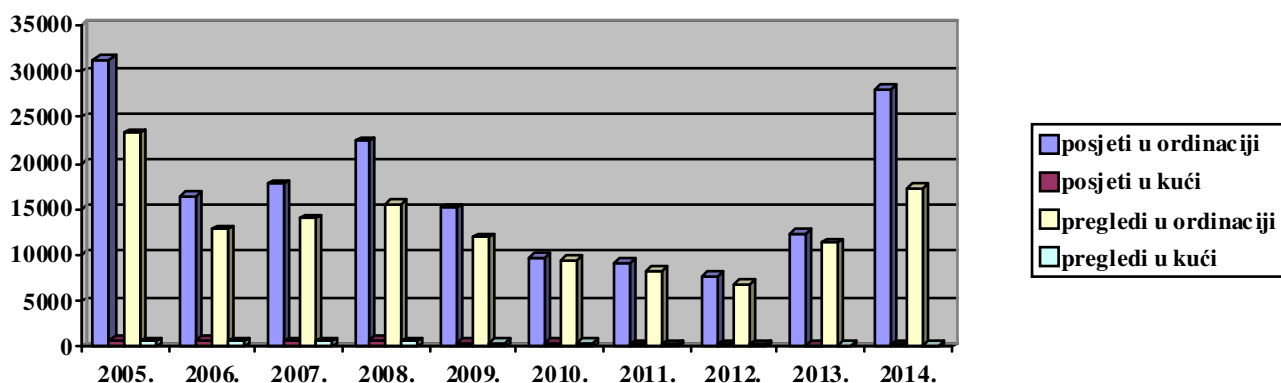
Slika 8.3. Broj pregleda u ordinaciji na 1 osobu u skrbi u primarnoj zdravstvenoj zaštiti u Istarskoj županiji od 2005. do 2014.godine



Slika 8.4. Broj posjeta u kući na 1 osobu u skrbi u primarnoj zdravstvenoj zaštiti u Istarskoj županiji od 2005. do 2014.godine



Slika 8.5. Broj pregleda u kući na 1 osobu u skrbi u primarnoj zdravstvenoj zaštiti u Istarskoj županiji od 2005. do 2014.godine



Slika 8.6. Broj posjeta i pregleda kod "neugovornih" liječnika u općoj medicini i zdravstvenoj zaštiti dojenčadi i predškolske djece u Istarskoj županiji od 2005. do 2014.godine

ZDRAVSTVENA ZAŠTITA PREDŠKOLSKE DJECE

8.6. Broj osoba u skrbi u dobi 0-6 godina kod pedijataru i liječnika obiteljske medicine

	UKUPNO		Pedijatri		Obiteljska medicina	
	Broj	Broj	%	Broj	%	
UKUPNO	14.609	11.805	80,8	2.804	19,2	
Bujština	1.656	747	45,1	909	54,9	
Buzeština	398	-	-	398	100,0	
Labinština	1.294	855	66,1	439	33,9	
Pazinština	1.998	1.821	91,1	177	8,9	
Poreština	2.067	1.739	84,1	328	15,9	
Puljština	5.852	5.599	95,7	253	4,3	
Rovinjština	1.344	1.044	77,7	300	22,3	

8.7. Posjeti i pregledi u preventivnoj zdravstvenoj zaštiti predškolske djece u 2014. godini u Istarskoj županiji

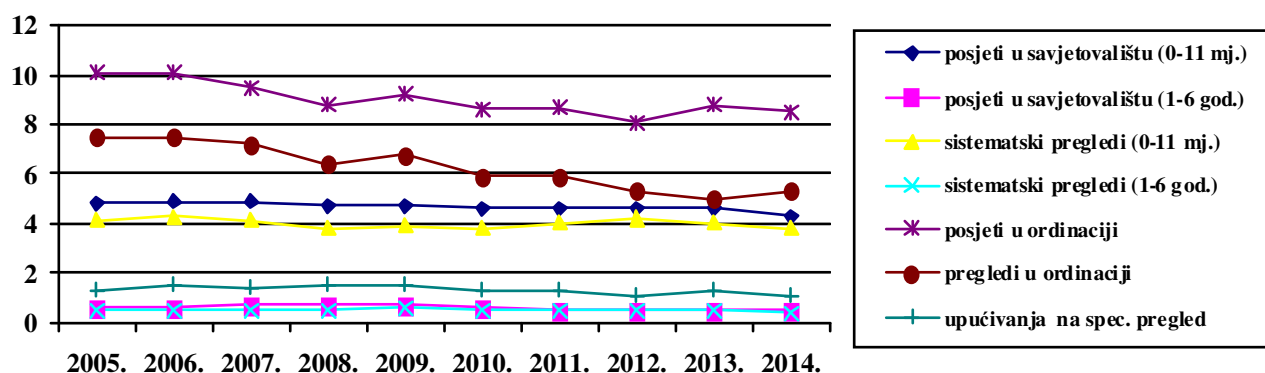
	OSOBE U SKRBI	POSJETI U SAVJETOVALIŠTU	SISTEMATSKI PREGLEDI	KONTROLNI I CILJANI PREGLEDI
UKUPNO	14.609	13.965	12.086	1.879
0 - 11 mj. - ukupno	1.730	7.466	6.583	883
0 - 2 mj.	269	2.188	1.957	231
3 - 5 mj.	540	2.616	2.272	344
6 - 11 mj.	921	2.662	2.354	308
1 - 6 g. ukupno	12.879	6.499	5.503	996
1 - 3 g.	6.084	4.304	3.672	632
4 - 6 g.	6.795	2.195	1.831	364

Izvešće tima primarne zdravstvene zaštite N-01-01, preventivna zaštita dojenčadi i predškolske djece - ambulante s ugovorom HZZO

8.8. Pokazatelji korištenja preventivne zdravstvene zaštite predškolske djece u Istarskoj županiji u 2014. godini

	Broj posjeta u savjetovalištu na:	Broj sistematskih pregleda na:	Broj kontrolnih i ciljanih pregleda na:
1 dojenče (0 - 11 mj.)	4,3	3,8	0,5
1 predškolsko dijete (1 - 6 god.)	0,5	0,4	0,1

Izvešće tima primarne zdravstvene zaštite N-01-01 - ambulante s ugovorom HZZO



Slika 8.7. Pokazatelji korištenja zdravstvene zaštite dojenčadi i predškolske djece na 1 osobu u skrbi u Istarskoj županiji od 2005. do 2014.g.

8.9. Posjeti i pregledi u pedijatrijskim ordinacijama i ordinacijama obiteljske medicine kod dojenčadi i predškolske djece (dob 0-6 godina) u Istarskoj županiji u 2014.g.

	UKUPNO				PEDIJATRI				OBITELJSKA MED.			
	POSJETI		PREGLEDI		POSJETI		PREGLEDI		POSJETI		PREGLEDI	
	u ordinaciji	u kući	u ordinaciji	u kući	u ordinaciji	u kući	u ordinaciji	u kući	u ordinaciji	u kući	u ordinaciji	u kući
UKUPNO	123.781	20	76.891	20	98.759	3	60.140	3	25.022	17	16.751	17
Bujština	16.388	4	12.204	4	6.691	-	4.933	-	9.697	4	7.271	4
Buzeština	4.238	1	2.836	1	-	-	-	-	4.238	1	2.836	1
Labinština	14.993	2	8.041	2	11.217	-	6.098	-	3.776	2	1.943	2
Pazinština	10.880	1	6.486	1	9.615	1	5.659	1	1.265	-	827	-
Poreština	19.318	1	11.891	1	16.323	1	10.224	1	2.995	-	1.667	-
Puljština	44.746	3	28.228	3	44.359	1	27.936	1	387	2	292	2
Rovinjština	13.218	8	7.205	8	10.554	-	5.290	-	2.664	8	1.915	8

Izvršće tima primarne zdravstvene zaštite N-01-01 - ambulante s ugovorom HZZO

ZDRAVSTVENA ZAŠTITA ŠKOLSKE DJECE I MLADEŽI

8.10. Popunjenost osnovne mreže timova u djelatnosti preventivno-odgojnih mjera za zdravstvenu zaštitu školske djece i studenata u Istarskoj županiji 2014.g.

1.	BROJ UGOVORENIH TIMOVA UKUPNO 2.	POTREBAN BROJ TIMOVA 3.	RAZLIKA (2.-3.) 4.
ISTARSKA	7	8	-1

Izvor: HZZO Područni ured Pazin

8.11. Broj učenika u osnovnoj i srednjoj školi po razredima te redovni studenti na visokim učilištima u Istarskoj županiji u školskoj godini 2013./2014.

<i>Razred</i>	Osnovna škola	Srednja škola	Visoka učilišta
UKUPNO	14.314	6.930	2.489
I	1.914	1.862	962
II	1.890	1.817	796
III	1.808	1.837	606
IV	1.679	1.414	46
V	1.714	-	79
VI	1.695	-	.
VII	1.859	-	.
VIII	1.755	-	.

Izvor: Ured za statistiku Istarske županije; Državni zavod za statistiku RH. SI-1523 Studenti u ak.g. 2013./2014. (30.04.2015.)

8.12. Sistematski i kontrolni pregledi školske djece u Istarskoj županiji u 2014.g.

	Sistematski pregledi	Kontrolni pregledi nakon sistematskih pregleda	Drugi kontrolni pregledi
Osnovna škola-ukupno	5.016	948	85
Upis u I razred	2.083	778	-
V razred	1.305	45	-
VIII razred	1.628	125	-
Srednja škola-ukupno	1.593	32	25
I razred srednje škole	1.593	32	-
Fakulteti-ukupno	476	1	1
I godina fakulteta	476	1	-

8.13. Utvrđivanje psihofizičke sposobnosti i primjerenog oblika obrazovanja u 2014.g.

	UKUPNO	Osnovna škola	Srednja škola
Timska sinteza za upis u I raz.	373	373	-
Dodatni ciljani pregled za upis u I raz.	3	3	-
Pregled i procjena (izvan sistematskih pregleda)	67	66	1
Timska sinteza za primjereni oblik školovanja	96	90	6
Dodatni ciljani pregled za primjereni oblik školovanja	17	15	2
Ekspertiza za primjereni oblik školovanja	139	131	8
UKUPNO	695	678	17

8.14. Ukupan broj obavljenih skrininga u školama u Istarskoj županiji u 2014. g.

	Osnovna škola					Skrining za učenike s rizikom	
	I raz.	III raz.	VI raz.	VII raz.	Ukupno	Osnovne š.	Srednje š.
Broj	1.977	4.406	3.584	2.075	12.042	26	-

8.15. Obilasci škola i nadzor nad prehranom u Istarskoj županiji u 2014.g.

	UKUPNO	Osnovna škola	Srednja škola	Fakulteti
Obilazak škola	551	519	30	2
Higijenska kontrola škole ili doma	32	29	3	-
Nadzor nad prehranom	18	16	2	-
UKUPNO	601	564	35	2

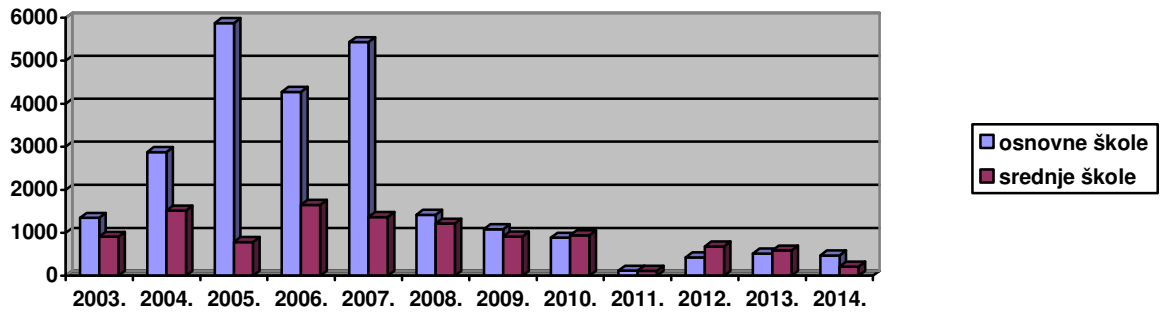
8.16. Namjenski pregledi i cijepljenje u Istarskoj županiji u 2014.g.

	UKUPNO	Osnovna škola	Srednja škola	Fakulteti
Prilagođeni program tjelesne kulture	785	314	470	1
Pregledi sportaša	1.143	673	470	-
Smještaj u dom	40	10	28	2
Upis u srednju školu	862	768	94	-
Prije i nakon cijepljenja	983	763	220	-
Ostalo*	438	373	64	1
NAMJENSKI PREGLEDI- ukupno	4.251	2.901	1.346	4
CIJEPLJENJE	14.824	13.197	1.627	-
Mjere zaštite od zaraznih bolesti	519	518	1	-

*ubrojeno PPD testiranje i očitavanje

8.17. Broj savjetovanja u savjetovalištu u 2014.g.

	UKUPNO	Osnovna škola	Srednja škola	Fakulteti
UKUPNO	4.002	3.134	801	67
Učenici/studenti	750	476	215	59
Nastavnici i suradnici	600	507	93	-
Roditelji/staratelji	1.005	928	76	1
Obitelj	48	39	9	-
Zdravstveni djelatnici	1.599	1.184	408	7



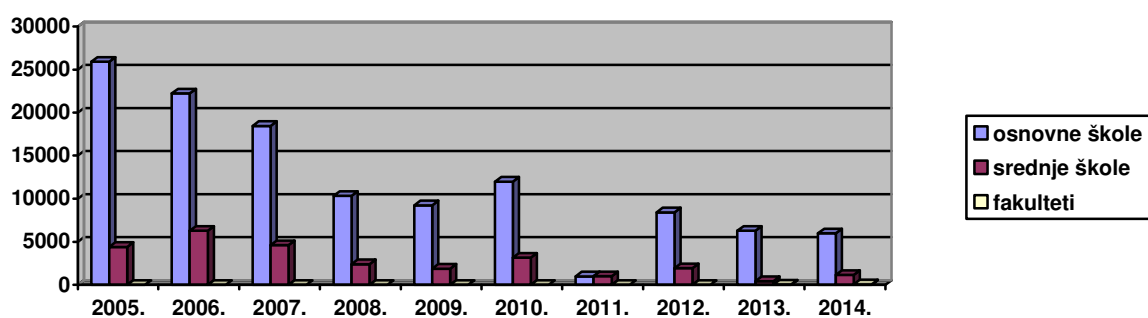
Slika 8.8. Broj posjeta učenika savjetovalištu u Istarskoj županiji od 2003. do 2014.g.

8. 18. Razlozi posjeta savjetovalištu u 2014.g.

	UKUPNO	Osnovna škola	Srednja škola	Fakulteti
UKUPNO	750	476	215	59
Očuvanje i unaprjeđenje zdravlja i zdravijeg načina života	292	195	86	11
Problemi učenja	37	16	20	1
Mentalno zdravlje	39	19	14	6
Poremećaji ponašanja	37	7	20	10
Reproduktivno zdravlje	57	6	25	26
Kronične bolesti	106	53	48	5
Skrb o učenicima s ometenošću u psihičkom ili fizičkom razvoju	41	41	-	-
Savjetovanje o odabiru budućeg zanimanja	141	139	2	-

8.19. Zdravstveni odgoj u osnovnim, srednjim školama i fakultetima u Istarskoj županiji u 2014.g.

	UKUPNO	Osnovna škola	Srednja škola	Fakulteti
UKUPNO	7.413	6.208	1.151	54
Učenici/studenti	7.183	5.978	1.151	54
Roditelji/staratelji	230	230	-	-



Slika 8.9. Broj učenika i studenata obuhvaćenih zdravstvenim odgojem u osnovnim, srednjim školama i fakultetima u Istarskoj županiji od 2005. do 2014.g.

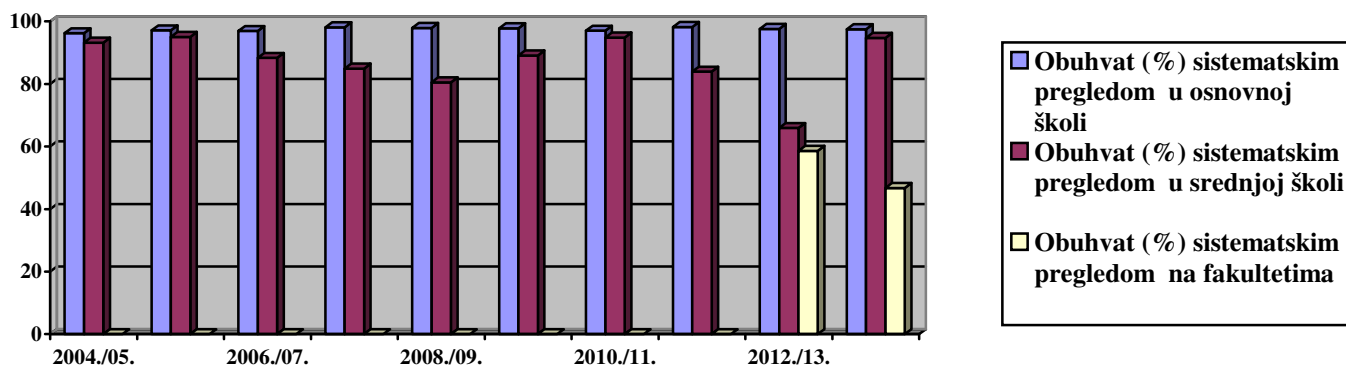
8.20. Broj sati zdravstvenog odgoja i obuhvaćenih učenika prema temama u 2014.g.

	Broj sati	Broj učenika
UKUPNO	590	7.183
Osnovna škola	483	5.978
- Pravilno pranje zuba	121	1.583
- Skrivene kalorije	125	1.250
- Promjene vezane uz pubertet i higijena	188	2.424
- Ostale teme	49	721
Srednja škola	87	1.151
- Zaštita reproduktivnog zdravlja	10	153
- Utjecaj spolnoprenosivih bolesti	72	922
- Ostale teme	5	76
Fakulteti	20	54
- Ostale teme	20	54

8.21. Obuhvat sistematskim pregledima školske djece i studenata u Istarskoj županiji u školskoj godini 2013./2014.

		Broj osoba za pregled	Broj pregledanih	%
Osnovne škole	Ukupno	5.571	5.429	97,5
	Muški	2.915	2.836	97,3
	Ženski	2.656	2.593	97,6
Srednje škole	Ukupno	1.851	1.753	94,7
	Muški	943	879	93,2
	Ženski	908	874	96,3
Fakulteti	Ukupno	767	358	46,7
	Muški	253	122	48,2
	Ženski	514	236	45,9

Napomena: Prikazani su sistematski pregledi u osnovnim školama (upis u I raz., V i VIII raz.), srednjim školama (I raz.) i I g. fakulteta



Slika 8.10. Pokazatelji korištenja zdravstvene zaštite školske djece i studenata od školske godine 2004./2005. do 2013./2014.g.

8.22. Broj školske djece i mladeži (dob od 7 do 19 godina) u skrbi u ordinacijama obiteljske medicine i pedijatrijskim ordinacijama u Istarskoj županiji u 2014.g.

	UKUPNO		Obiteljska medicina		Pedijatri	
	Broj		Broj	%	Broj	%
UKUPNO	26.595		22.800	85,7	3.795	14,3
Bujština	2.784		2.285	82,1	499	17,9
Buzeština	805		805	100,0	-	0,0
Labinština	2.414		1.993	82,6	421	17,4
Pazinština	2.724		1.968	72,2	756	27,8
Poreština	3.605		2.963	82,2	642	17,8
Puljština	11.761		10.678	90,8	1.083	9,2
Rovinjština	2.502		2.108	84,3	394	15,7

8.23. Posjeti i pregledi u pedijatrijskim ordinacijama i ordinacijama obiteljske medicine kod školske djece i mladeži (dob od 7 do 19 godina) u Istarskoj županiji u 2014. godini

	UKUPNO				PEDIJATRI				OBITELJSKA MED.			
	POSJETI		PREGLEDI		POSJETI		PREGLEDI		POSJETI		PREGLEDI	
	u ordinaciji	u kući	u ordinaciji	u kući	u ordinaciji	u kući	u ordinaciji	u kući	u ordinaciji	u kući	u ordinaciji	u kući
UKUPNO	127.168	172	68.274	148	14.878	-	7.234	-	112.290	172	61.040	148
Bujština	13.931	42	8.424	22	2.920	-	1.439	-	11.011	42	6.985	22
Buzeština	4.659	-	2.130	-	-	-	-	-	4.659	-	2.130	-
Labinština	14.058	4	6.153	4	2.203	-	963	-	11.855	4	5.190	4
Pazinština	12.089	12	5.951	12	1.544	-	746	-	10.545	12	5.205	12
Poreština	17.887	11	8.964	11	2.468	-	1.402	-	15.419	11	7.562	11
Puljština	49.998	83	29.468	79	4.041	-	2.066	-	45.957	83	27.402	79
Rovinjština	14.546	20	7.184	20	1.702	-	618	-	12.844	20	6.566	20

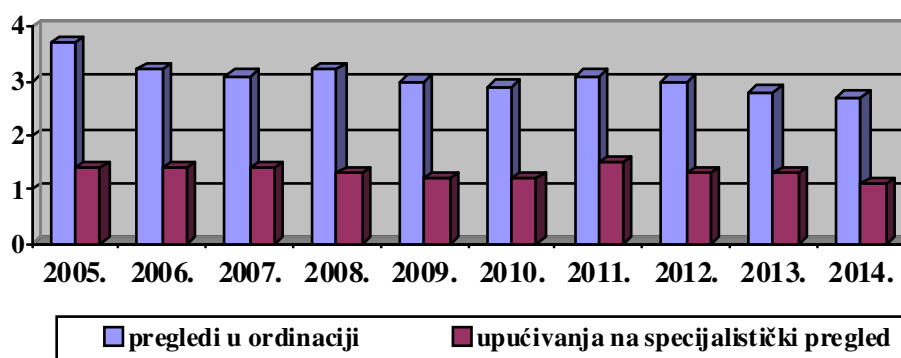
Izvršće tima primarne zdravstvene zaštite N-01-01 - ambulante s ugovorom HZZO

ZDRAVSTVENA ZAŠTITA ODRASLIH

8.24. Broj osoba u skrbi u dobi 20-64 godina te broj osoba koje su koristile zdravstvenu zaštitu u Istarskoj županiji u 2014. godini

	UKUPNO Koristilo zdrav. zaštitu			POSJETI		PREGLEDI	
	Broj	Broj	%	u ordinaciji	u kući	u ordinaciji	u kući
UKUPNO	137.888	104.019	75,4	979.879	4.775	375.571	4.113
Bujština	16.185	12.580	77,7	122.001	1.266	46.181	873
Buzeština	5.361	3.977	74,2	33.205	38	12.409	37
Labinština	15.386	11.464	74,5	121.080	440	37.668	385
Pazinština	10.609	8.276	78,0	69.733	488	28.270	358
Poreština	18.122	13.526	74,6	128.934	438	47.883	418
Puljština	58.632	43.551	74,3	404.944	1.404	166.721	1.351
Rovinjština	13.593	10.645	78,3	99.982	701	36.439	691

Izvešće tima primarne zdravstvene zaštite N-01-01 - ambulante s ugovorom HZZO

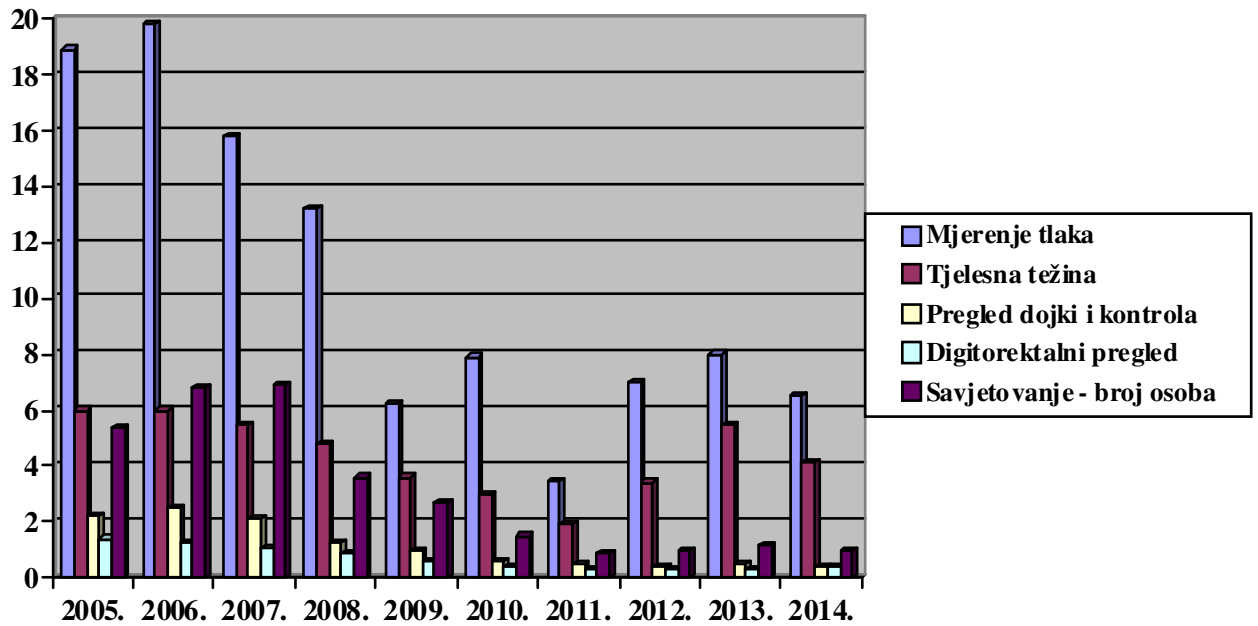


Slika 8.11. Pokazatelji korištenja zdravstvene zaštite odraslih na 1 osobu u skrbi u Istarskoj županiji od 2005. do 2014.g.

8.25. Pokazatelji preventivnog rada kod odraslih osoba (dob od 20 do 64 godina) u Istarskoj županiji u 2014. godini

	BROJ NA 100 OSOBA U SKRBI	
Mjerenje tlaka	8.930	6,5
Tjelesna težina	5.641	4,1
Pregled dojki i kontrola*	569	0,4
Digitorektalni pregled	531	0,4
Savjetovanje - broj osoba	1.353	1,0
UKUPNO	17.024	12,4

Napomena: izračunato na ukupan broj osoba obzirom da osobe u skrbi nisu rodno evidentirane
Izvešće tima primarne zdravstvene zaštite N-01-01 - ambulante s ugovorom HZZO



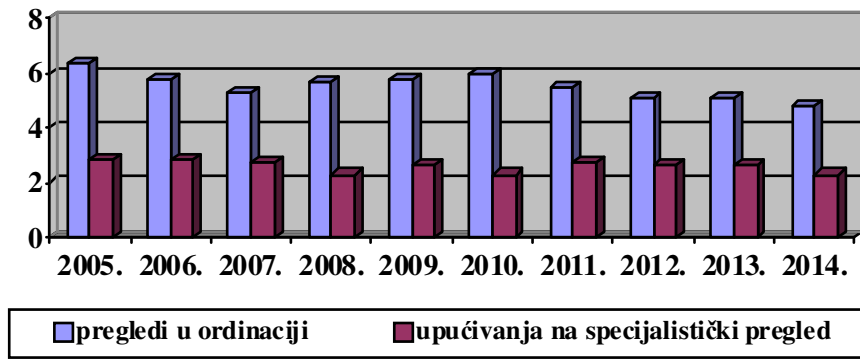
Slika 8.12. Pokazatelji preventivne zaštite odraslih na 100 osoba u skrbi u Istarskoj županiji od 2005. do 2014.g.

ZDRAVSTVENA ZAŠTITA STARIH OSOBA

8.26. Broj osoba u skrbi, broj osoba koje su koristile zdravstvenu zaštitu u obiteljskoj medicini te posjeti i pregledi kod starih osoba (dob od 65 i više godina) u Istarskoj županiji u 2014. godini

	BROJ OSOBA U SKRBI	Koristilo zdrav. zaštitu		POSJETI		PREGLEDI	
		Broj	%	u ordinaciji	u kući	u ordinaciji	u kući
UKUPNO	44.386	39.493	89,0	696.973	16.699	214.937	15.262
Bujština	4.504	4.240	94,1	78.669	3.739	23.674	3.066
Bužeština	1.532	1.386	90,5	22.041	437	6.178	416
Labinština	5.743	5.051	88,0	93.004	1.983	19.558	1.853
Pazinština	3.028	2.712	89,6	47.778	1.378	14.149	1.361
Poreština	4.654	4.295	92,3	78.183	1.536	25.453	1.478
Puljština	20.696	17.814	86,1	303.465	4.732	105.814	4.285
Rovinjština	4.229	3.995	94,5	73.833	2.894	20.111	2.803

Izvešće tima primarne zdravstvene zaštite N-01-01 - ambulante s ugovorom HZZO

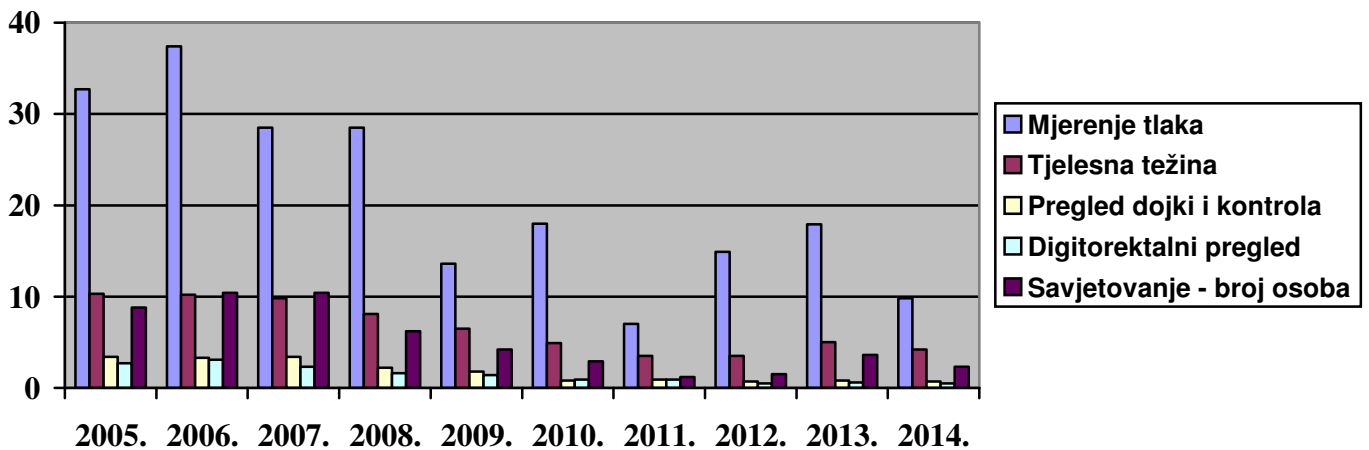


Slika 8.13. Pokazatelji korištenja zdravstvene zaštite starih na 1 osobu u skrbi u Istarskoj županiji od 2005. do 2014.g.

8.27. Pokazatelji preventivnog rada kod starih osoba (dob od 65 i više godina) u Istarskoj županiji u 2014. godini

	BROJ NA 100 OSOBA U SKRBI	
Mjerenje tlaka	4.331	9,8
Tjelesna težina	1.847	4,2
Pregled dojki i kontrola*	298	0,7
Digitorektalni pregled	228	0,5
Savjetovanje - broj osoba	1.000	2,3
UKUPNO	7.704	17,4

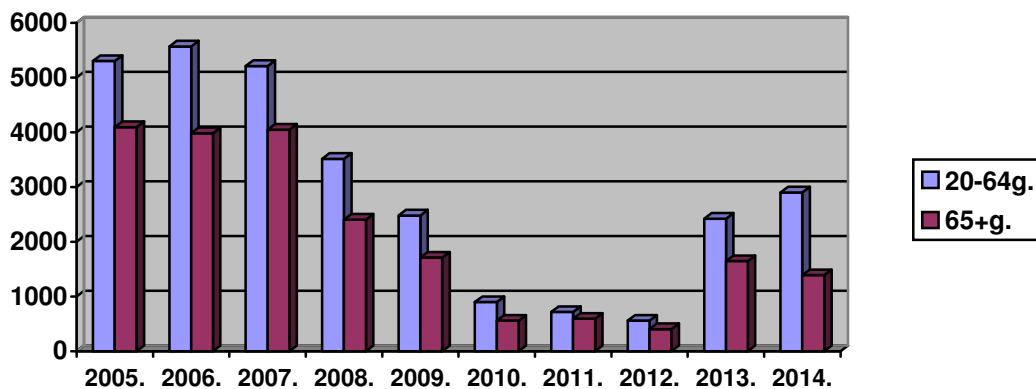
Napomena: izračunato na ukupan broj osoba obzirom da osobe u skrbi nisu rodno evidentirane
Izvešće tima primarne zdravstvene zaštite N-01-01 - ambulante s ugovorom HZZO



Slika 8.14. Pokazatelji preventivne zaštite starih na 100 osoba u skrbi u Istarskoj županiji od 2005. do 2014.g.

8.28. Preventivni pregledi odraslih osoba u PZZ u Istarskoj županiji od 2005. do 2014.g.

	PREVENTIVNI PREGLEDI			SISTEMATSKI PREGLEDI			UKUPNO PREGLEDA		
	20-64g.	65 +g.	ukupno	u 45.g.	u 65. g.	ukupno	20-64g.	65 +g.	ukupno
2005.	3.712	2.156	5.868	1.589	1.936	3.525	5.301	4.092	9.393
2006.	3.964	2.191	6.155	1.602	1.790	3.392	5.566	3.981	9.547
2007.	3.568	2.092	5.660	1.641	1.953	3.594	5.209	4.045	9.254
2008.	2.795	1.600	4.395	720	803	1.523	3.515	2.403	5.918
2009.	1.872	1.196	3.068	608	516	1.124	2.480	1.712	4.192
2010.	560	346	906	339	214	553	899	560	1.459
2011.	539	444	983	178	150	328	717	594	1.311
2012.	487	308	795	72	96	168	559	404	963
2013.	2.294	1.422	3.716	127	224	351	2.421	1.646	4.067
2014.	2.836	1.356	4.192	66	34	100	2.902	1.390	4.292



Slika 8.15. Preventivni, sistematski pregledi odraslih osoba u Istarskoj županiji od 2005. do 2014.g.

ZDRAVSTVENA ZAŠTITA ŽENA

8.29. Popunjenost mreže timova u djelatnosti zdravstvene zaštite žena u Istarskoj županiji 2014.g. (31.12.2014.)

LOKALITET	BROJ UGOVOR. TIMOVA UKUPNO	POTREBAN BROJ TIMOVA	RAZLIKA (2.-3.)
1.	2.	3.	4.
Buzet	-	1	-1
Labin	2	2	-
Pazin	1	1	-
Poreč	2	2	-
Pula	6	6	-
Rovinj	1	2	-1
Umag	2	2	-
UKUPNO	14	16	-2

8.30. Broj žena koje nemaju odabranog ginekologa

	Broj žena >15 g. – Popis 2011.	Broj žena u skrbi ginekologa	Razlika (Popis 2011. – skrb)	Broj osiguranih žena >15 g.	Broj opredijeljenih osiguranih žena	Razlika (neopredjeljene žene)
BUZET	2.800	2.306	494	3.074	11.997	1.718
LABIN	10.254	11.515	+1.261	10.641		
PAZIN	7.742	6.994	748	7.964	6.739	1.225
POREČ	12.258	12.460	+202	13.147	11.471	1.676
PULA	39.133	40.156	+1.023	41.074	35.194	5.880
ROVINJ	9.316	7.283	2.033	9.880	7.288	2.592
UMAG	11.920	9.967	1.953	12.045	9.893	2.152
UKUPNO	93.423	90.681	2.742	97.825	82.582	15.243

Izvor: Državni zavod za statistiku, Hrvatski zavod za zdravstveno osiguranje – Područni ured Pazin, Izvješće tima za zdravstvenu zaštitu žena N-01-11 - ambulate s ugovorom HZZO

8.31. Posjeti u ordinacijama u zdravstvenoj zaštiti žena u Istarskoj županiji u 2014. godini

	ISTARSKA ŽUPANIJA	BUZET	LABIN	PAZIN	POREČ	PULA	ROVINJ	UMAG
BROJ ŽENA U SKRBI KORISTILO ZDR. ZAŠTITU	90.681	2.306	11.515	6.994	12.460	40.156	7.283	9.967
% koristilo zdrav. zaštitu	33.393	914	4.396	2.622	5.354	14.072	2.666	3.369
BROJ POSJETA U ORDINACIJAMA	94.594	3.289	13.402	7.244	12.118	41.741	6.885	9.915
Broj posjeta po ženi koja je koristila zdrav. zaštitu	2,8	3,6	3,0	2,8	2,3	2,9	2,6	2,9
BROJ PREGLEDA U ORDINACIJAMA	56.263	1.434	7.483	6.813	7.707	23.094	4.213	5.519
Broj pregleda po ženi koja je koristila zdrav. zaštitu	1,7	1,6	1,7	2,3	1,4	1,6	1,6	1,6

Izvješće tima za zdravstvenu zaštitu žena N-01-11 - ambulate s ugovorom HZZO

8.32. Preventivni pregledi u zdravstvenoj zaštiti žena u Istarskoj županiji u 2014. godini

	ISTARSKA ŽUPANIJA	BUZET	LABIN	PAZIN	POREČ	PULA	ROVINJ	UMAG
PREVENTIVNI PREGLEDI – UKUPNO	25.665	792	2.655	2.877	3.868	11.369	2.085	2.019
- SISTEMATSKI PREGLEDI	19.750	700	2.387	1.999	2.967	8.334	1.491	1.872
- KONTROLNI PREGLEDI	3.584	92	106	672	798	1.440	476	-
- CILJANI PREGLEDI	2.331	-	162	206	103	1.595	118	147
Broj preventivnih pregleda po ženi koja je koristila z. z.	0,8	0,9	0,6	1,1	0,7	0,8	0,8	0,6
Broj sistematskih pregleda po ženi koja je koristila z. z.	0,6	0,8	0,5	0,8	0,6	0,6	0,6	0,6
Broj sistematskih pregleda na broj pregleda u ordinaciji	0,4	0,5	0,3	0,3	0,4	0,4	0,4	0,3
PREGLED DOJKI	8.591	700	4.028	860	192	2.519	10	282
- patološka stanja	262	3	17	33	62	58	3	86
% patoloških stanja	3,1	0,4	0,4	3,8	32,3	2,3	30,0	30,5
Broj pregleda dojki po ženi koja je koristila z.z.	0,3	0,8	0,9	0,3	0,0	0,2	0,0	0,1
PAPA-TEST	25.340	637	3.760	2.079	3.764	10.246	2.386	2.468
- patološka stanja	3.148	32	95	25	702	1.182	80	1.032
Broj PAPA-testova po ženi koja je koristila z.z.	0,8	0,7	0,9	0,8	0,7	0,7	0,9	0,7
% patoloških stanja	12,4	5,0	2,5	1,2	18,7	11,5	3,4	41,8

Izvršće tima za zdravstvenu zaštitu žena N-01-11 - ambulante s ugovorom HZZO

8.33. Posjeti u savjetovalištu za trudnice u Istarskoj županiji 2014. godini

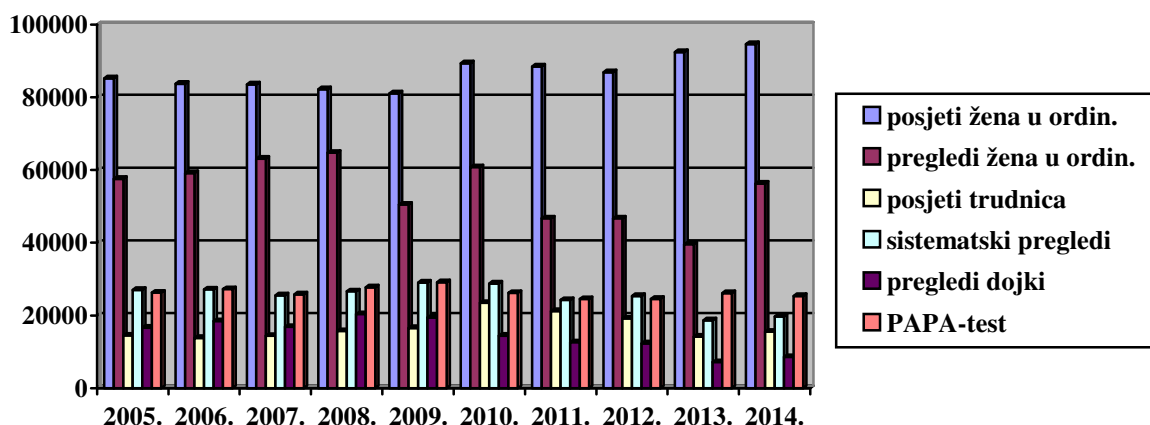
	ISTARSKA ŽUPANIJA	BUZET	LABIN	PAZIN	POREČ	PULA	ROVINJ	UMAG
PRVI POSJETI	2.073	59	197	131	507	781	218	180
- do 3 mj.	870	32	47	18	266	141	195	171
- 4 – 6 mj.	815	27	68	21	133	546	16	4
- 7 i više mj.	388	-	82	92	108	94	7	5
PONOVNI POSJETI	13.474	428	1.938	1.254	1.291	5.390	1.726	1.447
UKUPNI POSJETI	15.547	487	2.135	1.385	1.798	6.171	1.944	1.627
PATOLOŠKA STANJA	7.566	183	723	32	2.414	2.379	1.242	593

Izvršće tima za zdravstvenu zaštitu žena N-01-11 - ambulante s ugovorom HZZO

8.34. Rad u savjetovalištu za planiranje obitelji u zdravstvenoj zaštiti žena u Istarskoj županiji u 2014. godini

	ISTARSKA ŽUPANIJA	BUZET	LABIN	PAZIN	POREČ	PULA	ROVINJ	UMAG
UKUPNI POSJETI	6.622	23	877	1.063	204	3.372	306	777
ŽENE PRVI PUT U SAVJETOVALIŠTU	2.268	6	255	717	81	719	139	351
KONTRACEPCIJSKA SREDSTVA - ukupno	6.730	115	1.370	1.063	803	2.681	358	340
- oralna	5.576	113	1.348	618	378	2.151	357	311
- intrauterina	224	-	9	4	37	144	1	29
- dijafragma	7	-	-	2	5	-	-	-
- druga lokalna	331	-	-	18	48	265	-	-
- drugi oblici	592	2	13	421	35	121	-	-

Izvršće tima za zdravstvenu zaštitu žena N-01-11 - ambulante s ugovorom HZZO

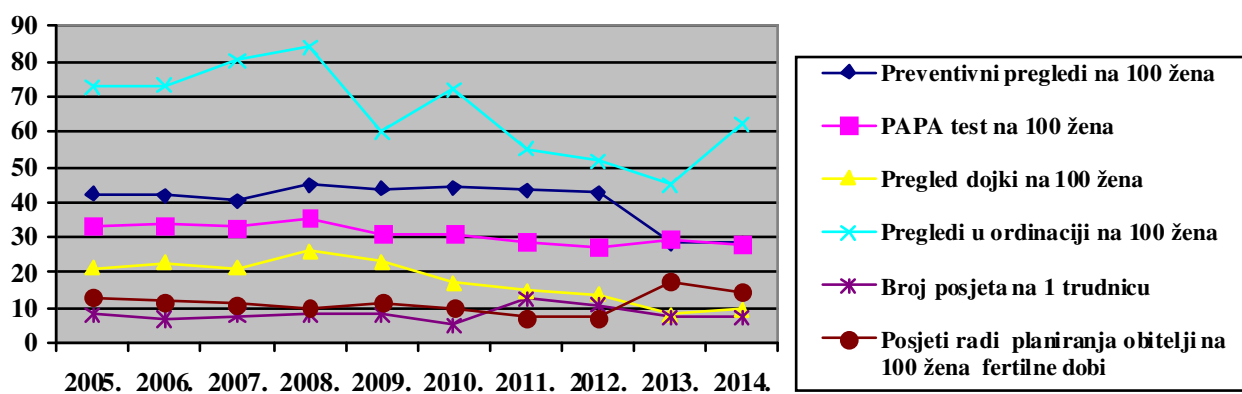


Slika 8.16. Rad ugovornih ginekoloških ordinacija u Istarskoj županiji od 2005. do 2014.g.

8.35. Pokazatelji korištenja zdravstvene zaštite žena (ugovorne ordinacije) u 2014.g.

	ŽENE FERT. DOBI U SKRBI (15-49 G.)	BROJ POSJETA NA 1 TRUDNICU	POSJETI RADI PLANIRANJA OBITELJI NA 100 ŽENA (15-49 G.)	BROJ NA 100 ŽENA U SKRBI			
				Preventivni pregledi	PAPA test	Pregled dojki	Pregledi u ordinaciji
UKUPNO	45.254	7,5	14,6	28,3	27,9	9,5	62,0
Buzet	999	8,3	2,3	34,4	27,6	30,4	62,2
Labin	4.478	10,8	19,6	23,1	32,7	35,0	64,9
Pazin	3.067	10,6	34,7	41,1	29,7	12,3	97,4
Poreč	6.561	3,6	3,1	31,0	30,2	1,5	61,9
Pula	22.347	7,9	15,1	23,4	25,5	5,2	47,6
Rovinj	3.033	8,9	10,1	28,6	32,8	0,1	57,9
Umag	4.769	9,0	16,3	20,3	24,8	2,8	55,4

Izvršće tima za zdravstvenu zaštitu žena N-01-11 - ambulante s ugovorom HZZO



Slika 8.17. Pokazatelji korištenja zdravstvene zaštite žena (ugovorni liječnici) u Istarskoj županiji od 2005. do 2014 .g.

8.36. Rad ugovornih ginekologa u Istarskoj županiji u 2014. godini

	UKUPNO	-15 g.	16-19 g.	20-29 g.	30-39 g.	40-49 g.	50+ g.
BROJ ŽENA – POPIS 2011. DZS	93.423	4.885		12.975	13.941	14.933	46.689
BROJ ŽENA U SKRBI	90.681	102	1.048	10.507	15.744	14.366	48.914
Razlika (popis - skrb)	2.742	3.735		2.468	+1.803	567	+2.225
KORISTILO ZDRAV. ZAŠTITU	33.393	58	646	5.814	8.080	6.699	12.096
BROJ POSJETA	94.594	117	2.093	23.427	31.018	16.956	20.983
BROJ PREGLEDA	56.263	61	1.230	13.822	18.425	9.058	13.667
Prvi posjeti prema trajanju trudnoće	2.073	3	69	894	1.036	91	-
- do 3 mjeseca	870	1	21	375	442	31	-
- od 4 do 6 mjeseca	815	1	29	324	421	40	-
- sa 7 i više mjeseci	388	1	19	175	173	20	-
Ponovni posjeti	13.474	1	199	5.524	7.049	701	-
UKUPNI POSJETI TRUDNICA	15.547	4	268	6.398	8.085	792	-
Patološka stanja u trudnoći							
- do 3 mjeseca	1.605	-	17	650	875	62	1
- 4 do 6 mjeseca	2.014	6	35	805	1.089	79	-
- 7 i više mjeseci	3.947	-	48	1.525	2.175	199	-
UKUPNO PATOL. STANJA	7.566	6	100	2.980	4.139	340	1
PRVI PUT-PLANIRANJE OBITELJ	2.268	5	185	958	860	255	5
UKUPNO POSJETA	6.622	7	337	2.028	2.971	943	336
UKUPNO KONTRACEP. SREDS.	6.730	8	582	2.972	2.337	802	29
- Oralna	5.576	7	497	2.638	1.912	506	16
- Intrauterina	224	-	-	15	121	85	3
- Dijafagma	7	-	-	2	3	2	-
- Druga lokalna	331	-	57	100	105	62	7
- Drugi oblici kontracepcije	592	1	28	217	196	147	3
PREVENTIVNI PREGLEDI	25.665	12	440	4.592	6.257	5.321	9.043
- Sistematski	19.750	10	333	3.480	4.736	4.290	6.901
- Kontrolni	3.584	2	70	718	1.099	749	946
- Ciljani	2.331	-	37	394	422	282	1.196
- Pregled dojki	8.591	-	142	1.374	2.370	2.144	2.561
- od toga pat. stanja	262	-	2	11	52	115	82
- PAPA test	25.340	7	462	4.373	6.583	5.555	8.360
- od toga patoloških nalaza	3.148	3	59	692	1.097	707	590

Izvršiteljica tima za zdravstvenu zaštitu žena N-01-11

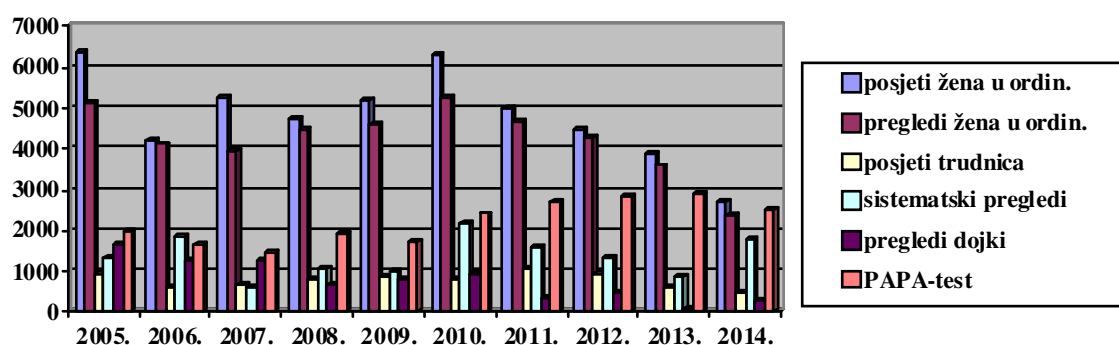
8.37. Pokazatelji korištenja zdravstvene zaštite žena (ugovorne ordinacije) po dobi u 2014. godini

DOB	BROJ ŽENA U SKRBI	BROJ POSJETA NA 1 TRUDNICU	POSJETI RADI PLANIRANJA OBITELJI NA 100 ŽENA (15-49 G.)	BROJ NA 100 ŽENA U SKRBI			
				Preventivni pregledi	PAPA test	Pregled dojki	Pregledi u ordinaciji
UKUPNO	90.681	7,5	14,6	28,3	27,9	9,5	62,0
-15 g.	102	1,3	6,9	11,8	6,9	-	59,8
16-19 g.	1.048	3,9	32,2	42,0	44,1	13,5	117,4
20-29 g.	10.507	7,2	19,3	43,7	41,6	13,1	131,6
30-39 g.	15.744	7,8	18,9	39,7	41,8	15,1	117,0
40-49 g.	14.366	8,7	6,6	37,0	38,7	14,9	63,1
50+ g.	48.914	-	0,7	18,5	17,1	5,2	27,9

8.38. Rad privatnih neugovornih ginekologa u Istarskoj županiji u 2014. godini

	UKUPNO	-15 g.	16–19 g.	20–29 g.	30–39 g.	40–49 g.	50+ g.
BROJ POSJETA	2.702	14	65	281	561	1.018	763
BROJ PREGLEDA	2.389	8	44	231	504	896	706
Prvi posjeti prema trajanju trudnoće	243	-	9	136	84	14	-
- do 3 mjeseca	112	-	5	63	35	9	-
- od 4 do 6 mjeseca	75	-	3	36	31	5	-
- sa 7 i više mjeseci	56	-	1	37	18	-	-
Ponovni posjeti	212	-	12	136	54	10	-
UKUPNI POSJETI TRUDNICA	455	-	21	272	138	24	-
Patološka stanja u trudnoći							
- do 3 mjeseca	22	-	1	11	9	1	-
- 4 do 6 mjeseca	19	-	-	12	7	-	-
- 7 i više mjeseci	22	-	1	9	12	-	-
UKUPNO PATOLOŠKIH STANJA	63	-	2	32	28	1	-
ŽENE PRVI PUT U SAVJETOVALIŠTU ZA PLANIRANJE OBITELJI	73	-	20	41	12	-	-
UKUPNO PREPISANA KONTRACENCIJSKA SREDSTVA	238	-	15	103	91	29	-
- Oralna	186	-	15	86	64	21	-
- Intrauterina	21	-	-	3	10	8	-
- Dijafragma	-	-	-	-	-	-	-
- Druga lokalna	31	-	-	14	17	-	-
- Drugi oblici kontracepcije	-	-	-	-	-	-	-
UKUPNO PREVENTIVNI PREGLEDI	2.462	-	34	206	641	1.010	571
- Sistematski	1.815	-	29	155	466	752	413
- Kontrolni	492	-	3	29	132	206	122
- Ciljani	155	-	2	22	43	52	36
- Pregled dojki	274	-	-	7	42	90	135
- od toga pat. stanja	110	-	-	-	17	74	19
- PAPA test	2.504	-	16	240	679	869	700
- od toga pat.nalaza	878	-	-	34	264	301	279

Izješće tima za zdravstvenu zaštitu žena N-01-11



Slika 8.18. Rad privatnih neugovornih ginekoloških ordinacija u Istarskoj županiji od 2003. do 2014.g.

ZAŠTITA I LIJEČENJE USTA I ZUBI

8.39. Popunjenost mreže timova u djelatnosti stomatološke zdravstvene zaštite i liječenje usta i zubi u Istarskoj županiji 2014.g. (31.12.2014.)

Lokalitet 1.	Broj ugovorenih timova 2.	Potreban broj timova 3.	Razlika (2.-3.) 4.
Bužština	11	12	-1
Brtonigla	1	1	-
Buje	3	3	-
Grožnjan	-	-	-
Novigrad	2	2	-
Oprtalj	-	-	-
Umag	5	6	-1
Buzeština	3	3	-
Buzet	3	3	-
Lanišće	-	-	-
Labinština	9	13	-4
Kršan	2	2	-
Labin	6	7	-1
Piće	-	1	-1
Raša	1	2	-1
Sv.Nedelja	-	1	-1
Pazinština	7	9	-2
Cerovlje	-	1	-1
Gračišće	-	-	-
Karjuba	-	1	-1
Lupoglav	-	-	-
Motovun	1	1	-
Pazin	5	5	-
Sv.Petar u šumi	-	-	-
Tinjan	1	1	-
Poreština	12	14	-2
Funtana	-	-	-
Kaštelir-Labinci	1	1	-
Poreč	8	9	-1
Sv. Lovreč	-	-	-
Tar-Vabriga	-	1	-1
Višnjan	2	2	-
Vižinada	-	-	-
Vrsar	1	1	-
Puljština	40	44	-4
Barban	1	1	-
Fažana	1	2	-1
Ližnjan	1	2	-1
Marčana	1	2	-1
Medulin	2	2	-
Pula	32	32	-
Svetvinčenat	-	1	-1
Vodnjan	2	2	-
Rovinjština	8	10	-2
Bale	-	-	-
Kanfanar	1	1	-
Rovinj	6	7	-1
Žminj	1	2	-1
UKUPNO	90	105	-15

Izvor: HZZO Područni ured Pazin

8.40. Osobe u skrbi, posjeti, sistematski pregledi i rad u djelatnosti zdravstvene zaštite i liječenja usta i zubi u Istarskoj županiji u 2014. godini

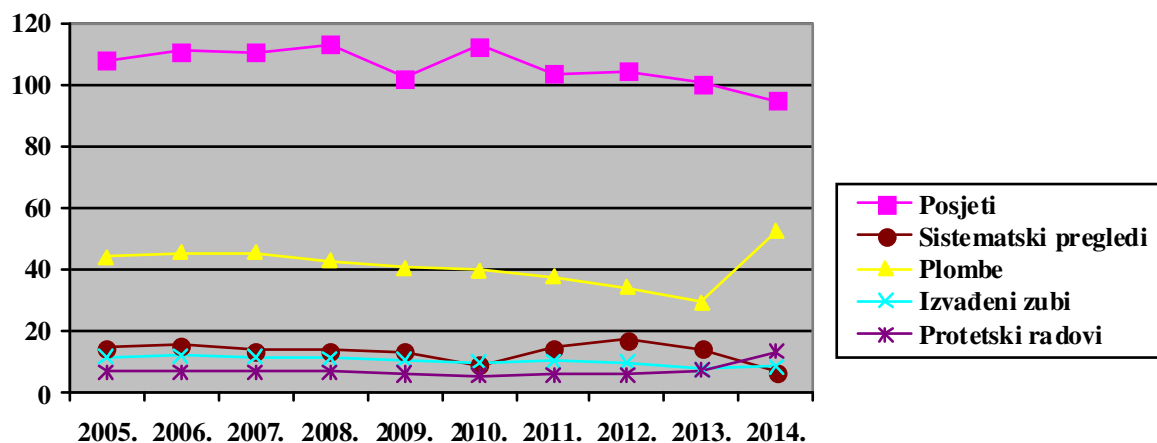
	OSOBE U SKRBI	POSJETI	SISTEMATSKI PREGLEDI	PLOMBIRANI ZUBI	IZVAĐENI ZUBI	PROTETSKI RADOVI	LIJEČENJE MEKIH TKIVA
UKUPNO	256.216	243.373	18.249	134.957	22.412	34.289	77.755
0-6 godina	4.648	5.953	730	2.553	180	1	389
7-19 godina	30.629	49.175	4.900	20.102	4.235	2.283	5.616
20-64 godina	164.178	147.490	10.965	99.525	12.265	15.186	61.591
65 + godina	56.761	40.755	1.654	12.777	5.732	16.819	10.159

Izvešće tima za zaštitu i liječenje usta i zubi N-01-25 - ambulante s ugovorom HZZO

8.41. Pokazatelji korištenja zdravstvene zaštite usta i zubi u Istarskoj županiji u 2014. godini

	PLOMBE NA 100 IZVAĐENIH ZUBI	BROJ NA 100 OSOBA U SKRBI					
		Posjeti	Sistematski pregledi	Plombe	Izvađeni zubi	Protetski radovi	Liječenje mekih tkiva
UKUPNO	602,2	95,0	7,1	52,7	8,7	13,4	30,3
0-6 godina	1.418,3	120,1	15,7	54,9	3,9	0,0	8,4
7-19 godina	474,7	160,6	16,0	65,6	13,8	7,5	18,3
20-64 godina	811,5	89,8	6,7	60,6	7,5	9,2	37,5
65 i više godina	222,9	71,8	2,9	22,5	10,1	29,6	17,9

Izvešće tima za zaštitu i liječenje usta i zubi N-01-25 - ambulante s ugovorom HZZO



Slika 8.19. Pokazatelji korištenja zdravstvene zaštite usta i zubi na 100 osoba u skrbi u Istarskoj županiji od 2005. do 2014.g.

8.42. Posjeti, sistematski pregledi i rad u djelatnosti zdravstvene zaštite i liječenja usta i zubi predškolske djece (dobi 0-6 godina) u Istarskoj županiji u 2014. godini

	BROJ OSOBA U SKRBI	POSJETI	SISTEM. PREGLEDI	PLOMBIR. ZUBI	IZVAĐENI ZUBI	PROTETSKI RADOVI	LIJEČENJE MEKIH TKIVA
Istarska županija	4.648	5.953	730	2.553	180	1	389
Bujština	521	682	95	542	49	1	45
Buzeština	90	157	31	43	3	-	4
Labinština	703	1079	185	416	9	-	51
Pazinština	468	544	20	308	7	-	11
Poreština	612	728	22	376	41	-	79
Puljština	1.954	2.341	272	779	65	-	168
Rovinjština	300	422	105	89	6	-	31

Izvešće tima za zaštitu i liječenje usta i zubi N-01-25 - ambulante s ugovorom HZZO

8.43. Posjeti, sistematski pregledi i rad u djelatnosti zdravstvene zaštite i liječenja usta i zubi školske djece i mladeži (dob 7-19 godina) u Istarskoj županiji u 2014. godini

	BROJ OSOBA U SKRBI	POSJETI	SISTEM. PREGLEDI	PLOMBIR. ZUBI	IZVAĐENI ZUBI	PROTETSKI RADOVI	LIJEČENJE MEKIH TKIVA
Istarska županija	30.629	49.175	4.900	20.102	4.235	2.283	5.616
Bujština	3.186	4.833	723	3.204	728	2	1.240
Buzeština	943	1.555	262	427	131	-	109
Labinština	2.916	6.506	448	2.405	423	1.021	432
Pazinština	2.869	4.771	370	2.528	441	7	263
Poreština	4.641	6.214	137	2.862	546	374	832
Puljština	12.580	19.555	2.261	7.311	1.692	187	2.030
Rovinjština	3.494	5.741	699	1.365	274	692	710

Izvešće tima za zaštitu i liječenje usta i zubi N-01-25 - ambulante s ugovorom HZZO

8.44. Posjeti, sistematski pregledi i rad u djelatnosti zdravstvene zaštite i liječenja usta i zubi odraslih osoba (dob 20-64 godina) u Istarskoj županiji u 2014. godini

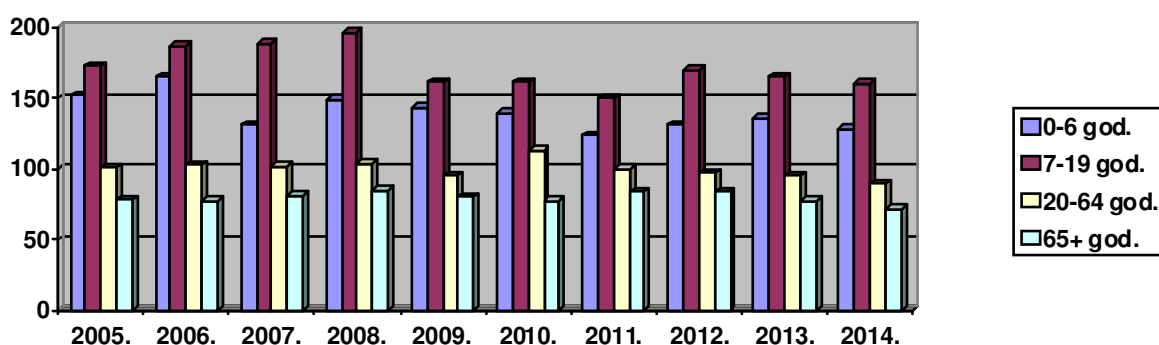
	BROJ OSOBA U SKRBI	POSJETI	SISTEM. PREGLEDI	PLOMBIR. ZUBI	IZVAĐENI ZUBI	PROTETSKI RADOVI	LIJEČENJE MEKIH TKIVA
Istarska županija	164.178	147.490	10.965	99.525	12.265	15.186	61.591
Bujština	19.163	14.607	1.698	9.548	1.436	1.055	7.094
Buzeština	5.373	5.570	966	1.914	359	667	2.303
Labinština	17.762	21.595	1.586	8.361	1.471	1.623	7.848
Pazinština	13.291	14.512	1.246	9.660	1.197	762	4.560
Poreština	24.050	16.144	269	8.585	1.557	2.028	8.622
Puljština	67.676	64.048	4.171	56.517	5.151	7.441	27.595
Rovinjština	16.863	11.014	1.029	4.940	1.094	1.610	3.569

Izvešće tima za zaštitu i liječenje usta i zubi N-01-25 - ambulante s ugovorom HZZO

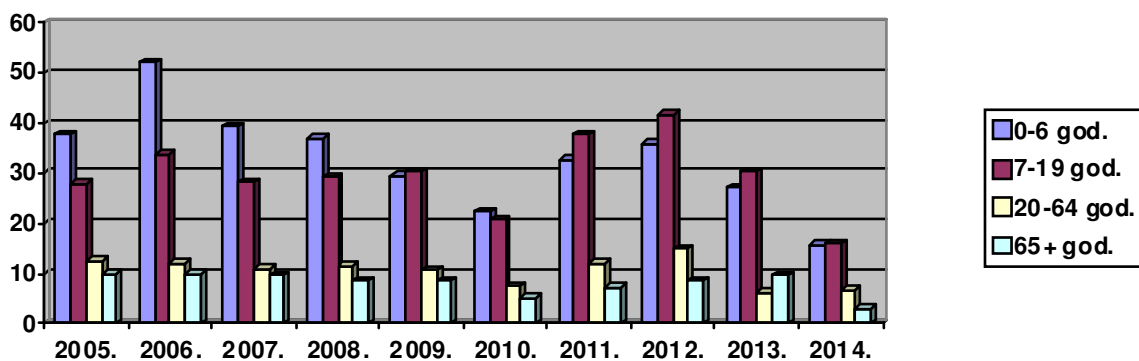
8.45. Posjeti, sistematski pregledi i rad u djelatnosti zdravstvene zaštite i liječenja usta i zubi starih osoba (dob 65 i više godina) u Istarskoj županiji u 2014. godini

	BROJ OSOBA U SKRBI	POSJETI	SISTEM. PREGLEDI	PLOMBIR . ZUBI	IZVAĐENI ZUBI	PROTETSKI RADOVI	LIJEČENJE MEKIH TKIVA
Istarska županija	56.761	40.755	1.654	12.777	5.732	16.819	10.159
Bužina	5.748	3.384	347	1.338	537	1.097	1.124
Buještina	1.992	1.322	118	327	189	822	285
Labinština	6.993	6.100	248	1.636	674	1347	1.431
Pazinština	3.685	2.598	118	997	481	905	382
Poreština	7.218	4.138	44	1.553	690	1.998	1.739
Puljština	24.882	18.741	603	5.804	2542	8.894	4.339
Rovinjština	6.243	4.472	176	1.122	619	1.756	859

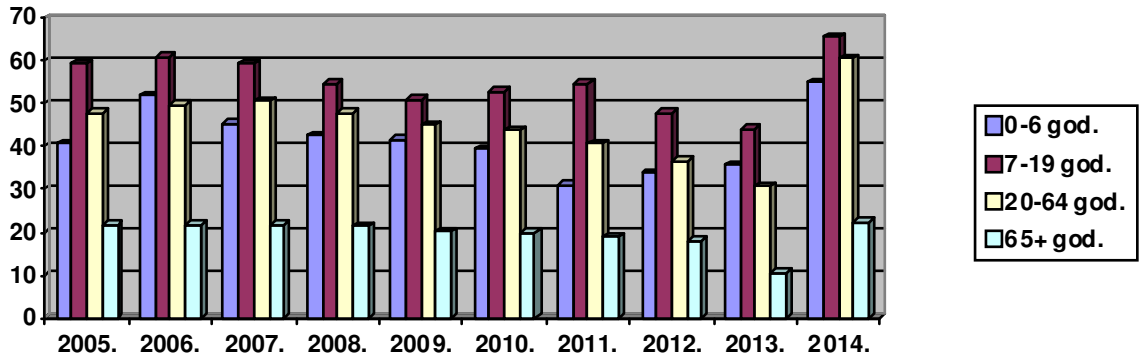
Izvešće tima za zaštitu i liječenje usta i zubi N-01-25 - ambulante s ugovorom HZZO



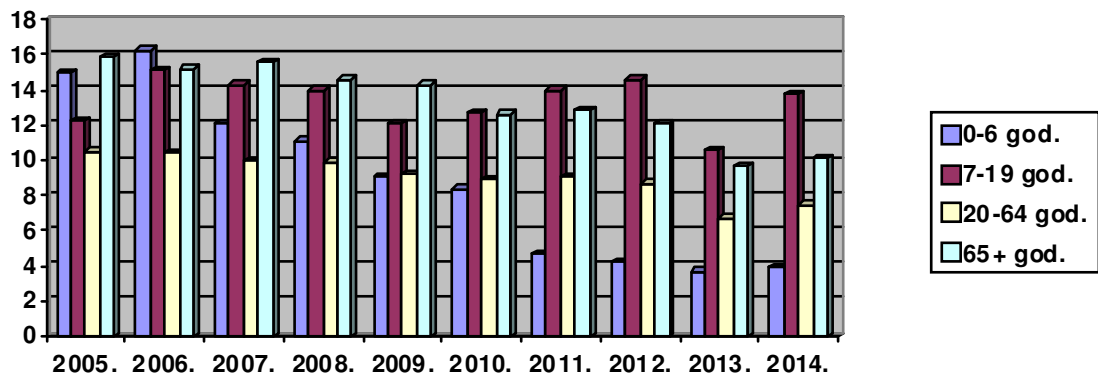
Slika 8.20. Posjeti u zdravstvenoj zaštite usta i zubi na 100 osoba u skrbi po dobnim skupinama u Istarskoj županiji od 2005. do 2014.g.



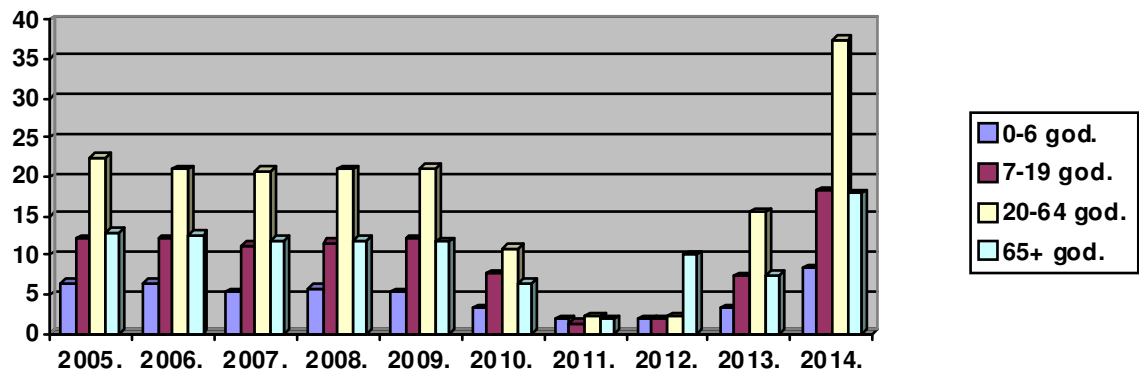
Slika 8.21. Sistematski pregledi u zdravstvenoj zaštite usta i zubi na 100 osoba u skrbi po dobnim skupinama u Istarskoj županiji od 2005. do 2014.g.



Slika 8.22. Plombirani zubi u zdravstvenoj zaštite usta i zubi na 100 osoba u skrbi po dobnim skupinama u Istarskoj županiji od 2005. do 2014.g.



Slika 8.23. Izvađeni zubi u zdravstvenoj zaštite usta i zubi na 100 osoba u skrbi po dobnim skupinama u Istarskoj županiji od 2005. do 2014.g.

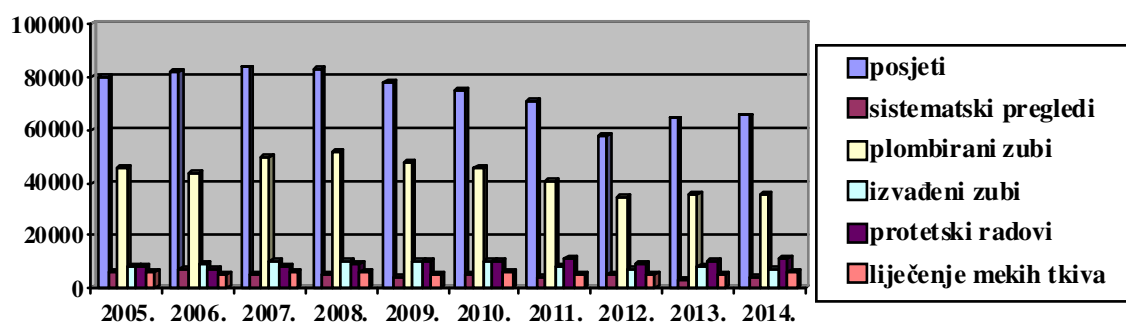


Slika 8.24. Liječenje mekih tkiva u zdravstvenoj zaštite usta i zubi na 100 osoba u skrbi po dobnim skupinama u Istarskoj županiji od 2005. do 2014.g.

8.46. Rad privatnih neugovornih doktora dentalne medicine u Istarskoj županiji u 2014. godini

	UKUPNO	0-6 god.	7-19 god.	20-64 god.	65 i više god.
POSJETI	65.452	1.480	12.783	44.153	7.036
SISTEMATSKI PREGLEDI	4.069	196	1.018	2.416	439
PLOMBIRANI ZUBI	35.620	847	5.967	25.691	3.115
IZVAĐENI ZUBI	7.631	254	844	4.676	1.857
PROTETSKI RADOVI	11.094	13	516	8.012	2.553
LIJEČENJE MEKIH TKIVA	5.980	59	653	4.365	903

Izvršiteljica tima za zaštitu i liječenje usta i zubi N-01-25



Slika 8.25. Rad neugovornih doktora dentalne medicine u Istarskoj županiji od 2005. do 2014. godine

PATRONAŽA I ZDRAVSTVENA NJEGA U KUĆI

8.47. Popunjenost mreže u djelatnosti patronažne zdravstvene zaštite u Istarskoj županiji u 2014. godini

	BROJ UGOVOR. SESTARA UKUPNO	POTREBAN BROJ PATRONAŽNIH SESTARA	RAZLIKA (2.-3.)
1.	2.	3.	4.
UKUPNO	43	43	-

8.48. Popunjenost mreže u djelatnosti zdravstvene njege u Istarskoj županiji 2014.g.

Lokalitet	BROJ UGOVORENIH SESTARA UKUPNO	POTREBAN BROJ MEDICINSKIH SESTARA	RAZLIKA (2.-3.)
1.	2.	3.	4.
Bujština	6	6	-
Brtonigla	-	-	-
Buje	1	1	-
Grožnjan	-	-	-
Novigrad	1	1	-
Oprtalj	-	-	-
Umag	4	4	-
Buzeština	2	2	-
Buzet	2	2	-
Lanišće	-	-	-
Labinština	7	7	-
Kršan	1	1	-
Labin	4	4	-
Piće	-	-	-
Raša	1	1	-
Sv.Nedelja	1	1	-
Pazinština	5	4	1
Cerovlje	1	-	1
Gračišće	-	-	-
Karjuba	-	-	-
Lupoglav	-	-	-
Motovun	-	-	-
Pazin	3	3	-
Sv.Petar u šumi	-	-	-
Tinjan	1	1	-
Poreština	7	7	-
Funtana	-	-	-
Kaštelir-Labinci	-	-	-
Poreč	5	5	-
Sv. Lovreč	-	-	-
Tar-Vabriga	-	-	-
Višnjan	1	1	-
Vižinada	-	-	-
Vrsar	1	1	-
Puljština	25	25	-
Barban	1	1	-
Fažana	1	1	-
Ližnjan	1	1	-
Marčana	1	1	-
Medulin	1	1	-
Pula	18	18	-
Svetvinčenat	-	-	-
Vodnjan	2	2	-
Rovinjština	6	6	-
Bale	-	-	-
Kanfanar	1	1	-
Rovinj	4	4	-
Žminj	1	1	-
UKUPNO	58	57	1

Izvor: HZZO Područni ured Pazin

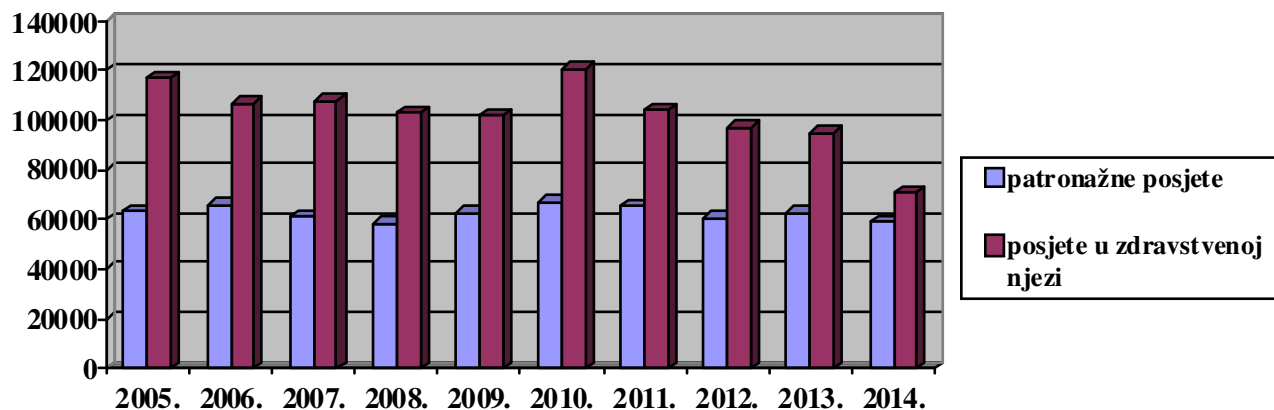
8.49. Popunjenost mreže fizikalne terapije u kući bolesnika u Istarskoj županiji 2014.g.

1.	STANDARD 2.	BROJ UGOVORENIH FIZIOTERAPEUTA UKUPNO 3.	POTREBAN BROJ FIZIOTERAPEUTA 4.	RAZLIKA (3.-4.) 5.
ISTARSKA	15.000	13	14	-1

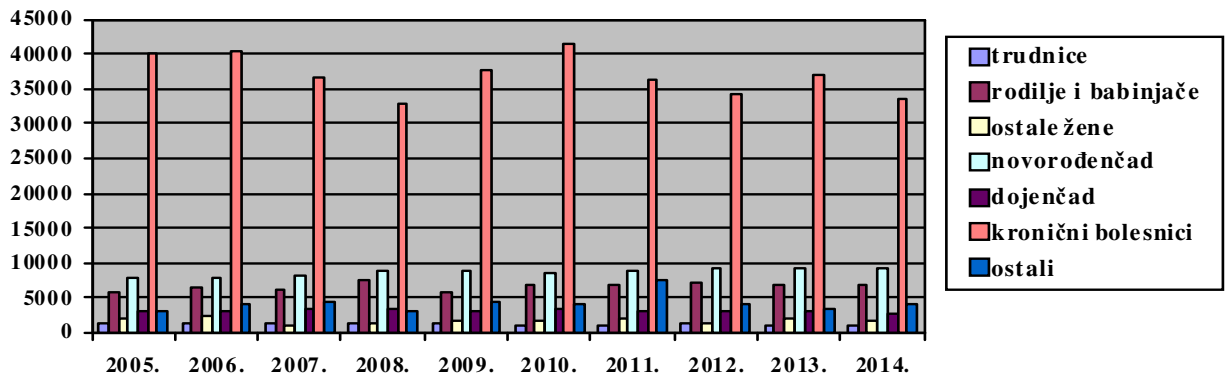
8.50. Broj patronažnih posjeta i posjeta u zdravstvenoj njezi u kući u Istarskoj županiji u 2014.godini

	Broj sestara	Posjeti UKUPNO	Trudnice	Rodilje i babinjače	Ostale žene	Novorođ .	Dojenčad	Kronični bolesnici	Ostali
PATRONAŽA	43	59.235	972	6.822	1.565	9.259	2.823	33.625	4.169
Buzet	2	2.750	70	274	35	282	12	1.978	99
Labin	5	7.222	220	900	67	940	178	4.761	156
Pazin	4	5.948	83	572	64	720	72	3.996	441
Poreč	5	7.902	50	596	-	1.580	503	4.168	1.005
Pula	18	22.927	240	3.423	925	3.928	1.577	11.638	1.196
Rovinj	4	5.854	209	712	346	942	350	2.411	884
Umag	5	6.632	100	345	128	867	131	4.673	388
ZDRAVSTVENA NJEGA U KUĆI	58	70.689	-	-	-	-	-	70.689	-

Izvjeshće patronažnog tima N-01-28



Slika 8.26. Ukupno patronažnih posjeta i posjeta u zdravstvenoj njezi u kući u Istarskoj županiji od 2005.-2014. godine.



Slika 8.27. Posjeti u patronaži u Istarskoj županiji od 2005.-2014. godine

HITNA MEDICINA

8.51. Popunjenost mreže Zavoda za hitnu medicinu Istarske županije u 2014.g.

TIMOVI	LOKACIJE	BROJ UGOVORENIH TIMOVA	POTREBAN BROJ TIMOVA	RAZLIKA (3.-4.)
1.	2.	3.	4.	5.
Tim 1*	UKUPNO	40	40	-
	Pula	10	10	-
	Buzet	5	5	-
	Labin	5	5	-
	Pazin	5	5	-
	Poreč	5	5	-
	Rovinj	5	5	-
	Umag	5	5	-
Tim 2**	Umag	5	5	-
Prijavno - dojavna jedinica***	Pula	5	5	-

*Tim 1: doktor medicine specijalist hitne medicine u timu s najmanje medicinskom sestrom – medicinskim tehničarom i vozač

**Tim 2: medicinska sestra – medicinski tehničar sa specijalističkim usavršavanjem iz djelatnosti hitne medicinske pomoći u timu s najmanje medicinskom sestrom – medicinskim tehničarom

*** Prijavno-dojavna jedinica: 2 medicinske sestre – medicinska tehničara

Izvor: HZZO

8.52. Broj radnika i timova Zavoda za hitnu medicinu Istarske županije 2014. g.

	UKUPNO	BUZET	LABIN	PAZIN	PORE	PULA	ROVINJ	UMAG
Broj timova (puno radno vrijeme)	46	5	5	5	6	10	5	10
Ukupno radnika	163	16	22	17	22	35	21	30
broj liječnika	46	5	5	5	6	10	5	10
broj radnika više stručne spreme	6	1	2	-	-	2	-	1
broj radnika srednje str. spreme	56	5	6	7	8	13	8	9
broj vozača	55	5	9	5	8	10	8	10

Izvjешće tima hitne medicinske pomoći N-01-08

8.53. Broj radnika u sanitetu Istarskih domova zdravlja u 2014. godini

	UKUPNO	BUZET	LABIN	PAZIN	POREČ	PULA	ROVINJ	UMAG
UKUPNO RADNIKA	62	4	9	8	9	15	8	9
broj radnika srednje str. spreme	21	1	3	3	3	5	3	3
broj vozača	41	3	6	5	6	10	5	6

Napomena: tim čine 1 medicinska sestra/ medicinski tehničar I 2 vozača (2 sanitetska vozila)

Izvjешće tima hitne medicinske pomoći N-01-08

8.54. Broj sanitetskih prijevoza u Istarskim domovima zdravlja u 2014. godini

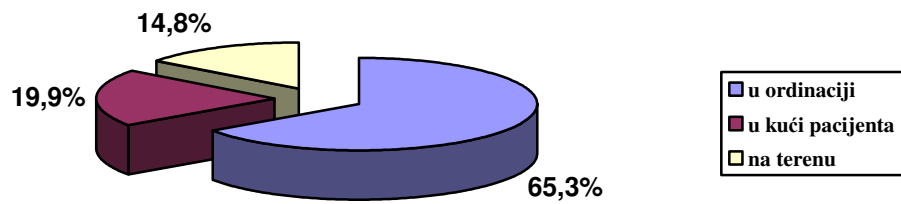
	UKUPNO	BUZET	LABIN	PAZIN	POREČ	PULA	ROVINJ	UMAG
UKUPNO	31.209	1.582	3.890	2.194	2.305	13.964	2.927	4.347
0-6 g.	79	-	4	2	5	42	4	22
7-19 g.	130	2	20	13	26	48	18	3
20-64 g.	8.352	649	1.177	776	819	2.910	820	1.201
65 i više g.	22.648	931	2.689	1.403	1.455	10.964	2.085	3.121

Izvjешće tima hitne medicinske pomoći N-01-08

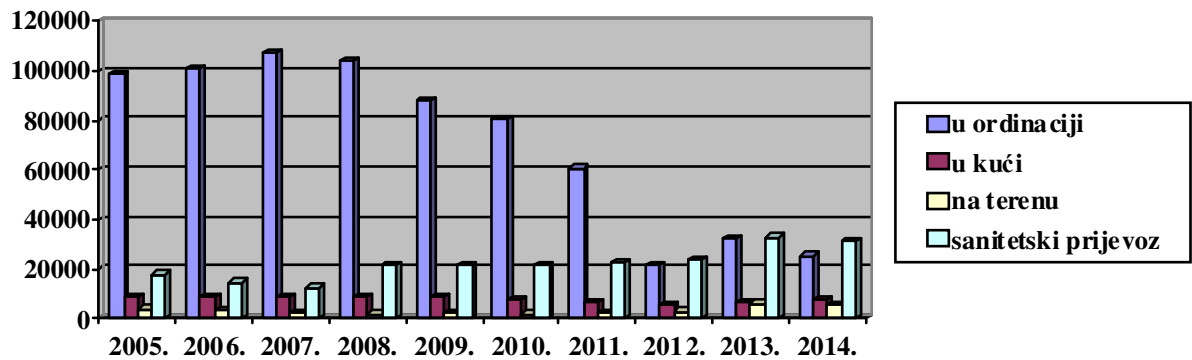
8.55. Intervencije Zavoda za hitnu medicinu Istarske županije u 2014. godini

	UKUPNO	BUZET	LABIN	PAZIN	POREČ	PULA	ROVINJ	UMAG
U ORDINACIJI – UKUPNO	25.311	2.496	4.876	4.445	3.405	795	2.334	6.960
0 – 6 godina	3.542	320	792	652	415	30	232	1.101
7 – 19 godina	3.076	267	670	627	422	52	256	782
20 – 64 godina	14.894	1.534	2.656	2.533	2.083	599	1.444	4.045
65 i više godina	3.799	375	758	633	485	114	402	1.032
U KUĆI PACIJENTA – UKUPNO	7.733	358	461	566	1.000	3.846	619	883
0 – 6 godina	103	4	8	4	13	55	4	15
7 – 19 godina	92	3	9	6	14	47	7	6
20 – 64 godina	2.452	81	177	180	345	1.160	200	309
65 i više godina	5.086	270	267	376	628	2.584	408	553
NA TERENU – UKUPNO	5.722	207	399	327	1.099	2.161	758	771
0 - 6 godina	140	3	8	9	42	41	24	13
7 – 19 godina	486	6	33	20	107	199	61	60
20 – 64 godina	3.204	85	215	183	644	1211	427	439
65 i više godina	1.892	113	143	115	306	710	246	259

Izvjешće tima hitne medicinske pomoći N-01-08



Slika 8.28. Intervencije Zavoda za hitnu medicinu Istarske županije u 2014. godini



Slika 8.29. Broj intervencija u Zavodu za hitnu medicinu Istarske županije i sanitetskog prijevoza Istarskih domova zdravlja od 2005. do 2014. godine

MEDICINA RADA

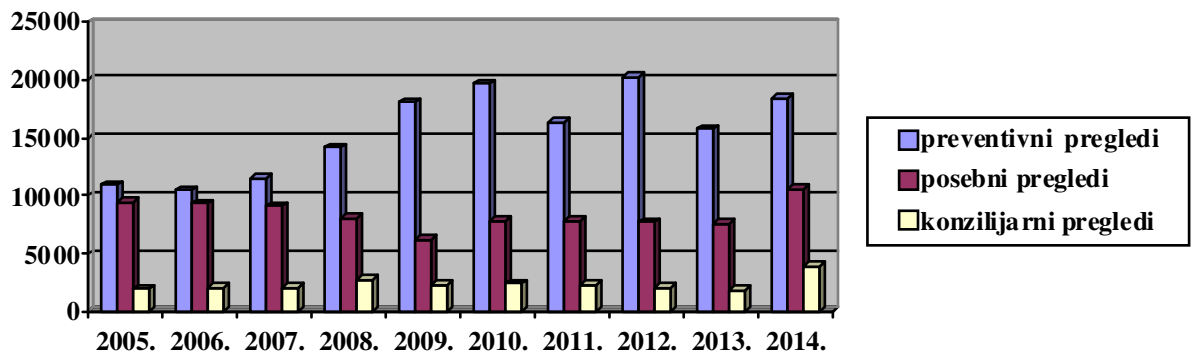
8.56. Popunjenost mreže timova medicine rada u Istarskoj županiji u 2014.g.

LOKALITET	BROJ UGOVOR. TIMOVA UKUPNO	POTREBAN BROJ TIMOVA	RAZLIKA (2.-3.)
1.	2.	3.	5.
Buzet	1	1	-
Labin	1	1	-
Pazin	1	1	-
Poreč	1	1	-
Pula	3	5	-2
Rovinj	1	1	-
Umag	2	1	+1
UKUPNO	10	11	-1

8.57. Preventivni pregledi u djelatnosti medicine rada (ugovor s HZZO-om) u Istarskoj županiji u 2014. godini

	UKUPNO	Prethodni	Periodični	Sistematski	Ciljani	Kontrolni	Ostali
UKUPNO	18.152	6.085	10.443	825	122	476	201
Buzet	1.240	405	752	30	-	-	53
Labin	2.133	741	1.277	24	-	4	87
Pazin	2.515	358	1.951	-	-	200	6
Poreč	1.844	654	749	270	86	59	26
Pula	8.207	3.154	4.359	501	14	176	3
Rovinj	1.309	361	912	-	-	36	-
Umag	904	412	443	-	22	1	26

Izvršće tima u djelatnosti medicine rada N-01-18



Slika 8.30. Rad u djelatnosti medicine rada u Istarskoj županiji od 2005.-2014. godine

8.58. Preventivni pregledi u djelatnosti medicine rada u Istarskoj županiji u 2014.g.

	Ukupno	Sposobni uz ograničenje	Nesposobni	trajno nesposobni	utvrđena patološka stanja	promjena radnog mjesto	
UKUPNO	18.152	17.917	3.027	235	35	1.106	21
Prethodni	6.085	6.021	820	64	8	187	11
Periodični	10.443	10.313	2.002	130	20	739	10
Sistematski	825	823	17	2	-	54	-
Ciljani	122	122	20	-	-	23	-
Kontrolni	476	438	160	38	7	101	-
Ostali	201	200	8	1	-	2	-

8.59. Posebni pregledi u djelatnosti medicine rada u Istarskoj županiji u 2014.g.

	Ukupno	Sposobni	uz ograničenje	Nesposobni	trajno nesposobni	Utvrđena patološka stanja
UKUPNO	10.655	10.537	2.724	118	57	630
Vozači profesionalci	716	705	161	11	8	29
Vozači amateri	5.033	4.946	1.987	87	47	503
Pomorci	345	343	15	2	-	12
Za držanje i nošenje oružja	650	647	2	3	1	30
Upis u obrtnička zanimanja	495	492	21	3	1	19
Ostali	3.416	3.404	538	12	-	37

8.60. Konzilijarni pregledi u djelatnosti medicine rada u Istarskoj županiji u 2014.g.

	UKUPNO	Utvrđena patološka stanja
UKUPNO	3.932	608
Ocjena radne i zdrav. sposobnosti na zahtjev	21	15
Pregledi radi utvrđivanja profesionalne bolesti	2	2
Pregledi drugih specijalista	3.890	572
Ocjena za IK-u	19	19

8.61. Funkcionalna dijagnostika u djelatnosti medicine rada u Istarskoj županiji u 2014.g

	UKUPNO	Utvrđeno s patološkim stanjem
UKUPNO	63.983	4.550
EKG	12.641	410
Audiometrija	9.691	447
Ortoreter	17.259	2.868
Spirometrija	17.209	270
Ergometrija	11	-
Cold-test	127	-
Dinamometrija	2.171	10
Ostalo	108	-
Kod psihologa	4.766	545

8.62. Popunjenost mreže medicinsko-biokemijskih laboratorija u djelatnosti laboratorijske dijagnostike na razini primarne zdravstvene zaštite u Istarskoj županiji 2014.g.

LOKALITET 1.	UGOVORENI BROJ TIMOVA 2.	POTREBAN MOGUĆI BROJ TIMOVA 3.	RAZLIKA (2.-3.) 4.
Buzet	1	1	-
Labin	1	1	-
Pazin	1	1	-
Poreč	1	1	-
Pula	2	2	-
Rovinj	1	1	-
Umag	1	1	-
UKUPNO	8	8	-

8.63. Popunjenost mreže timova u djelatnosti higijensko-epidemiološke zdravstvene zaštite, javnog zdravstva te mentalnog zdravlja, prevencije i izvanbolničkog liječenja ovisnosti u Istarskoj županiji 2014 .g.

LOKALITET 1.	BROJ UGOVORENIH TIMOVA UKUPNO 2.	POTREBAN BROJ TIMOVA 3.	RAZLIKA (2.-3.) 5.
Higijensko-epidemiološka z.z.	5	5	-
Javno zdravstvo	1	1	-
Mentalno zdravlje, prevencija i izvanbolničko liječenje ovisnosti	3	3	-