

**SISTEMATSKI PREGLEDI
I
POBOL**

Sistematski pregledi

U primarnoj zdravstvenoj zaštiti u IŽ 2015. godine registrirano je ukupno 6.581 sistematskih pregleda dojenčadi. Pothranjenost je utvrđena u 1,4% dojenčadi u dobi 6-11 mjeseci, a preuhranjenost u 2,6% dojenčadi. Najčešći evidentirani poremećaj u 2015. godini kod dojenčadi u dobi 6-11 mjeseci bila je fimozna (2,4%), dok su svi ostali poremećaji zabilježeni u udjelu ispod 1%. U dobi od 0-2 mjeseca 75,2% dojenčadi hranjeno je isključivo majčinim mlijekom, 16,0% dojeno je uz nadomjestke za majčino mlijeko i 8,7% bilo je na umjetnoj prehrani. Udio dojenčadi hranjene isključivo majčinim mlijekom pada na 57,1% u dobi od 3-5 mjeseci života, 23,9% dojeno je uz nadomjestke za majčino mlijeko i 19,0% bilo je na umjetnoj prehrani. Udio dojenih u dobi od 6-11 mjeseci je 18,9%, 42,0% dojeno je uz nadomjestke za majčino mlijeko, a 39,2% bilo je na umjetnoj prehrani.

Sistematski je pregledano 4.970 male i predškolske djece (1-6 godina). Najčešći poremećaji u male djece (1-3 godine) bili su: fimozna (3,4%), preuhranjenost (3,0%) i pothranjenost (1,1%). Najčešći poremećaji u predškolske djece (4-6 godina) bili su: karijes kod 17,0% djece, dislalija kod 15,9% djece, mišićno-koštane deformacije udova (7,6%), preuhranjenost (6,1%) i refrakcijske anomalije (3,0%).

U školskoj godini 2014./2015. sistematski je pregledano 7.838 djece osnovnih škola, 1.612 učenika I razreda srednjih škola i 631 redovitih studenata I godine. U sistematski pregledane djece utvrđena je **prekomjerna tjelesna težina u 35,1% osnovnoškolaca, 31,4% srednjoškolaca i 19,1% studenata** (preuhranjenost u 14,4% osnovnoškolaca i 14,8% srednjoškolaca te 13,9% studenata, pretilost u 20,7 osnovnoškolaca (odnosno svako treće dijete pri upisu u I razred) 16,6% srednjoškolaca i 5,2 studenata), nepravilno držanje kod 13,4% djece osnovnih škola, 14,7% djece srednjih škola i 10,3% studenata, ravna stopala kod 26,1% osnovnoškolaca i 19,9% srednjoškolaca te 2,2% studenata, karijes kod 10,3% osnovnoškolaca (odnosno svako peto-šesto dijete pri upisu u I razred) i 4,8% srednjoškolaca te 3,5% studenata, dislalija kod 6,0% osnovnoškolaca (17,9% kod upisa u I razred), skolioza u 7,8% osnovnoškolaca i 8,5% srednjoškolaca te 12,5% studenata, kratkovidnost kod 6,3% osnovnoškolaca i u 10,3% srednjoškolaca te u 17,7% studenata. Pothranjeno je 2,8% osnovnoškolaca odnosno 2,8% srednjoškolaca i 7,8% studenata. Povišen krvni tlak (RR>140/90 mmHg) ima 1,9% srednjoškolaca i 1,3% redovnih studenata. Po prilagođenom programu školu je pohađalo 0,5% osnovnoškolaca i 0,9% srednjoškolaca. Puši 15,6% osnovnoškolaca, 14,5% srednjoškolaca te 54,0% studenata. Alkohol konzumira 39,2% osnovnoškolaca, 52,5% srednjoškolaca te 85,6% studenata. Sistematskim pregledom utvrđena je potreba za jačom promocijom i provođenjem zdravog načina življenja (pojačana tjelesna aktivnost, pravilna prehrana) od najranije dobi s posebnim naglaskom na školsku djecu, mladež i studente.

Pobol u primarnoj zdravstvenoj zaštiti

U djelatnosti primarne zdravstvene zaštite (**opće medicine i zdravstvene zaštite predškolske djece**) u IŽ u 2015. godini evidentirano je ukupno 543.316 bolesti i stanja. Prema skupinama bolesti, po učestalosti su na prvom mjestu bolesti dišnog sustava s učešćem u ukupnom pobolu od 21,5% ili 561,0/1.000 stanovnika, zatim bolesti mišićno-koštanog sustava i vezivnog tkiva (10,7% ili 277,0/1.000), bolesti cirkulacijskog sustava (10,0% ili 260,2/1.000), simptomi, znakovi, klinički i laboratorijski nalazi nesvrstani drugamo (6,9% ili 178,9/1.000)) te endokrine bolesti, bolesti prehrane i metabolizma (5,4% ili 140,9/1.000).

U svim dobnim skupinama najučestalije evidentirane skupine bolesti su bolesti dišnog sustava, osim u najstarijoj (dobna skupina iznad 65 godina) u kojoj su najučestalije bolesti cirkulacijskog sustava. U najmlađoj dobnj skupini (do 6 godina) na drugom su mjestu evidentirani čimbenici koji utječu na stanje zdravlja i kontakt sa zdravstvenom službom, a slijede simptomi, znakovi i abnormalni klinički i laboratorijski nalazi, bolesti uha i mastoidnog nastavka, zarazne i parazitarne bolesti te bolesti kože i potkožnog tkiva. U dobnj skupini od 7-19 godina na drugom su mjestu simptomi, znakovi i abnormalni klinički i laboratorijski nalazi, zatim zarazne i parazitarne bolesti, ozljede i otrovanja te bolesti kože i potkožnog tkiva. U dobnj skupini od 20-64 godine na drugom mjestu su bolesti mišićno-koštanog sustava i vezivnog tkiva, zatim bolesti cirkulacijskog sustava, slijede simptomi, znakovi i abnormalni klinički i laboratorijski nalazi te endokrine bolesti, bolesti prehrane i metabolizma. U najstarijoj dobnj skupini na drugom mjestu (nakon bolesti cirkulacijskog sustava) su bolesti mišićno-koštanog i vezivnog tkiva, na trećem mjestu bolesti dišnog sustava, zatim slijede endokrine bolesti, bolesti prehrane i metabolizma te sustava mokraćnih i spolnih organa.

Najčešće registrirani dijagnostički entiteti u djelatnosti opće medicine i zdravstvene zaštite predškolske djece u 2015. godini bile su: akutne infekcije gornjeg dišnog sustava (13,7%), bolesti intervertebralnih diskova i ostale dorzopatije (4,9%) te hipertenzivne bolesti (4,8%). Ovo su ujedno i najčešće registrirane bolesti u odrasloj dobi (20-64 g.). U dobi do 6 godina nakon akutnih infekcija gornjeg dišnog sustava slijede upala srednjeg uha i druge bolesti srednjeg uha i mastoida te akutni bronhitis i akutni bronhiolitis. U dobi od 7 do 19 godina nakon akutnih infekcija gornjeg dišnog sustava na drugom je mjestu upala srednjeg uha i druge bolesti srednjeg uha i mastoida, a slijede dermatitis, egzemi i urtikarije. U starijoj dobi na prvom su mjestu hipertenzivne bolesti, slijede bolesti intervertebralnih diskova i ostale dorzopatije, druge srčane bolesti, dok su akutne infekcije gornjeg dišnog sustava na četvrtom mjestu.

U **zdravstvenoj zaštiti žena** u 2015. godini evidentirano je ukupno 29.069 bolesti i stanja. Najčešći razlozi zbog kojih su žene dolazile u ginekološku ordinaciju i koristile usluge izabranog ginekologa u primarnoj zdravstvenoj zaštiti žena u 2015. godini su bolesti mokraćnog i spolnog sustava s udjelom od 45,5%; čimbenici koji utječu na stanje zdravlja i kontakt sa zdravstvenom službom 27,8%; trudnoća, porođaj i babinje 15,2%; novotvorine 7,5% te zarazne i parazitarne bolesti 1,8%. Po učestalosti dijagnostičkih entiteta na prvom mjestu su poremećaji menstruacije (8,3%), zatim menopauzalni i drugi perimenopauzalni poremećaji (8,0%), slijede drugi neupalni poremećaji rodnice, stidnice i međice (4,5%), upala vrata maternice (4,4%) te leomiom maternice (4,2%).

U **zdravstvenoj zaštiti i liječenju usta i zubi** registrirano je 187.594 bolesti i stanja. Najčešće zabilježene dijagnoze bile su: zubni karijes (40,2%), bolesti pulpe i periapikalnih tkiva (23,4%), te ostali poremećaji zubi i potpornih struktura (11,5%).

U djelatnosti **hitne medicinske pomoći** zabilježeno je ukupno 93.376 bolesti i stanja. Na prvom mjestu s udjelom od 22,8% (102,3/1.000 stanovnika) nalaze se stanja vezana uz

simptome, znakove i abnormalne kliničke i laboratorijske nalaze, na drugom mjestu ozljede, otrovanja i neke druge posljedice vanjskih uzroka (18,0%), a bolesti dišnog sustava (10,0%) su na trećem mjestu. Najčešće registrirane bolesti u djelatnosti hitne medicinske pomoći bile su: akutne infekcije gornjeg dišnog sustava (4,3%), hipertenzivne bolesti (3,0%), akutni bronhitis i akutni bronhiolitis (1,9%) i bolesti intervertebralnih diskova i ostale dorzopatije (1,8%).

U djelatnosti **medicine rada** evidentirano je ukupno 10.537 bolesti i stanja, od kojih 31,2% dijagnoza pripada skupini čimbenika koji utječu na stanje zdravlja i kontakt sa zdravstvenom službom, zatim slijede bolesti oka i očnih adneksa (27,7%) te bolesti cirkulacijskog sustava (11,3%) te endokrine bolesti, bolesti prehrane i metabolizma (8,2%). Najčešće registrirane bolesti u djelatnosti medicine rada bile su: poremećaji refrakcije i akomodacije (14,2%), hipertenzivna bolest (7,9%) i prekomjerna težina (3,8%).

Bolnički pobol

U **Općoj bolnici (OB) Pula** u 2015. godini ležalo je 17.471 bolesnika (bez poroda i prekida trudnoće), 8.186 muškaraca i 9.285 žena. Prema skupinama bolesti, najveći je udio bolesnika hospitaliziran zbog bolesti cirkulacijskog sustava (12,0%), zbog novotvorina (10,2%) i bolesti probavnog sustava (9,8%). Osobe muškog spola najčešće su hospitalizirane zbog bolesti cirkulacijskog sustava (13,4%), bolesti probavnog sustava (12,3%) i novotvorina (11,5%), a žene zbog bolesti sustava mokraćnih i spolnih organa (12,1%), bolesti cirkulacijskog sustava (10,7%) i novotvorina (9,0%).

Pacijenti su najviše dana proveli u OB Pula radi liječenja bolesti cirkulacijskog sustava (17,2%), bolesti krvi i krvotvornih organa (13,1%) te bolesti probavnog sustava (10,2%). Prosječna dužina liječenja u OB Pula iznosi 8,1 dan, a najduža je kod bolesti krvi i krvotvornog sustava (12,5 dana), slijede bolesti cirkulacijskog sustava te zarazne i parazitarne bolesti (po 11,6 dana) odnosno novotvorine (10,4 dana).

Najveći udio hospitaliziranih osoba oba spola (3,7%) bio je kao osobe u kontaktu sa zdravstvenom službom u drugim okolnostima – većinom žene kao zdravi pratilac bolesnika (6,7% dijagnoza kod ženskog spola). Vodeće dijagnoze u OB Pula za oba spola ukupno bile su senilna katarakta i pneumonija nespecificiranog uzročnika (po 2,9%) i cerebralni infarkt (2,2%). Muškarci su najčešće hospitalizirani zbog preponske kile i pneumonije nespecificiranog uzročnika (po 3,6%), senilne katarakte (2,8%), a žene zbog senilne katarakte (3,0%), polipa ženskog spolnog sustava (2,9%) i zbrinjavanja majki zbog ostalih stanja vezanih uz trudnoću (2,5%).

Prema broju dana bolničkog liječenja, u OB Pula u 2015. godini, na prvom mjestu kod osoba oba spola nalazi se pneumonija (3,6%), zatim cerebralni infarkt (3,4%), kardiomiopatija (3,2%), insuficijencija srca (2,2%) i prijelom bedrene kosti (1,9%). Ove bolesti ujedno su i vodeće bolesti kod oba spola, ali različito rangirane. Kod muškog spola na trećem mjestu nalazi se zloćudna novotvorina bronha i pluća, a na petom mjestu i akutni infarkt miokarda. Kod žena na trećem mjestu s 3,5% dana bolničkog liječenja su 7 hospitalizacije osoba u kontaktu sa zdravstvenom službom u drugim okolnostima.

Vodeće skupine bolesti zbog kojih je u OB Pula hospitalizirana **dojenčad** su stanja u perinatalnom razdoblju (52,5%) i bolesti dišnog sustava (15,4%), a među hospitaliziranom dojenčadi dominira muški spol (56,2%). U **dobi 1-9 godina** vodeće bolesti su bolesti dišnog sustava (38,5%) te ozljede i otrovanja (14,1%), a među hospitaliziranim 58,6% čine djeca muškog spola. U **dobi 10-19 godina** među hospitaliziranim 64,4% su osobe muškog spola, a vodeće bolesti za oba spola su ozljede i otrovanja (29,9%, 70,7% hospitaliziranih su muškog spola), stanja vezana uz simptome, znakove i abnormalne kliničke i lab. nalaze (18,1%) te

bolesti dišnog sustava (15,2%). U **dobi 20-39** godina žene čine 68,7% hospitaliziranih, a vodeće skupine bolesti u ovoj dobi za oba spola su čimbenici koji utječu na stanje zdravlja (21,3%, 94,1% hospitaliziranih su žene), slijede trudnoća, porođaj i babinje (19,8%), s tim da nisu uključeni porodi i prekidi trudnoće, duševni poremećaji i poremećaji ponašanja (9,8%, 66,6% hospitaliziranih su muški), ozljede i otrovanja (9,5%, 72,3% su muškarci). U **dobi 40-49** godina 57,7% hospitaliziranih su žene, a vodeće su bolesti za oba spola zajedno bolesti sustava mokraćnih i spolnih organa (16,0%, 90,1% hospitaliziranih zbog ovih bolesti su žene), duševni poremećaji i poremećaji ponašanja (14,7%, 60,3% hospitaliziranih su muški), novotvorine (11,9%, 80,6% hospitaliziranih zbog novotvorina su žene), bolesti probavnog sustava (11,1%, 54,9% su muškarci) te ozljede i otrovanja (9,5%, 77,2% su muškarci). U **dobi 50-59** godina 52,8% hospitaliziranih su muškarci, a vodeće bolesti kod oba spola ukupno su bolesti probavnog sustava (13,0%, 60,3% kod muškaraca), novotvorine (13,0%, 52,8% kod muškaraca) i bolesti cirkulacijskog sustava (11,4%, 64,8% su muškarci). U **dobi 60-79 godina** 53,1% hospitaliziranih su muškarci, a vodeće su bolesti zbog kojih se hospitaliziraju oba spola zajedno bolesti cirkulacijskog sustava (16,6%, 55,4% su muškarci), novotvorine (15,7%, 61,6% su muškarci) i bolesti probavnog sustava (11,6%, 64,3% su muškarci). U **dobi 80 i više godina** 60,0% hospitaliziranih su žene, a vodeće bolesti su bolesti cirkulacijskog sustava (24,3%, 60,6% su žene), ozljede i otrovanja (12,0%, 76,1% kod žena) i bolesti dišnog sustava (11,1%, 52,8% su muškarci).

U OB Pula najviše boravaka u dnevnom bolnicama i bolničkoj hemodijalizi ostvarile su osobe ženskog spola (51,4%). Među skupinama bolesti najviše je ukupno boravaka oba spola bilo zbog bolesti sustava mokraćnih i spolnih organa (42,5%) što je i razumljivo zbog kontinuiranih boravaka pacijenata na hemodijalizi, a slijede novotvorine (18,2%), bolesti mišićno-koštanog sustava i vezivnog tkiva (7,0%) te duševni poremećaji i poremećaji ponašanja (6,4%).

U **stacionarima Istarskih domova zdravlja (IDZ)** bilo je 1.081 hospitalizacija: u stacionaru Labin 322 (29,7%), stacionaru Pazin 429 (39,7%), stacionaru Umag 330 (30,6%). Prosječna dužina liječenja bila je 20,6 dana, najduža u stacionaru Labin 28,6 dana, zatim u Pazinu 17,8 dana i Umagu 16,6 dana. Prema skupinama bolesti, najveći je udio bolesnika u stacionarima IDZ hospitaliziran zbog bolesti cirkulacijskog sustava (35,7%), novotvorina (18,4%), duševnih poremećaja i poremećaja ponašanja (8,0%) te ozljeda, otrovanja i nekih drugih posljedica vanjskih uzroka (6,8%). Više od polovine (59,4%) hospitalizacija je kod osoba iznad 80 godina, odnosno najviše hospitaliziranih (83,1%) čine osobe iznad 70 godina. Također 63,6% ukupno hospitaliziranih su žene. Prema pojedinačnim dijagnozama, najveći je udio bolesnika oba spola hospitaliziran zbog kardiomiopatije (17,4%), nespecificirane demencije (5,1%) te cerebralnog infarkta (4,7%). Prema broju dana bolničkog liječenja u stacionarima također su vodeće dijagnoze: kardiomiopatija (17,5%), nespecificirana demencija (6,3%) te cerebralni infarkt (5,3%). Zbog hemodijalize u Labinu i Umagu zabilježeno je 6.867 boravaka: na hemodijalizi u Labinu 2.659 boravaka, a u Umagu 4.208 (61,3%) boravaka.

U **Bolnici za ortopediju i rehabilitaciju Prim. dr. Martin Horvat Rovinj** u 2015. godini liječeno je 2.464 pacijenata (50,6% muškarci), a prosječna dužina liječenja bila je 18,1 dana. Najveći udio bolesnika hospitaliziran je zbog slijedećih skupina bolesti i stanja: čimbenici koji utječu na stanje zdravlja i kontakt sa zdravstvenom službom (33,8%), zatim bolesti mišićno – koštanog sustava i vezivnog tkiva (27,5%), ozljede, otrovanja i neke druge posljedice vanjskih uzroka (20,3%) te bolesti živčanog sustava (17,7%). Vodeće pojedinačne dijagnoze po broju pacijenata u bolnici Rovinj u 2015. godini bile su: osobe u kontaktu sa zdravstvenom službom u drugim okolnostima - zdravi pratilac bolesnika (28,3%), poremećaj mišićno-koštanog sustava (24,7%), posljedice ozljeda vrata i trupa (6,5%), posljedice ozljeda

glave (5,8%), paraplegija i tetraplegija (5,3%) te prisutnost drugih funkcionalnih implantata (5,0%). Prema broju dana bolničkog liječenja vodeće dijagnoze su: poremećaj mišićno-koštanog sustava (25,7%), osobe u kontaktu sa zdravstvenom službom u drugim okolnostima (24,0%), posljedice ozljeda vrata i trupa (7,9%), posljedice ozljeda glave (7,0%), prisutnost drugih funkcionalnih implantata (5,5%) te paraplegija i tetraplegija (5,3%). Osobe u dobi iznad 50 godina čine 74,4% hospitaliziranih, odnosno 87,5% čine osobe iznad 40 godina.

SISTEMATSKI PREGLEDI

2.1. Sistematski pregledi djece od 0-6 godina (na 100 pregledanih) u 2015. godini

	0-2 mj.	3-5 mj.	6-11 mj.	1-3 g.	4-6 g.
Broj pregledane djece	1.989	2.111	2.481	3.454	1.516
TT/TV					
< 20% od medijane	1,6	1,2	1,4	1,1	0,9
> 20% od medijane	4,3	3,0	2,6	3,0	6,1
Prehrana					
samo dojenje	75,2	57,1	18,9	-	-
dojenje + nadohrana	16,0	23,9	42,0	0,1	-
umjetna prehrana	8,7	19,0	39,2	-	-
Rahitis					
profilaksa	100,0	100,0	100,0	19,8	-
znakovi	-	-	-	-	-
Profilaksa anemije	2,0	12,6	13,9	1,0	0,4
Psihomotorni razvoj					
usporen	-	0,7	0,6	0,9	1,7
drugi poremećaji	0,2	0,1	0,1	0,3	0,6
Poremećaj vida					
strabizam	-	-	0,1	0,3	1,1
refrakcijske anomalije	-	-	-	0,3	3,0
drugi poremećaji	-	-	0,0	0,2	0,5
Poremećaji sluha	-	-	-	0,1	0,1
Poremećaji govora					
dislalija	-	-	-	-	15,9
dizartrija	-	-	-	0,1	0,5
drugi poremećaji	-	-	-	0,1	1,1
Poremećaji zubi, zubnog tkiva i čeljusti					
ortodonske anomalije	-	-	-	-	2,0
karijes	-	-	-	1,2	17,0
drugi poremećaji	-	-	-	-	-
Mišićno-koštane deformacije					
kralješnice	0,1	-	-	0,0	1,8
prsnog koša	-	-	0,0	-	0,5
udova	0,5	0,0	-	0,6	7,6
drugi poremećaji	0,1	0,1	-	0,6	2,9
Kongenitalne anomalije					
prirodno iščašenje kuka	0,2	0,4	0,3	0,1	-
prirodne srčane greške	0,6	0,4	0,5	0,2	0,2
rascjep nepca i/ili usne	0,1	-	-	0,1	-
kriptorhizam	0,3	0,4	0,4	0,3	0,5
druge kongen. anomalije	0,2	-	0,0	0,1	0,1
Anomalije spolovila					
fimoza	0,8	2,1	2,4	3,4	1,4
druge anomalije spolovila	0,5	0,5	0,9	1,0	0,9

2.2. Rezultati sistematskih pregleda školske djece, mladeži i studenata u školskoj godini 2014./2015. na 100 pregledanih

Sistematskim pregledom utvrđeno	Osnovne škole				Srednja škola	Fakultet
	Ukupno	upis u I r.	V r.	VIII r.	I r.	I g.
Broj pregledanih	7.838	2.167	1.609	1.819	1.612	631
Povećana tjelesna težina	14,4	10,3	18,0	15,8	14,8	13,9
Pretilost	20,7	32,5	18,9	17,3	16,6	5,2
Pothranjenost	2,8	1,8	1,7	3,2	2,8	7,8
Nepravilno držanje R29.3	13,4	6,0	13,5	22,2	14,7	10,3
Kifoza M40	1,1	0,4	1,6	1,4	1,5	1
Skolioza M41	7,8	1,3	15,1	6,7	8,5	12,5
Pedes planovalgi	26,1	31,4	29,5	30,6	19,9	2,2
Hipermiopijska H52.0	2,6	2,4	2,7	2,7	2,8	2,1
Miopijska H52.1	6,3	1,2	4,5	6,5	10,3	17,7
Astigmatizam H52.2	1,7	1,2	1,8	2,1	1,8	1,4
Refrak. anomalije- ostalo	5,1	5,3	4,6	4,9	5,4	5,2
Strabizam H49 i H50	0,9	1,4	1,1	0,8	0,7	0,8
Sljepoća na boje H53.5	1,3	0,4	1,7	2,3	1,2	1,1
Oštećenje sluha H90	0,3	1,9	0,4	0,1	0,2	0,2
Štitnjača N	98,8	99,9	99,1	98,4	98,8	95,4
Štitnjača O/I	1,2	0,1	0,9	1,6	1,2	4,6
Štitnjača I i >I	-	-	-	-	-	-
Diabetes E10-E14	0,1	-	0,1	0,2	0,2	-
Karijes K02	10,3	18,1	12,6	6,0	4,8	3,5
Murmor cordis innocens R01.0	5,1	6,6	5,2	5,6	3,6	1,9
Murmor cordis nespec. R01.1	2,8	3,7	2,8	2,8	2,7	0,2
RR>140/90 mmHg R03.0	0,9	0,5	0,5	0,6	1,9	1,3
Bolesti srca I00-I52	0,4	0,4	0,2	0,6	0,2	1,3
Astma J45	2,1	0,7	2,0	2,6	3,5	2,4
Dislalija F80	6,0	17,9	2,9	1,4	0,7	-
Ostale govorne mane	0,4	0,8	0,4	0,5	0,2	-
Specif. porem. vještina učenja F81	0,8	0,1	1,1	1,4	1,1	-
Kriptorhizam Q53	0,2	0,4	0,1	0,1	0,1	-
Ostale anomalije spolovila	3,2	8,6	2,5	0,7	0,7	-
Menarhe*	55,0	-	41,0	76,9	93,4	92,9
EPI G40	0,4	0,2	0,4	0,5	0,4	0,3
Glavobolje G44 I R51	0,4	0,2	0,3	0,7	0,4	0,2
Migrene G43	0,2	-	0,2	0,1	0,4	-
Cerebralna paraliza G80-G83	0,2	0,2	0,2	0,2	1,0	0,2
Redovni nast. program uz individ.	0,7	-	1,2	1,2	0,9	-
Prilagođeni program	0,5	-	0,7	0,8	0,9	-
Posebni program	0,3	-	0,4	0,7	0,4	-
Ponavljjači	1,4	0,8	0,6	1,6	3,4	0,2
Obrok prije škole	63,1		75,4	52,6	57,8	75,6
Nepušači	84,4		91,8	90,1	85,5	46,0
Ne piju alkohol	60,8		85,6	66,7	47,5	14,4
Nisu probali druga sredstva ovisn.	90,3		90,9	91,0	92,2	82,3

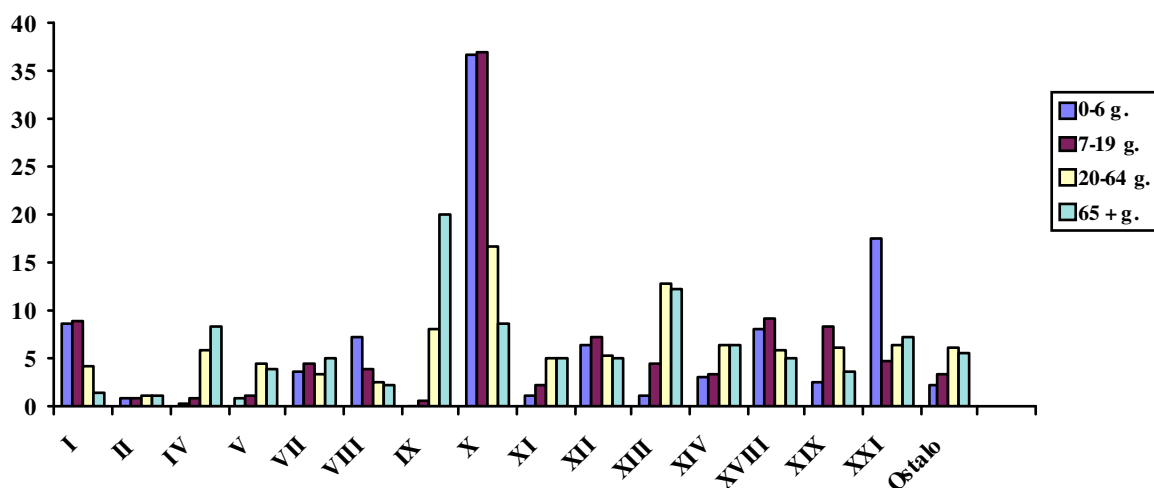
* izračun po spolu

POBOL U PRIMARNOJ ZDRAVSTVENOJ ZAŠTITI

2.3. Pobol registriran u primarnoj zdravstvenoj zaštiti (opća medicina, zdravstvena zaštita predškolske djece) po dobnim skupina u Istarskoj županiji u 2015. godini

SKUPINE MKB	ISTARSKA ŽUPANIJA			DOBNE SKUPINE			
	broj	%	na 1000 stanovnika*	0-6 god.	7-19 god.	20-64 god.	65 i više god
UKUPNO	543.316	100,0	2609,8	57.449	56.860	276.527	152.480
I Zarazne i parazitarne bolesti	25.170	4,6	120,9	4.775	5.336	12.365	2.694
II Novotvorine	17.243	3,2	82,8	122	922	9.313	6.886
III Bolesti krvi i krvotv.sustava	5.521	1,0	26,5	296	333	3.159	1.733
IV Endokrine bolesti, bolesti prehrane i metabolizma	29.341	5,4	140,9	106	595	15.680	12.960
V Duševni poremećaji i poremećaji ponašanja	16.312	3,0	78,4	312	543	10.322	5.135
VI Bolesti živčanog sustava	8.755	1,6	42,1	82	520	5.188	2.965
VII Bolesti oka i očnih adneksa	20.821	3,8	100,0	1.812	1.982	8.863	8.164
VIII Bolesti uha i mastoidnog nastavka	19.840	3,7	95,3	5.079	2.668	8.363	3.730
IX Bolesti cirkulacijskog sustava	54.174	10,0	260,2	33	249	22.213	31.679
X Bolesti dišnog sustava	116.783	21,5	561,0	24.223	22.943	55.295	14.322
XI Bolesti probavnog sustava	21.654	4,0	104,0	524	1.078	13.070	6.982
XII Bolesti kože i potkožnog tkiva	29.018	5,3	139,4	3.256	3.866	14.526	7.370
XIII Bolesti mišićno-koštanog sustava i vezivnoga tkiva	57.666	10,7	277,0	448	2.338	36.644	18.236
XIV Bolesti sustava mokraćnih i spolnih organa	27.972	5,1	134,4	1.184	1.555	15.305	9.928
XV Trudnoća, porođaj i babinje	260	-	1,2	-	3	257	-
XVI Određena stanja nastala u perinatalnom razdoblju	143	-	0,7	143	-	-	-
XVII Kongenitalne malformacije, deformiteti i kromosomske abnormalnosti	1.028	0,2	4,9	373	319	291	45
XVIII Simptomi, znakovi i abnormalni klinički i lab. nalazi neuvršteni drugamo	37.234	6,9	178,9	5.509	5.848	17.788	8.089
XIX Ozljede, otrovanja i neke druge posljedice vanjskih uzroka	25.672	4,7	123,3	1.116	4.006	15.126	5.424
XXI Čimbenici koji utječu na stanje zdravlja i kontakt sa z.s.	28.709	5,3	137,9	8.056	1.756	12.759	6.138

* broj stanovnika (208.180) u Istarskoj županiji 2015. prema Procjeni stanovništva Državnog zavoda za statistiku RH



Slika 2.1. Struktura (%) najčešćih uzroka pobola registriranih u primarnoj zdravstvenoj zaštiti u Istarskoj županiji u 2015. godini po dobnim skupinama

2.4. Najčešće registrirane bolesti u djelatnosti opće/obiteljske medicine i zdravstvene zaštite predškolske djece u Istarskoj županiji u 2015. godini

NAZIV DIJAGNOZE I ŠIFRA	Broj dijagnoza	%
SVEUKUPNO	543.316	100,0
Akutne infekcije gornjega dišnog sustava J00-J06	74.305	13,7
Bolesti intervertebralnih diskova i ostale dorzopatije M50-M54	26.701	4,9
Hipertenzivne bolesti I10-I15	26.272	4,8
<i>Osobe koje se koriste zdrav. službom radi pregleda i istraživanja Z00-Z13</i>	14.994	2,8
Dermatitis, egzemi i urtikarije L20-L30, L50	14.517	2,7
Upala srednjeg uha i druge bolesti srednjeg uha i mastoida H65-H75	12.950	2,4
Akutni bronhitis i akutni bronhiolitis J20-J21	12.702	2,3
Novotvorine in situ i dobroćudne novotvorine nepoznate prirode D00-D48	9.899	1,8
Dijabetes melitus E10-E14	9.889	1,8
Upala mokraćnog mjehura N30	9.752	1,8
Ostale dijagnoze	331.335	61,0

2.5. Najčešće registrirane bolesti po dobnim skupinama u djelatnosti opće/obiteljske medicine i zdravstvene zaštite predškolske djece u Istarskoj županiji u 2015. godini

NAZIV DIJAGNOZE I ŠIFRA	0–6 g.		7-19 g.		20-64 g.		65 i više g.	
	Broj	%	Broj	%	Broj	%	Broj	%
SVEUKUPNO	57.449	100,0	56.860	100,0	276.527	100,0	152.480	100,0
Zarazne bolesti probavnog sustava A00-A09	1.081	1,9	1.147	2,0				
Varicela, morbili i rubeola B01, B05, B06	1.164	2,0						
Novotvorine in situ i dobroćudne novotvorine nepoznate prirode D00-D48			910	1,6	6.275	2,3	2.597	1,7
Poremećaj štitnjače E00-E07					6.246	2,3	3.009	2,0
Dijabetes melitus E10-E14					4.065	1,5	5.766	3,8
Konjuktivitis H10	1.523	2,7	751	1,3				
Upala srednjeg uha i druge bolesti srednjeg uha i mastoida H65-H75	4.444	7,7	1.999	3,5	4.849	1,8		
Hipertenzivne bolesti I10-I15					11.844	4,3	14.387	9,4
Druge ishemične bolesti srca I20, I24-I25							2.746	1,8
Druge srčane bolesti I26-I52							6.468	4,2
Akutne infekcije gornjega dišnog sustava J00-J06	17.087	29,7	16.243	28,6	34.881	12,5	6.094	4,0
Gripa (influenca) J10-J11			763	1,3				
Akutni bronhitis i akutni bronhiolitis J20-J21	3.879	6,8	1.706	3,1	4.818	1,7		
Bronhitis, emfizem, astma i druge kronič. opstr. bolesti pluća J40-J44, J47	688	1,2						
Infekcije kože i potkožnog tkiva L00-L08	709	1,2	981	1,7	3.865	1,4		
Dermatitis, egzemi i urtikarije L20-L30, L50	2.365	4,2	1.890	3,3	7.212	2,6	3.050	2,0
Artroze M15-M19							3.189	2,1
Bolesti intervertebralnih diskova i ostale dorzopatije M50-M54					18.996	6,9	7.312	4,8
Upala mokraćnog mjehura (cistitis) N30			613	1,1	5.718	2,1	3.160	2,1
Dislokacije, uganuća i nategnuća SX3			734	1,3				
<i>Osobe koje se koriste zdravstvenom službom zbog pregleda i istraživanja Z00-Z13</i>	5.249	9,1	1.393	2,4	6.405	2,3		
<i>Druge osobe s opasnošću po zdravlje zbog zaraznih bolesti Z20, Z22-Z29</i>	935	1,6						
<i>Osobe koje se koriste zdrav. službom zbog psihosoc. i socioek. razloga Z55-Z65</i>	997	1,7						
Ostale dijagnoze	17.328	30,2	27.730	48,8	161.353	58,3	94.702	62,1

2.6. Pobol registriran u zdravstvenoj zaštiti žena (ugovor s HZZO) u Istarskoj županiji u 2015. godini

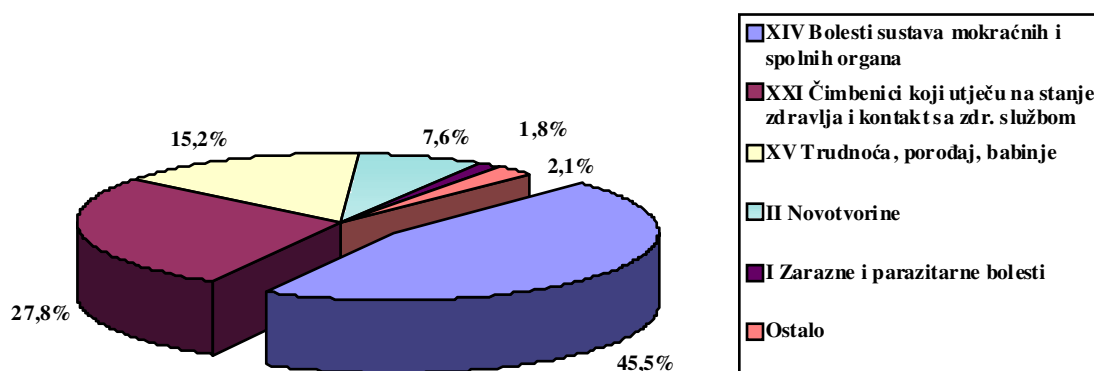
	UKUPNO
UKUPNO	29.069
I ZARAZNE I PARAZITARNE BOLESTI	525
Trihomonijaza A59	130
Spolno prenosive klamidijske bolesti A55-A56	65
Kandidijaza B37	226
Ostalo	104
II NOVOTVORINE	2.197
Zloćudne novotvorine C50-C58	322
-Dojke C50	157
-Stidnice i rodnice C51-C52	12
-Cerviksa C53	45
-Tijela maternice C54	71
-Maternice C55	2
-Jajnika C56	30
-Ostalih i nespecificiranih ženskih spolnih organa C57	5
Novotvorine in situ D05,D09, D07	14
Dobročudne novotv. D24-29, D30,D39,D41	828
-Maternice D25-26	1.233
III BOLESTI KRVII	252
Anemija zbog manjka željeza D50	37
Ostalo	215
IV ENDOKRINE BOLESTI	250
Poremećaj funkcije jajnika E28	249
Ostalo	1
XII BOLESTI KOŽE I POTKOŽNOG TKIVA	112
XIV BOLESTI SUSTAVA MOKRAČNIH I SPOLNIH ORGANA	13.227
Cistitis N30	242
Drugi poremećaji mokraćnog mjehura N31, N32,N34,N35, N36, N39	200
Poremećaji dojke N60-64	406
Salpingitis i ooforitis N70	322
Upala maternice osim vrata N71	37
Upala vrata maternice N72	1.280
Druge zdjelične upale u žena N73	52
Ostale upale N74-79	990
Endometrioza N80	94
Prolaps ženskih genitala N81	468
Fistule koje zahvaćuju ženski spolni sustav N82	1
Neupalni poremećaji ovarija, jajovoda i širokog ligamenta N83	280
Polip ženskoga spolnog sustava N84	516
Drugi neupalni poremećaji maternice, osim vrata N85	133
Erozija i ektropija vrata maternice N86	36
Displazija i drugi poremećaji vrata maternice N87-88	785
Drugi neupalni poremećaji rodnice, stidnice i međice N89-90	1.306
Poremećaji menstruacije N91-92	2.426
Drugo nenormalno maternično i vaginalno krvarenje N93	160
Bol i druga stanja ženskih spol. organa te menstruac. ciklusa N94	600
Menopauzalni i drugi perimenopauzalni poremećaji N95	2.323
Žena s habitualnim pobačajem N96	27
Ženska neplodnost N97	527
Komplikacije povezane s umjetnom oplodnjom N98	14
Drugi poremećaji genitourinarnog sustava N99	2

2.6. Pobol registriran u zdravstvenoj zaštiti žena (ugovor s HZZO) u Istarskoj županiji u 2015. godini – nastavak

	UKUPNO
XV TRUDNOĆA, PORODAJ, BABINJE	4.417
Legalno induciran (medicinski) pobačaj O04	114
Ostale trudnoće završene pobačajem O00-O03, O05-O08	328
Edemi, proteinurija i hipertenzija u trudnoći O10-O16	103
Krvarenje u ranoj trudnoći O20	987
Infekcije mokraćnog i spolnog sustava u trudnoći O23	607
Ostale bolesti majke vezane uz trudnoću O21-O22, O24-O29	1.310
Zbrinjavanje majke O30-O48	411
Ostale bolesti O60-O99	557
XIX OZLJEDE, OTROVANJA T19-T83	2
XXI ČIMBENICI KOJI UTJEČU NA STANJE ZDRAVLJA I KONTAKT SA ZDRAVSTVENOM SLUŽBOM	8.087
<i>Postupci u vezi sa sprečavanjem neželjene trudnoće Z30</i>	2.340
<i>Nadzor nad trudnoćom Z34-Z35</i>	1.796
<i>Ostalo</i>	3.951

2.7. Najčešće registrirane bolesti u zdravstvenoj zaštiti žena (ugovor s HZZO) u Istarskoj županiji u 2015. godini

NAZIV DIJAGNOZE I ŠIFRA	Broj dijagnoza	%
SVEUKUPNO	29.069	100,0
Poremećaji menstruacije N91-92	2.426	8,3
Menopauzalni i drugi perimenopauzalni poremećaji N95	2.323	8,0
Drugi neupalni poremećaji rodnice, stidnice i međice N89-N90	1.306	4,5
Upala vrata maternice N72	1.280	4,4
Leomiom maternice D25	1.211	4,2
Krvarenje u ranoj trudnoći O20	987	3,4
Ostale bolesti i komplikacije u trudnoći O25-O29	778	2,7
Displazija vrata maternice N 87	776	2,7
Infekcije mokraćnog i spolnog sustava u trudnoći O23	607	2,1
Dobročudna novotvorina jajnika (ovarija) D27	587	2,0
<i>Postupci u vezi sa sprečavanjem neželjene trudnoće Z30</i>	2.340	8,0
<i>Nadzor nad normalnom trudnoćom Z34</i>	1.230	4,2
<i>Skrb i pretrage nakon porođaja Z39</i>	1.102	3,8
<i>Pregledi i testovi na trudnoću Z32</i>	887	3,1
Ostale dijagnoze	11.229	38,6



Slika 2.2. Pobol registriran u zdravstvenoj zaštiti žena u Istarskoj županiji u 2015.g.

2.8. Pobol registriran u zdravstvenoj zaštiti i liječenju usta i zubi (ugovor s HZZO) u Istarskoj županiji u 2015. godini

	Broj	%	na 1000 stanovnika*
UKUPNO	187.594	100,0	901,1
K 00 Poremećaji u razvoju i nicanju zubi	2.766	1,5	13,3
K 01 Zadržani (retinirani) i ukliješteni (impaktirani) zubi	1.263	0,7	6,1
K 02 Zubni karijes	75.465	40,2	362,5
K 03 Ostale bolesti čvrstoga zubnoga tkiva	18.998	10,1	91,3
K 04 Bolesti pulpe i periapikalnih tkiva	43.899	23,4	210,9
K 05.0 - K 05.1 Akutni i kronični gingivitis	3.043	1,6	14,6
K 05.2 - K 05.4 Akutni i kronični periodontitis i periodontoza	9.307	5,0	44,7
K 05.5 - K 05.6 Ostale periodontalne bolesti	49	0,0	0,2
K 06 Ostali poremećaji gingive i bezuboga alveolarnog grebena	922	0,5	4,4
K 07 Dentofacijalne nepravilnosti (uključujući malokluziju)	8.208	4,4	39,4
K 08 Ostali poremećaji zubi i potpornih struktura	21.643	11,5	104,0
K 09 Ciste oralnog područja koje nisu svrstane drugamo	112	0,1	0,5
K 10 Ostale bolesti čeljusti	827	0,4	4,0
K 11 Bolesti žlijezda slinovnica	135	0,1	0,6
K 12 Stomatitis i srodna oštećenja	484	0,3	2,3
K 13 Ostale bolesti usana i oralne sluznice	396	0,2	1,9
K 14 Bolesti jezika	77	0,0	0,4

* broj stanovnika (208.180) u Istarskoj županiji 2015. prema Procjeni stanovništva Državnog zavoda za statistiku RH

2.9. Pobol registriran u hitnoj medicinskoj pomoći u Istarskoj županiji u 2015. godini

SKUPINE MKB	broj	%	na 1000 stanovnika*
UKUPNO	93.376	100,0	448,5
I Zarazne i parazitarne bolesti	1.480	1,6	7,1
II Novotvorine	1.068	1,2	5,1
III Bolesti krvi i krvotvornog sustava	22	0,0	0,1
IV Endokrine bolesti, bolesti prehrane i metabolizma	564	0,6	2,7
V Duševni poremećaji i poremećaji ponašanja	2.834	3,1	13,6
VI Bolesti živčanog sustava	1.874	2,0	9,0
VII Bolesti oka i očnih adneksa	2.566	2,7	12,3
VIII Bolesti uha i mastoidnog nastavka	3.520	3,8	16,9
IX Bolesti cirkulacijskog sustava	6.598	7,1	31,7
X Bolesti dišnog sustava	9.328	10,0	44,8
XI Bolesti probavnog sustava	2.502	2,7	12,0
XII Bolesti kože i potkožnog tkiva	3.332	3,6	16,0
XIII Bolesti mišićno-koštanog sustava i vezivnoga tkiva	5.232	5,6	25,1
XIV Bolesti sustava mokraćnih i spolnih organa	1.528	1,6	7,3
XV Trudnoća, porođaj i babinje	232	0,2	1,1
XVI Određena stanja nastala u perinatalnom razdoblju	2	0,0	0,0
XVII Kongenitalne malformacije, deformiteti i krom. abnormalnosti	12	0,0	0,1
XVIII Simptomi, znakovi i abnormalni klinički i laboratorijski nalazi nevršteni drugamo	21.306	22,8	102,3
XIX Ozljede, otrovanja i neke druge posljedice vanjskih uzroka	16.842	18,0	80,9
XXI Čimbenici koji utječu na stanje zdravlja i kontakt sa zdr. službom	12.534	13,4	60,2

* broj stanovnika (208.201) u Istarskoj županiji 2014. prema Procjeni stanovništva Državnog zavoda za statistiku RH

2.10. Najčešće registrirane bolesti u djelatnosti hitne medicinske pomoći u Istarskoj županiji u 2015. godini

NAZIV DIJAGNOZE I ŠIFRA	Broj	%
SVEUKUPNO	93.376	100,0
Akutne infekcije gornjega dišnog sustava J00-J06	4.032	4,3
<i>Osobe koje se koriste zdrav. službom radi pregleda i istraživanja Z00-Z13</i>	3.754	4,0
Hipertenzivne bolesti I10-I15	2.790	3,0
<i>Osobe koje se koriste zdrav. službom zbog specifičnih postupaka i njege Z40-Z54</i>	2.468	2,6
Akutni bronhitis i akutni bronhiolitis J20-J21	1.744	1,9
Bolesti intervertebralnih diskova i ostale dorzopatije M50-M54	1.716	1,8
Dermatitis, egzemi i urtikarije L20-L30,L50	1.410	1,5
Druge srčane bolesti I26-I52	992	1,1
Konjuktivitis H10	912	1,0
Upala srednjeg uha i druge bolesti srednjeg uha i mastoida H65-H75	880	0,9
Prijelomi Sx2	740	0,8
Urolitijaza (mokraćni kamenci) N20-N23	730	0,8
Ostale dijagnoze	71.208	76,3

2.11. Pobol evidentiran u medicini rada u Istarskoj županiji u 2015. godini

SKUPINE MKB	Broj	%
UKUPNO	10.537	100,0
I Zarazne i parazitarne bolesti	11	0,1
II Novotvorine	53	0,5
III Bolesti krvi i krvotvornog sustava	99	0,9
IV Endokrine bolesti, bolesti prehrane i metabolizma	866	8,2
V Duševni poremećaji i poremećaji ponašanja	212	2,0
VI Bolesti živčanog sustava	102	1,0
VII Bolesti oka i očnih adneksa	2.919	27,7
VIII Bolesti uha i mastoidnog nastavka	336	3,2
IX Bolesti cirkulacijskog sustava	1.181	11,3
X Bolesti dišnog sustava	216	2,0
XI Bolesti probavnog sustava	210	2,0
XII Bolesti kože i potkožnog tkiva	89	0,8
XIII Bolesti mišićno-koštanog sustava i vezivnoga tkiva	557	5,3
XIV Bolesti sustava mokraćnih i spolnih organa	107	1,0
XVII Kongenitalne malformacije, deformiteti i kromosomske abnormalnosti	9	0,1
XVIII Simptomi, znakovi i abnormalni klinički i lab. nalazi nevršteni drugamo	85	0,8
XIX Ozljede, otrovanja i neke druge posljedice vanjskih uzroka	195	1,9
XXI Čimbenici koji utječu na stanje zdravlja i kontakt sa zdrav.službom	3.290	31,2


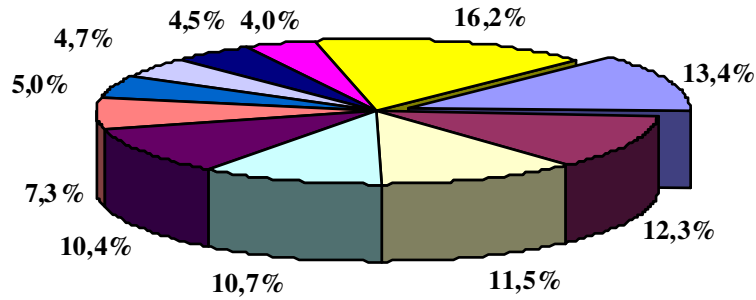
2.12. Najčešće registrirane bolesti u djelatnosti medicine rada u Istarskoj županiji u 2015. godini

NAZIV DIJAGNOZE I ŠIFRA	Ukupno	%
SVEUKUPNO	10.537	100,0
<i>Osobe koje se koriste zdravstvenom službom radi drugih razloga Z55, Z70-Z76</i>	3.283	31,2
Poremećaji refrakcije i akomodacije H52	1.498	14,2
Hipertenzivna bolest I10-I15	833	7,9
Prekomjerna težina (debljina) E65-E66	402	3,8
Oštećenje sluha H90-H91	291	2,8
Dijabetes melitus E10-E14	285	2,7
Bolesti intervertebralnih diskova M50-M51	269	2,6
Druge srčane bolesti I26-I52	184	1,7
Katarakta i druge bolesti leće H25-H28	178	1,7
Poremećaji štitnjače E00-E07	96	0,9
Ostale dijagnoze	3.218	30,5

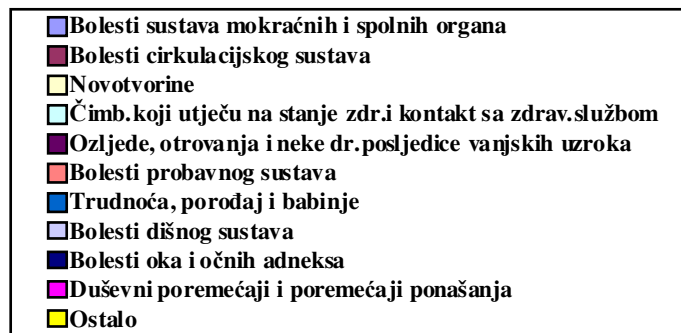
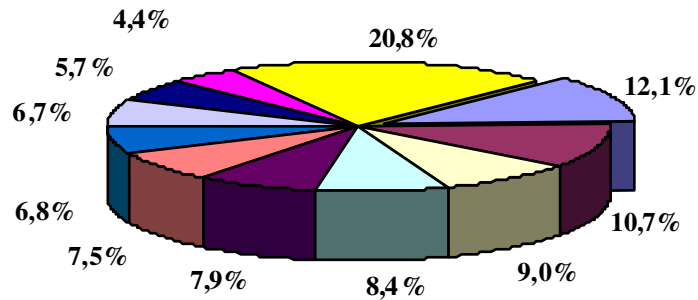
BOLNIČKI POBOL**2.13. Pobol registriran u Općoj bolnici Pula (stacionarno liječenje) u 2015. godini**

SKUPINE MKB	Ispisani bolesnici		Muški	Ženski	Bolnički dani	Prosječna dužina liječenja
	Broj	%				
UKUPNO	17.471	100,0	8.186	9.285	140.836	8,1
I Zarazne i parazitarne bolesti	540	3,1	266	274	6.286	11,6
II Novotvorine	1.772	10,2	939	833	18.478	10,4
III Bolesti krvi i krvotv.sustava	142	0,8	58	84	1.780	12,5
IV Endokrine bolesti, bolesti prehrane i metabolizma	746	4,3	371	375	5.524	7,4
V Duševni porem. i porem. ponašanja	1.002	5,7	598	404	9.244	9,2
VI Bolesti živčanog sustava	475	2,7	207	268	4.151	8,7
VII Bolesti oka i očnih adneksa	909	5,2	381	528	2.929	3,2
VIII Bolesti uha i mastoidnog nastavka	249	1,4	126	123	1.883	7,6
IX Bolesti cirkulacijskog sustava	2.095	12,0	1.098	997	24.212	11,6
X Bolesti dišnog sustava	1.476	8,5	853	623	13.668	9,3
XI Bolesti probavnog sustava	1.706	9,8	1.010	696	14.304	8,4
XII Bolesti kože i potkožnog tkiva	209	1,2	112	97	1.630	7,8
XIII Bolesti mišićno-koštanog sustava i vezivnoga tkiva	393	2,2	172	221	2.866	7,3
XIV Bolesti sustava mokraćnih i spolnih organa	1.451	8,3	330	1.121	8.582	5,9
XV Trudnoća, porođaj i babinje*	633	3,6		633	3.096	4,9
XVI Određena stanja nastala u perinatalnom razdoblju	296	1,7	162	134	2.022	6,8
XVII Kongenitalne malformacije, deformiteti i kromosomske abnormalnosti	78	0,4	41	37	353	4,5
XVIII Simptomi, znakovi i abnormalni klinički i lab. nalazi nevršteni drugamo	729	4,2	407	322	4.472	6,1
XIX Ozljede, otrovanja i neke druge posljedice vanjskih uzroka	1.607	9,2	875	732	10.630	6,6
XXI Čimbenici koji utječu na stanje zdravlja i kontakt sa zdravstven. službom	963	5,5	180	783	4.726	4,9

* bez poroda i prekida trudnoće



Slika 2.3. Pobel registriran u Općoj bolnici Pula kod osoba muškog spola u 2015.godini



Slika 2.4. Pobel registriran u Općoj bolnici Pula kod osoba ženskog spola u 2015. godini

2.14. Deset vodećih dijagnoza po broju pacijenata u Općoj bolnici Pula u 2015. godini

NAZIV DIJAGNOZE I ŠIFRA	Broj pacijenata	%	Broj BO dana
SVEUKUPNO	18.552	100,0	163.168
<i>Osobe koje su u kontaktu sa zdravstvenom službom u drugim okolnostima Z76</i>	689	3,7	3.110
Senilna katarakta H25	540	2,9	1.563
Pneumonija, nespecificiranog uzročnika J18	538	2,9	5.753
Cerebralni infarkt I63	406	2,2	5.601
Dijabetes melitus neovisan o inzulinu E11	383	2,1	2.829
Žučni kamenci (kolelitijaza) K80	344	1,9	2.782
Preponska kila (ingvinalna hernija) K40	321	1,7	1.468
Polip ženskoga spolnog sustava N84	294	1,6	662
Prijelom bedrene kosti (femura) S72	284	1,5	3.118
Kardiomiopatija I42	282	1,5	5.194
Ostale dijagnoze	14.471	78,0	131.088

2.15. Deset vodećih dijagnoza kod muškog spola po broju pacijenata u Općoj bolnici Pula u 2015. godini

NAZIV DIJAGNOZE I ŠIFRA	Broj pacijenata	%	Broj BO dana
SVEUKUPNO	8.579	100,0	76.660
Pneumonija, nespecificiranog uzročnika J18	302	3,6	3.085
Preponska kila (ingvinalna hernija) K40	302	3,6	1.375
Senilna katarakta H25	244	2,8	714
Duš.porem.i porem.ponašanja uzrokov. alkoholom F10	202	2,4	925
Dijabetes melitus neovisan o inzulinu E 11	184	2,1	1.267
Cerebralni infarkt I63	182	2,1	2.397
Intrakranijalna ozljeda S06	130	1,5	1.410
Žučni kamenci (kolelitijaza) K80	129	1,5	1.151
Zloćudna novotvorina dušnica (bronha) i pluća C34	122	1,4	1.668
Zloćudna novotvorina mokraćnoga mjehura C67	122	1,4	762
Ostale dijagnoze	6.660	77,6	61.906

2.16. Deset vodećih dijagnoza kod ženskog spola po broju pacijenata u Općoj bolnici Pula u 2015. godini

NAZIV DIJAGNOZE I ŠIFRA	Broj pacijenata	%	Broj BO dana
SVEUKUPNO	9.973	100,0	86.508
<i>Osobe koje su u kontaktu sa zdravstvenom službom u drugim okolnostima Z76</i>	663	6,7	3.017
Senilna katarakta H25	296	3,0	849
Polip ženskog spolnog sustava N84	294	2,9	662
Zbrinjavanje majke zbog ostalih stanja vezanih uz trudnoću O26	250	2,5	1.149
Pneumonija, nespecificiranog uzročnika J18	236	2,4	2.668
Cerebralni infarkt I63	224	2,2	3.204
Žučni kamenci (kolelitijaza) K80	215	2,2	1.631
Prijelom bedrene kosti (femura) S72	200	2,0	2.221
Dijabetes melitus neovisan o inzulinu E11	199	2,0	1.562
Kardiomiopatija I42	183	1,8	3.675
Ostale dijagnoze	7.213	72,3	65.870

2.17. Deset vodećih dijagnoza po broju BO dana u Općoj bolnici Pula u 2015. godini

ŠIFRA I NAZIV DIJAGNOZE	Broj BO dana	%	Broj pacijenata
SVEUKUPNO	163.168	100,0	18.552
Pneumonija, nespecificiranog uzročnika J18	5.753	3,6	538
Cerebralni infarkt I63	5.601	3,4	406
Kardiomiopatija I42	5.194	3,2	282
Insuficijencija srca I50	3.520	2,2	247
Prijelom bedrene kosti (femura) S72	3.118	1,9	284
<i>Osobe koje su u kontaktu sa zdr. službom u drugim okolnostima Z76</i>	3.110	1,9	689
Ostale sepse A41	2.963	1,8	222
Dijabetes melitus neovisan o inzulinu E11	2.829	1,7	383
Žučni kamenci (kolelitijaza) K80	2.782	1,7	344
Kronično bubrežno zatajenje (insuficijencija) N18	2.624	1,6	169
Ostale dijagnoze	125.674	77,0	14.988

2.18. Deset vodećih dijagnoza kod muškog spola po broju BO dana u OB Pula u 2015.g.

ŠIFRA I NAZIV DIJAGNOZE	Broj BO dana	%	Broj pacijenata
SVEUKUPNO	76.660	100,0	8.579
Pneumonija, nespecificiranog uzročnika J18	3.085	4,0	302
Cerebralni infarkt I63	2.397	3,1	182
Zloćudna novotvorina bronha i pluća C34	1.668	2,2	122
Insuficijencija srca I50	1.655	2,2	115
Akutni infarkt miokarda I21	1.539	2,0	112
Kardiomiopatija I42	1.519	2,0	99
Ateroskleroza I70	1.503	2,0	81
Ostale sepse A41	1.480	1,9	109
Intrakranijalna ozljeda S06	1.410	1,8	130
Preponska kila (ingvinalna hernija) K40	1.375	1,8	302
Ostale dijagnoze	59.029	77,0	7.025

2.19. Deset vodećih dijagnoza kod ženskog spola po broju BO dana u OB Pula u 2015.g.

ŠIFRA I NAZIV DIJAGNOZE	Broj BO dana	%	Broj pacijenata
SVEUKUPNO	86.508	100,0	9.973
Kardiomiopatija I42	3.675	4,2	183
Cerebralni infarkt I63	3.204	3,7	224
<i>Osobe koje su u kontaktu sa zdr. službom u dr. okolnostima Z76</i>	3.017	3,5	663
Pneumonija, nespecificiranog uzročnika J18	2.668	3,1	236
Prijelom bedrene kosti (femura) S72	2.221	2,6	200
Insuficijencija srca I50	1.865	2,2	132
Žučni kamenci (kolelitijaza) K80	1.631	1,9	215
Dijabetes melitus neovisan o inzulinu E11	1.562	1,8	199
Ostale sepse A41	1.483	1,7	113
Nespecificirana demencija F03	1.398	1,6	59
Ostale dijagnoze	63.784	73,7	7.749

2.20. Pobol registriran u Općoj bolnici Pula (stacionarno liječenje) po skupinama dijagnoza, dobi i spolu u 2015. godini

SKUPINE MKB	Spol	Ukupno	Dobne skupine										
			0	1-4	5-9	10-19	20-29	30-39	40-49	50-59	60-69	70-79	80+
UKUPNO	muški	8.186	317	229	195	338	381	567	586	1.204	1.715	1.631	1.023
	ženski	9.285	247	159	141	187	838	1.247	798	1.077	1.273	1.681	1.537
I	muški	266	12	18	5	11	8	20	13	36	46	58	39
	ženski	274	12	20	8	19	22	8	3	22	31	65	64
II	muški	939	-	-	1	2	8	7	32	157	338	272	122
	ženski	833	-	1	-	3	15	40	133	140	185	195	121
III	muški	58	4	1	2	1	2	1	2	12	7	11	15
	ženski	84	5	4	1	3	-	2	6	11	8	18	26
IV	muški	371	4	-	3	3	9	18	18	84	116	85	31
	ženski	375	-	3	1	5	8	13	13	52	88	145	47
V	muški	598	-	3	2	17	83	114	123	130	81	33	12
	ženski	404	-	-	-	14	30	69	81	92	53	48	17
VI	muški	207	2	1	10	22	12	12	8	32	37	46	25
	ženski	268	-	3	10	10	14	30	24	35	42	52	48
VII	muški	381	2	2	1	3	3	-	7	35	106	153	69
	ženski	528	1	1	1	-	1	5	15	49	82	209	164
VIII	muški	126	12	17	4	4	2	12	10	22	20	14	9
	ženski	123	6	12	5	3	4	9	20	14	24	17	9
IX	muški	1.098	-	-	1	10	14	29	52	169	276	302	245
	ženski	997	-	-	-	5	5	22	31	92	150	315	377
X	muški	853	63	121	55	35	41	53	36	82	98	119	150
	ženski	623	24	59	44	45	32	39	30	50	66	100	134
XI	muški	1.010	2	4	20	35	43	87	84	179	251	220	85
	ženski	696	4	4	8	17	38	66	69	118	136	126	110
XII	muški	112	2	16	6	13	11	17	5	7	15	16	4
	ženski	97	7	4	6	14	10	4	6	7	14	10	15
XIII	muški	172	-	-	4	6	11	21	30	38	38	18	6
	ženski	221	-	-	2	4	13	17	34	55	37	43	16
XIV	muški	330	10	1	7	11	9	14	22	38	66	99	53
	ženski	1.121	14	10	6	17	97	138	200	212	201	146	80
XV	ženski	633	-	-	-	20	252	349	11	1	-	-	-
XVI	muški	162	162	-	-	-	-	-	-	-	-	-	-
	ženski	134	134	-	-	-	-	-	-	-	-	-	-
XVII	muški	41	18	1	4	3	5	4	2	1	3	-	-
	ženski	37	12	2	-	4	8	1	2	6	1	1	-
XVIII	muški	407	19	26	20	45	18	14	24	33	67	76	65
	ženski	322	23	23	21	50	21	14	18	31	33	32	56
XIX	muški	875	5	16	48	111	93	115	98	124	115	77	73
	ženski	732	3	12	26	46	43	38	34	65	96	136	233
XXI	muški	180	-	2	2	6	9	29	20	25	35	32	20
	ženski	783	2	1	2	8	225	383	68	25	26	23	20

2.21. Pobol registriran u Općoj bolnici Pula (dnevna bolnica i hemodijaliza) po skupinama dijagnoza, dobi i spolu u 2015. godini

SKUPINE MKB	Spol	Ukupno	Dobne skupine										
			0	1-4	5-9	10-19	20-29	30-39	40-49	50-59	60-69	70-79	80+
UKUPNO	muški	15.448	94	336	193	355	352	888	1.574	2.567	4.743	3.162	1.184
	ženski	16.364	79	333	249	394	572	1.484	2.142	2.961	3.078	3.251	1.821
I	muški	590	1	23	16	11	29	166	155	121	50	15	3
	ženski	427	3	16	15	27	33	67	28	130	94	7	7
II	muški	2.760	-	-	3	31	90	92	188	422	977	802	155
	ženski	3.020	-	1	1	48	67	215	514	519	823	723	109
III	muški	418	1	4	-	62	56	4	24	70	35	65	97
	ženski	810	11	18	-	7	27	86	128	79	75	139	240
IV	muški	420	-	-	-	1	25	47	101	118	81	30	17
	ženski	605	-	-	2	4	46	112	184	137	59	43	18
V	muški	1.426	2	-	-	1	42	156	514	405	243	55	8
	ženski	605	-	-	7	3	20	53	208	255	46	13	-
VI	muški	305	-	3	2	53	3	65	82	40	35	20	2
	ženski	605	2	4	1	16	14	180	176	107	92	8	5
VII	muški	8	2	2	-	-	-	-	-	3	-	1	-
	ženski	16	-	-	3	-	-	2	-	1	2	8	-
VIII	muški	97	3	64	12	2	2	3	-	-	2	9	-
	ženski	105	12	40	7	4	4	3	-	15	17	3	-
IX	muški	114	-	-	3	15	-	11	16	17	19	27	6
	ženski	102	-	-	-	3	5	6	15	30	5	20	18
X	muški	371	24	128	60	32	12	17	11	25	20	29	13
	ženski	293	3	85	46	41	22	24	22	3	34	10	3
XI	muški	189	-	-	4	6	11	34	24	41	36	18	15
	ženski	208	-	-	5	63	4	17	26	23	56	13	1
XII	muški	88	1	10	1	10	12	6	11	15	11	7	4
	ženski	151	-	7	10	27	4	12	13	25	21	27	5
XIII	muški	810	-	-	9	18	30	81	46	214	350	61	1
	ženski	1.432	-	-	46	8	99	22	331	541	367	11	7
XIV	muški	6.854	39	31	10	10	8	83	362	1.011	2.627	1.827	846
	ženski	6.682	31	117	35	11	124	377	426	1.036	1.140	2.177	1.208
XV	ženski	219	-	-	-	3	38	168	10	-	-	-	-
	muški	37	8	5	8	13	1	-	2	-	-	-	-
XVII	ženski	22	-	8	5	4	2	1	-	2	-	-	-
	muški	558	9	61	54	70	16	18	25	25	139	128	13
XVIII	ženski	600	15	35	62	113	31	69	29	39	85	26	96
	muški	75	2	-	3	10	11	12	11	15	5	5	1
XIX	ženski	54	-	-	1	5	4	4	8	9	9	10	4
	muški	328	2	5	8	10	4	93	2	25	113	63	3
XXI	ženski	408	2	2	3	7	28	66	24	10	153	13	100

2.22. Pobol (broj ispisanih bolesnika) u stacionarima IDZ (Labin, Pazin i Umag) u 2015. godini

	Stacionar	Stacionar	Stacionar	UKUPNO	
	Labin	Pazin	Umag	Broj	%
UKUPNO	322	429	330	1.081	100,0
I Zarazne i parazitarne bolesti	10	1	1	12	1,1
II Novotvorine	64	61	74	199	18,4
III Bolesti krvi i krvotv.sustava	8	2	9	19	1,8
IV Endokrine bolesti, bolesti prehrane i metabolizma	13	16	9	38	3,5
V Duševni pore. i pore. ponašanja	35	33	19	87	8,0
VI Bolesti živčanog sustava	16	10	13	39	3,6
IX Bolesti cirkulacijskog sustava	90	171	125	386	35,7
X Bolesti dišnog sustava	17	38	5	60	5,5
XI Bolesti probavnog sustava	12	13	15	40	3,7
XII Bolesti kože i potkožnog tkiva	10	12	5	27	2,5
XIII Bolesti mišićno-koštanog sustava i vezivnoga tkiva	5	8	3	16	1,5
XIV Bolesti sustava mokraćnih i spolnih organa	19	22	13	54	5,0
XVIII Simptomi, znakovi i abnormalni klinički i lab. nalazi neuvršteni drugamo	8	12	7	27	2,5
XIX Ozljede, otrovanja i neke druge posljedice vanjskih uzroka	12	30	31	73	6,8
XXI Čimbenici koji utječu na stanje zdravlja i kontakt sa zdravstvenom službom	3	-	1	4	0,4

2.23. Pobol registriran u stacionaru IDZ Labin u 2015. godini

SKUPINE MKB	Ispisani bolesnici		Muški spol	Ženski spol	Bolnički dani	Prosječna dužina liječenja
	Broj	%				
UKUPNO	322	100,0	123	199	9.203	28,6
I Zarazne i parazitarne bolesti	10	3,1	5	5	431	43,1
II Novotvorine	64	19,9	33	31	1.087	17,0
III Bolesti krvi i krvotv.sustava	8	2,5	4	4	68	8,5
IV Endokrine bolesti, bolesti prehrane i metabolizma	13	4,0	1	12	269	20,7
V Duševni pore. i pore. ponašanja	35	10,9	9	26	1.119	32,0
VI Bolesti živčanog sustava	16	5,0	4	12	758	47,4
IX Bolesti cirkulacijskog sustava	90	28,0	34	56	2.659	29,5
X Bolesti dišnog sustava	17	5,4	8	9	444	26,1
XI Bolesti probavnog sustava	12	3,7	2	10	165	13,8
XII Bolesti kože i potkožnog tkiva	10	3,1	6	4	305	30,5
XIII Bolesti mišićno-koštanog sustava i vezivnoga tkiva	5	1,6	-	5	157	31,4
XIV Bolesti sustava mokraćnih i spolnih organa	19	5,9	6	13	1.063	55,9
XVIII Simptomi, znakovi i abnormalni klinički i lab. nalazi neuvršteni drugamo	8	2,5	5	3	90	11,3
XIX Ozljede, otrovanja i neke dr. posljedice vanjskih uzroka	12	3,7	4	8	538	44,8
XXI Čimbenici koji utječu na stanje zdravlja i kontakt sa zdravstvenom službom	3	0,9	2	1	50	16,7

2.24. Pobol registriran u stacionaru IDZ Pazin u 2015. godini

SKUPINE MKB	Ispisani Bolesnici		Muški spol	Ženski spol	Bolnički dani	Prosječna dužina liječenja
	Broj	%				
UKUPNO	429	100,0	134	295	7.657	17,8
I Zarazne i parazitarne bolesti	1	0,2	-	1	9	9,0
II Novotvorine	61	14,2	33	28	759	12,4
III Bolesti krvi i krvotv.sustava	2	0,5	2	-	27	13,5
IV Endokrine bolesti, bolesti prehrane i metabolizma	16	3,7	1	15	282	17,6
V Duševni poremećaji i poremećaji ponašanja	33	7,7	4	29	515	15,6
VI Bolesti živčanog sustava	10	2,3	2	8	253	25,3
IX Bolesti cirkulacijskog sustava	171	39,9	47	124	3.381	19,8
X Bolesti dišnog sustava	38	8,9	12	26	976	25,7
XI Bolesti probavnog sustava	13	3,0	6	7	153	11,8
XII Bolesti kože i potkožnog tkiva	12	2,8	5	7	197	16,4
XIII Bolesti mišićno-košt.sustava i vezivnoga tkiva	8	1,9	2	6	113	14,1
XIV Bolesti sustava mokraćnih i spolnih organa	22	5,1	7	15	453	20,6
XVIII Simptomi, znakovi i abnorm.klin.i lab.nalazi	12	2,8	5	7	142	11,8
XIX Ozljede, otrovanja i neke dr. posljed.vanj.uzroka	30	7,0	8	22	397	13,2

2.25. Pobol registriran u stacionaru IDZ Umag u 2015. godini

SKUPINE MKB	Ispisani bolesnici		Muški spol	Ženski spol	Bolnički dani	Prosječna dužina liječenja
	Broj	%				
UKUPNO	330	100,0	136	194	5.472	16,6
I Zarazne i parazitarne bolesti	1	0,3	-	1	28	28,0
II Novotvorine	74	22,5	55	19	1.021	13,8
III Bolesti krvi i krvotvornog sustava	9	2,7	5	4	102	11,3
IV Endokrine bolesti, bolesti prehrane i metabolizma	9	2,7	5	4	177	19,7
V Duševni poremećaji i poremećaji ponašanja	19	5,8	1	18	391	20,6
VI Bolesti živčanog sustava	13	3,9	1	12	126	9,7
IX Bolesti cirkulacijskog sustava	125	37,9	40	85	2.261	18,1
X Bolesti dišnog sustava	5	1,5	2	3	66	13,2
XI Bolesti probavnog sustava	15	4,5	6	9	208	13,9
XII Bolesti kože i potkožnog tkiva	5	1,5	2	3	85	17,0
XIII Bolesti mišićno-košt.sustava i vezivnoga tkiva	3	0,9	1	2	45	15,0
XIV Bolesti sustava mokraćnih i spolnih organa	13	3,9	6	7	321	24,7
XVIII Simptomi, znakovi i abnorm. klin.i lab. nalazi	7	2,1	5	2	80	11,4
XIX Ozljede, otrovanja i neke dr.posljed.vanj. uzroka	31	9,5	6	25	440	14,2
XXI Čimbenici koji utječu na stanje zdravlja i kontakt sa zdravstvenom službom	1	0,3	1	-	22	22,0

2.26. Pobol registriran u Istarskim domovima zdravlja (stacionari u Labinu, Pazinu i Umagu) po skupinama dijagnoza i dobi u 2015. godini

SKUPINE MKB	Spol	Ukupno	20-29 g.	30-39 g.	40-49 g.	50-59 g.	60-69 g.	70-79 g.	80 + g.
UKUPNO	muški	393	-	1	3	35	71	98	185
	ženski	688	3	3	6	17	44	158	457
I	muški	5	-	-	-	-	1	-	4
	ženski	7	-	-	-	-	2	1	4
II	muški	121	-	-	2	17	26	30	46
	ženski	78	-	-	3	7	9	23	36
III	muški	11	-	-	-	-	2	4	5
	ženski	8	1	-	1	1	-	-	5
IV	muški	7	-	-	-	-	3	1	3
	ženski	31	-	-	-	-	-	10	21
V	muški	14	-	-	-	1	3	5	5
	ženski	73	-	-	-	2	4	12	55
VI	muški	7	-	-	1	1	-	3	2
	ženski	32	1	1	2	3	12	9	4
IX	muški	121	-	-	-	3	20	28	70
	ženski	265	-	-	-	2	4	53	206
X	muški	22	-	-	-	-	3	3	16
	ženski	40	-	1	-	-	1	8	28
XI	muški	14	-	-	-	2	2	4	6
	ženski	26	-	-	-	-	4	5	17
XII	muški	13	-	-	-	1	2	8	2
	ženski	14	1	1	-	-	1	5	6
XIII	muški	3	-	-	-	2	-	1	-
	ženski	13	-	-	-	1	-	5	7
XIV	muški	19	-	1	-	-	2	8	8
	ženski	35	-	-	-	-	1	13	21
XVIII	muški	15	-	-	-	5	2	3	5
	ženski	12	-	-	-	-	2	1	9
XIX	muški	18	-	-	-	2	4	-	12
	ženski	55	-	-	-	1	4	12	38
XXI	muški	3	-	-	-	1	1	-	1
	ženski	1	-	-	-	-	-	1	-

2.27. Deset vodećih dijagnoza po broju pacijenata u Istarskim domovima zdravlja (stacionari u Labinu, Pazinu i Umagu) u 2015. godini

NAZIV DIJAGNOZE I ŠIFRA	Broj pacijenata	%	Broj BO dana
SVEUKUPNO	1.081	100,0	22.332
Kardiomiopatija I42	188	17,4	3.903
Nespecificirana demencija F03	55	5,1	1.402
Cerebralni infarkt I63	51	4,7	1.179
Insuficijencija srca I50	38	3,5	894
Prijelom bedrene kosti (femura) S72	37	3,4	505
Kronično bubrežno zatajenje (insuficijencija) N18	35	3,2	1.156
Kronična ishemična bolest srca I25	34	3,1	557
Zloćudna novotvorina bronha i pluća C34	28	2,6	319
Akutni bronhitis J20	25	2,3	726
Dijabetes melitus neovisan o inzulinu E11	23	2,1	428
Ostale dijagnoze	567	52,6	11.263

2.28. Deset vodećih dijagnoza po broju pacijenata kod osoba muškog spola u Istarskim domovima zdravlja (stacionari u Labinu, Pazinu i Umagu) u 2015. godini

NAZIV DIJAGNOZE I ŠIFRA	Broj pacijenata	%	Broj BO dana
SVEUKUPNO	393	100,0	6.658
Kardiomiopatija I42	46	11,7	733
Zloćudna novotvorina dušnica i pluća C34	22	5,6	248
Cerebralni infarkt I63	20	5,1	333
Insuficijencija srca I 50	16	4,1	401
Zloćudna novotvorina mokraćnoga mjehura C67	14	3,6	210
Kronično bubrežno zatajenje (insuficijencija) N18	13	3,3	452
Zloćudna novotvorina završnoga debelog crijeva C20	12	3,1	188
Kronična ishemična bolest srca I25	11	2,8	225
Anemija zbog manjka željeza D50	11	2,8	117
Zloćudna novotvorina kestenjače (prostate) C61	11	2,8	141
Ostale dijagnoze	217	55,1	3.610

2.29. Deset vodećih dijagnoza po broju pacijenata kod osoba ženskog spola u Istarskim domovima zdravlja (stacionari u Labinu, Pazinu i Umagu) u 2015. godini

NAZIV DIJAGNOZE I ŠIFRA	Broj pacijenata	%	Broj BO dana
SVEUKUPNO	688	100,0	15.674
Kardiomiopatija I42	142	20,7	3.170
Nespecificirana demencija F03	51	7,4	1.340
Cerebralni infarkt I63	31	4,5	846
Prijelom bedrene kosti (femura) S72	29	4,2	366
Kronična ishemična bolest srca I25	23	3,3	332
Insuficijencija srca I50	22	3,2	493
Akutni bronhitis J20	22	3,2	704
Kronično bubrežno zatajenje (insuficijencija) N18	22	3,2	704
Zloćudna novotvorina dojke C50	19	2,8	396
Dijabetes melitus neovisan o inzulinu E11	18	2,6	346
Ostale dijagnoze	309	44,9	6.977

2.30. Deset vodećih dijagnoza po broju BO dana u Istarskim domovima zdravlja (stacionari u Labinu, Pazinu i Umagu) u 2015. godini

NAZIV DIJAGNOZE I ŠIFRA	Broj BO dana	%	Broj pacijenata
SVEUKUPNO	22.332	100,0	1.081
Kardiomiopatija I42	3.903	17,4	188
Nespecificirana demencija F03	1.402	6,3	55
Cerebralni infarkt I63	1.179	5,3	51
Kronično bubrežno zatajenje (insuficijencija) N18	1.156	5,2	35
Insuficijencija srca I50	894	4,0	38
Akutni bronhitis J20	726	3,3	25
Kronična ishemična bolest srca I25	557	2,5	34
Posljedice cerebrovaskularnih bolesti I69	557	2,5	20
Prijelom bedrene kosti (femura) S72	505	2,3	37
Upala mokraćnog mjehura (cistitis) N30	469	2,1	7
Ostale dijagnoze	10.984	49,1	591

2.31. Deset vodećih dijagnoza po broju BO dana kod osoba muškog spola u Istarskim domovima zdravlja (stacionari u Labinu, Pazinu i Umagu) u 2015. godini

NAZIV DIJAGNOZE I ŠIFRA	Broj BO dana	%	Broj pacijenata
SVEUKUPNO	6.658	100,0	393
Kardiomiopatija I42	733	11,0	46
Kronično bubrežno zatajenje (insuficijencija) N18	452	6,8	13
Insuficijencija srca I50	401	6,0	16
Cerebralni infarkt I63	333	5,0	20
Akutni infarkt miokarda I21	325	4,9	2
Zloćudna novotvorina dušnica i pluća C34	248	3,7	22
Kronična ishemična bolest srca I25	225	3,4	11
Hemiplegija G81	215	3,2	1
Zloćudna novotvorina mokraćnoga mjehura C67	210	3,2	14
Zloćudna novotvorina završnoga debelog crijeva C20	188	2,8	12
Ostale dijagnoze	3.328	50,0	236

2.32. Deset vodećih dijagnoza po broju BO dana kod osoba ženskog spola u Istarskim domovima zdravlja (stacionari u Labinu, Pazinu i Umagu) u 2015. godini

NAZIV DIJAGNOZE I ŠIFRA	Broj BO dana	%	Broj pacijenata
SVEUKUPNO	15.674	100,0	688
Kardiomiopatija I42	3.170	20,3	142
Nespecificirana demencija F03	1.340	8,5	51
Cerebralni infarkt I63	846	5,4	31
Akutni bronhitis J20	704	4,5	22
Kronično bubrežno zatajenje (insuficijencija) N18	704	4,5	22
Insuficijencija srca I50	493	3,1	22
Posljedice cerebrovaskularnih bolesti I69	474	3,0	15
Upala mokraćnog mjehura (cistitis) N30	469	3,0	7
Prijelom lumbalne kralježnice i zdjelice S32	450	2,9	5
Zloćudna novotvorina dojke C50	396	2,5	19
Ostale dijagnoze	6.628	42,3	352

2.33. Pobol registriran u Istarskim domovima zdravlja (hemodijalize u Labinu i Umagu) po dobi u 2015. godini

	Spol	Ukupno	20-29 g.	30-39 g.	40-49 g.	50-59 g.	60-69 g.	70-79 g.	80 + g.
UKUPNO	muški	4.377	69	18	138	659	1.320	1.249	924
	ženski	2.490	-	-	265	22	933	922	348
Labin	muški	1.306	69	18	95	310	280	228	306
	ženski	1.353	-	-	146	-	463	423	321
Umag	muški	3.071	-	-	43	349	1.040	1.021	618
	ženski	1.137	-	-	119	22	470	499	27

2.34. Pobol evidentiran u Bolnici Rovinj u 2015. godini

SKUPINE MKB	Ispisani bolesnici		Muški spol	Ženski spol	Bolnički dani	Prosječna dužina liječenja
	Broj	%				
UKUPNO	2.464	100,0	1.248	1.216	44.548	18,1
II Novotvorine	1	0,0	-	1	22	22,0
IV Endokrine bolesti, bolesti prehrane i bolesti metabolizma	2	0,1	1	1	30	15,0
VI Bolesti živčanog sustava	436	17,7	239	197	7.659	17,6
IX Bolesti cirkulacijskog sustava	9	0,4	4	5	136	15,1
XII Bolesti kože i potkožnog tkiva	4	0,2	3	1	57	14,3
XIII Bolesti mišićno-koštanog sustava i vezivnoga tkiva	677	27,5	275	402	12.513	18,5
XVII Prirodene malform.,deformiteti i kromosom.abnormal.	1	0,0	-	1	22	22,0
XVIII Simptomi, znakovi i abnormalni klinički i laboratorijski nalazi nesvrstani drugamo	1	0,0	1	-	22	22,0
XIX Ozljede, otrovanja i neke dr. posljedice vanjskih uzroka	500	20,3	430	70	10.720	21,4
XXI Čimbenici koji utječu na stanje zdravlja i kontakt sa zdr.sluzbom	833	33,8	295	538	13.367	16,0

2.35. Pobol registriran u Bolnici Rovinj po skupinama dijagnoza i dobi u 2015. godini

SKUPINE MKB	Spol	Ukupno	Dobne skupine										
			0	1-4	5-9	10-19	20-29	30-39	40-49	50-59	60-69	70-79	80+
UKUPNO	muški	1248	-	2	8	20	57	92	183	336	319	191	40
	ženski	1216	-	-	3	22	32	73	140	266	302	285	93
II	ženski	1	-	-	-	-	-	-	1	-	-	-	-
IV	muški	1	-	-	-	-	-	-	-	-	-	1	-
	ženski	1	-	-	-	-	-	-	-	-	-	1	-
VI	muški	239	-	-	2	5	12	27	38	49	55	46	5
	ženski	197	-	-	-	4	7	21	21	36	43	48	17
IX	muški	4	-	-	-	-	-	-	-	1	1	2	-
	ženski	5	-	-	-	-	-	-	-	-	-	4	1
XII	muški	3	-	-	-	-	-	-	-	2	1	-	-
	ženski	1	-	-	-	-	-	-	-	-	1	-	-
XIII	muški	275	-	-	-	1	12	19	31	70	81	43	18
	ženski	402	-	-	1	2	7	16	28	77	92	121	58
XVII	ženski	1	-	-	-	-	-	-	-	1	-	-	-
XVIII	muški	1	-	-	-	1	-	-	-	-	-	-	-
XIX	muški	430	-	-	-	2	16	22	76	124	122	56	12
	ženski	70	-	-	-	2	2	5	12	20	18	11	-
XXI	muški	295	-	2	6	11	17	24	38	90	59	43	5
	ženski	538	-	-	2	14	16	31	78	132	148	100	17

2.36. Deset vodećih dijagnoza po broju pacijenata u Bolnici Rovinj u 2015. godini

NAZIV DIJAGNOZE I ŠIFRA	Broj pacijenata	%	Broj BO dana
SVEUKUPNO	2.464	100,0	44.548
<i>Osobe u kontaktu sa zdrav.sluzbom u drugim okolnostima Z76</i>	696	28,3	10.729
Poremećaj mišićno –koštanog sustava M96	609	24,7	11.466
Posljedice ozljeda vrata i trupa T91	161	6,5	3.521
Posljedice ozljede glave T90	142	5,8	3.107
Paraplegija i tetraplegija G82	130	5,3	2.365
<i>Prisutnost drugih funkcionalnih implantata Z96</i>	124	5,0	2.428
Hemiplegija G81	116	4,7	2.090
Ostale bolesti kralježnične moždine G95	114	4,6	1.771
Posljedice multiplih ozljeda i ozljeda nespecific. dijela tijela T94	70	2,8	1.505
Posljedice ozljeda noge T93	44	1,8	941
Ostale dijagnoze	258	10,5	4.625

2.37. Deset vodećih dijagnoza kod osoba muškog spola po broju pacijenata u Bolnici Rovinj u 2015. godini

NAZIV DIJAGNOZE I ŠIFRA	Broj pacijenata	%	Broj BO dana
SVEUKUPNO	1.248	100,0	22.797
<i>Osobe u kontaktu sa zdrav.sluzbom u drugim okolnostima Z76</i>	268	21,6	3.505
Poremećaj mišićno – koštanog sustava M96	251	20,1	4.764
Posljedice ozljeda vrata i trupa T91	145	11,6	3.173
Posljedice ozljede glave T90	114	9,1	2.490
Paraplegija i tetraplegija G82	86	6,9	1.590
Hemiplegija G81	67	5,4	1.177
Posljedice multiplih ozljeda i ozljeda nespecific. dijela tijela T94	65	5,2	1.395
Ostale bolesti kralježnične moždine G95	48	3,8	755
Posljedice ozljeda noge T93	39	3,1	831
Prijelom potkoljenice, uključujući nožni zglob S82	20	1,6	410
Ostale dijagnoze	145	11,6	2.707

2.38. Deset vodećih dijagnoza kod osoba ženskog spola po broju pacijenata u Bolnici Rovinj u 2015. godini

NAZIV DIJAGNOZE I ŠIFRA	Broj pacijenata	%	Broj BO dana
SVEUKUPNO	1.216	100,0	21.751
<i>Osobe u kontaktu sa zdrav.sluzbom u drugim okolnostima Z76</i>	428	35,2	7.224
Poremećaj mišićno – koštanog sustava M96	358	29,5	6.702
<i>Prisutnost drugih funkcionalnih implantata Z96</i>	105	8,6	2.032
Ostale bolesti kralježnične moždine G95	66	5,4	1.016
Hemiplegija G81	49	4,1	913
Paraplegija i tetraplegija G82	44	3,6	775
Posljedice ozljede glave T90	28	2,3	617
Posljedice ozljeda vrata i trupa T91	16	1,3	348
Multipla skleroza G35	16	1,3	313
Seropozitivni reumatoidni artritis M05	15	1,2	249
Ostale dijagnoze	91	7,5	1.562

2.39. Deset vodećih dijagnoza po broju BO dana u Bolnici Rovinj u 2015. godini

NAZIV DIJAGNOZE I ŠIFRA	Broj BO dana	%	Broj pacijenata
SVEUKUPNO	44.548	100,0	2.464
Poremećaj mišićno – koštanog sustava M96	11.466	25,7	609
<i>Osobe u kontaktu sa zdrav.sluzbom u drugim okolnostima Z76</i>	10.729	24,0	696
Posljedice ozljeda vrata i trupa T91	3.521	7,9	161
Posljedice ozljede glave T90	3.107	7,0	142
<i>Prisutnost drugih funkcionalnih implantata Z96</i>	2.428	5,5	124
Paraplegija i tetraplegija G82	2.365	5,3	130
Hemiplegija G81	2.090	4,7	116
Ostale bolesti kralježnične moždine G95	1.771	4,0	114
Posljedice multiplih ozljeda i ozljeda nespecific. dijela tijela T94	1.505	3,4	70
Posljedice ozljeda noge T93	941	2,1	44
Ostale dijagnoze	4.625	10,4	258

2.40. Deset vodećih dijagnoza po broju BO dana kod osoba muškog spola u Bolnici Rovinj u 2015. godini

NAZIV DIJAGNOZE I ŠIFRA	Broj BO dana	%	Broj pacijenata
SVEUKUPNO	22.797	100,0	1.248
Poremećaj mišićno – koštanog sustava M96	4.764	20,9	251
<i>Osobe u kontaktu sa zdrav.sluzbom u drugim okolnostima Z76</i>	3.505	15,4	268
Posljedice ozljeda vrata i trupa T91	3.173	13,9	145
Posljedice ozljede glave T90	2.490	10,9	114
Paraplegija i tetraplegija G82	1.590	7,0	86
Posljedice multiplih ozljeda i ozljeda nespecific. dijela tijela T94	1.395	6,1	65
Hemiplegija G81	1.177	5,2	67
Posljedice ozljeda noge T93	831	3,6	39
Ostale bolesti kralježnične moždine G95	755	3,3	48
Prijelom potkoljenice, uključujući nožni zglob S82	410	1,8	20
Ostale dijagnoze	2.707	11,9	145

2.41. Deset vodećih dijagnoza po broju BO dana kod osoba ženskog spola u Bolnici Rovinj u 2015. godini

NAZIV DIJAGNOZE I ŠIFRA	Broj BO dana	%	Broj pacijenata
SVEUKUPNO	21.751	100,0	1.216
<i>Osobe u kontaktu sa zdrav.sluzbom u drugim okolnostima Z76</i>	7.224	33,2	428
Poremećaj mišićno – koštanog sustava M96	6.702	30,8	358
<i>Prisutnost drugih funkcionalnih implantata Z96</i>	2.032	9,4	105
Ostale bolesti kralježnične moždine G95	1.016	4,7	66
Hemiplegija G81	913	4,2	49
Paraplegija i tetraplegija G82	775	3,6	44
Posljedice ozljede glave T90	617	2,8	28
Posljedice ozljeda vrata i trupa T91	348	1,6	16
Multipla skleroza G35	313	1,4	16
Seropozitivni reumatoidni artritis M05	249	1,1	15
Ostale dijagnoze	1.562	7,2	91