

# 3. SPECIJALISTIČKO- KONZILIJARNA ZDRAVSTVENA ZAŠTITA



Nastavni zavod za javno zdravstvo Istarske županije prikuplja godišnja izvješća o radu timova specijalističko-konzilijarne zdravstvene zaštite (SKZZ) na području Istarske županije neovisno o tome imaju li ili nemaju ugovor s Hrvatskim zavodom za zdravstveno osiguranje. Utvrđene bolesti i stanja (šifre ili zbir šifri prema MKB-10) bilježe se prema pravilima: za svaki pregled upisuje se samo jedna dijagnoza bolesti ili patološkog stanja - u pravilu broj dijagnoza jednak je broju pregleda (ne bilježi se morbiditet već učestalost pojavljivanja pojedinih dijagnoza u ordinaciji); ukoliko je prilikom jednog pregleda utvrđeno više bolesti i stanja, upisuje se samo jedno "glavno" stanje (ono zbog kojeg je pacijent zatražio zdravstvenu skrb).

Podaci iz godišnjih izvješća SKZZ za 2022. godinu su analitički obrađeni i prikazani u ovoj publikaciji. Rad specijalista dentalne medicine (ortodonata) prikazan je odvojeno.

### 3.1. TIMOVI I ZDRAVSTVENI RADNICI

U godišnjim izvješćima iz liječničkih ordinacija u SKZZ zabilježen je rad 78 (lani 74) timova s punim radnim vremenom i 84 (lani 86) tima s djelomičnim radnim vremenom. Ugovor s HZZO-om imalo je 54 (lani 53) timova s punim i 50 (lani 54) timova s djelomičnim radnim vremenom, dok je bez ugovora s HZZO-om bio 24 (lani 21) tim s punim i 34 (lani 32) timova s djelomičnim radnim vremenom.

*U SKZZ-u većina od ukupnog broja prikazanih liječnika (50,9%) radila je u djelomičnom radnom vremenu.*

**Tablica 1 - Timovi i zdravstveni djelatnici u Istarskoj županiji u 2022. godini**

Lokacija	Broj timova		Zdravstveni djelatnici s punim (djelomičnim) radnim vremenom		
	Puno radno vrijeme	Djelomično radno vrijeme	Liječnici	VŠS	SSS
<b>Ugovorne:</b>	<b>54</b>	<b>50</b>	<b>62 (62)</b>	<b>36 (29)</b>	<b>86 (28)</b>
Bujština	5	1	6	1	4 (1)
Buzeština	-	1	-	-	-
Labinština	2	-	2	-	2
Pazinština	-	2	- (1)	-	- (1)
Poreština	4	-	4	-	4
Puljština	40	41	49 (51)	34 (29)	72 (26)
Rovinjština	3	5	1 (10)	1	4
<b>Neugovorne:</b>	<b>24</b>	<b>34</b>	<b>23 (26)</b>	<b>3</b>	<b>15 (3)</b>
Buzeština	-	1	(1)	-	-
Pazinština	-	1	(1)	-	-
Poreština	2	10	3 (6)	1	1 (2)
Puljština	20	18	17 (16)	2	13 (1)
Rovinjština	2	4	3 (2)	-	1
<b>Ukupno</b>	<b>78</b>	<b>84</b>	<b>85 (88)</b>	<b>39 (29)</b>	<b>101 (31)</b>
Bujština	5	1	6	1	4 (1)
Buzeština	-	2	- (1)	-	-
Labinština	2	-	2	-	2
Pazinština	-	3	- (2)	-	(1)
Poreština	6	10	7 (6)	1	5 (2)
Puljština	60	59	66 (67)	36 (29)	85 (27)
Rovinjština	5	9	4 (12)	1	5

### 3.2. BROJ PREGLEDA

Tijekom 2022. godine u **specijalističko – konzilijarnoj djelatnosti** obavljeno je ukupno 281.662 pregleda (2021.g. 277.100), i to u ugovornim ordinacijama 225.413 (2021.g. 224.254), a u neugovornim 56.249 (2021.g. 52.846).

*U odnosu na 2021.g., u 2022.g. ukupan broj pregleda je za 1,6% veći, u ugovornim ordinacijama za 0,5%, u neugovornim ordinacijama za 6,4%, što znači da se sve više traži usluga privatno, uz plaćanje.*

*Pregledi u ugovornim ordinacijama čine 80,0%, a u neugovornim 20,0% ukupnih pregleda u SKZZ – svaki peti pregled obavlja se privatno.*

*U prosjeku je svaka osigurana osoba bila 1,3 puta pregledana u ordinacijama SKZZ koje djeluju na području Istarske županije.*

Najveći udio čine pregledi u specijalnosti fizikalne medicine i rehabilitacije (15,5%), interne medicine (14,4%), oftalmologiji (13,2%), kirurgiji (10,5%) i objedinjenom hitnom bolničkom prijemu (OHBP) (8,4%).

Na OHBP-u je obavljeno 23.559 pregleda (2021.g. 23.886).

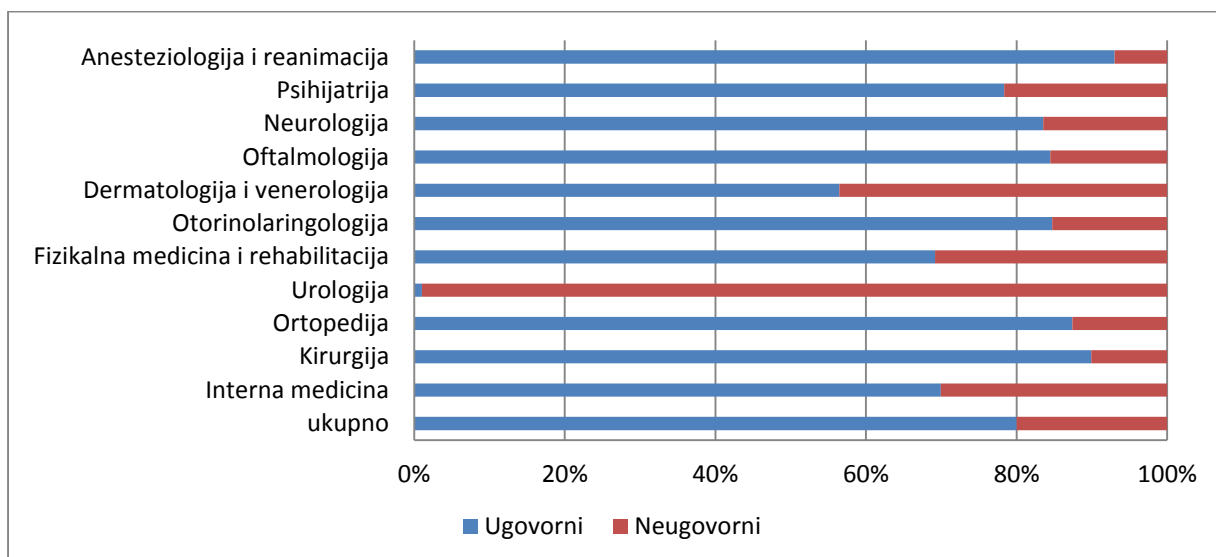
*U odnosu na 2021.g., u 2022.g. broj pregleda na OHBP-u je za 1,4% manji.*

**Tablica 1 - Pregledi u specijalističko-konzilijarnoj djelatnosti u 2022. godini**

SPECIJALNOST	Ugovorni	%	Neugovorni	%	UKUPNO	%
<b>Ukupno</b>	<b>225.413</b>	<b>100,0</b>	<b>56.249</b>	<b>100,0</b>	<b>281.662</b>	<b>100,0</b>
Interna medicina	28.345	12,6	12.173	21,6	40.518	14,4
Kirurgija	26.653	11,8	2.988	5,3	29.641	10,5
Ortopedija	17.597	7,8	2.532	4,5	20.129	7,1
Urologija	35	0,0	3.326	5,9	3.361	1,2
Fizikalna medicina i rehabilitacija	30.188	13,4	13.465	23,9	43.653	15,5
Otorinolaringologija	12.300	5,5	2.215	3,9	14.515	5,2
Dermatologija i venerologija	11.167	5,0	8.608	15,3	19.775	7,0
Oftalmologija	31.347	13,9	5.767	10,3	37.114	13,2
Neurologija	9.690	4,3	1.907	3,4	11.597	4,1
Psihijatrija	8.109	3,6	2.243	4,0	10.352	3,7
Pedijatrija	5.766	2,6	-	0,0	5.766	2,0
Infektologija	367	0,2	-	0,0	367	0,1
Objedinjeni hitni bolnički prijem	23.559	10,5	-	0,0	23.559	8,4
Anesteziologija i reanimacija	4.343	1,9	326	0,6	4.669	1,7
Ginekologija i opstetricija	15.947	7,1	-	0,0	15.947	5,7

U neugovornim ordinacijama najčešći su pregledi u specijalnosti fizikalne medicine i rehabilitacije (23,9% pregleda) te interne medicine (21,6%), zatim dermatologije i venerologije (15,3%), oftalmologije (10,3%) te urologije (5,9%).

*U neugovornim ordinacijama obavljeno je 99,0% ukupnih pregleda u urologiji, 43,5% dermatologije i venerologije, 30,8% u fizikalnoj medicini i rehabilitaciji, 30,0% u internoj medicini, 21,7% pregleda u psihijatriji.*



**Slika 1 - Struktura (%) pregleda u najčešćim specijalnostima prema statusu ugovora s HZZO-om**

*Prema podacima HZZJ-a, ukupan broj pregleda (u ugovornim i neugovornim ordinacijama) bez pregleda u OHBP-u u IŽ čine samo 2,5% pregleda u RH. Najveći udio u RH od pregleda u IŽ ima ortopedija (5,4%), fizikalna medicina i rehabilitacija (4,6%), dermatologija (3,9%) i oftalmologija (3,8%).*

Osobe muškog spola obavile su ukupno 118.052 pregleda (lani 117.089), a osobe ženskog 163.610 pregleda (lani 160.014). U odnosu na lani, broj pregleda bio je veći kod muškog spola za 0,8%, a kod ženskog spola za 2,2%.

*Stopa pregleda kod osoba muškog spola je 1.249,1/1.000 muških stanovnika, a žena 1.622,8/1.000.*

Kod osoba muškog spola najveći udio čine pregledi u internoj medicini (15,2%), oftalmologiji (13,6%), fizikalnoj medicini i rehabilitaciji (13,6%), kirurgiji (11,6%) i objedinjenom hitnom prijemu (10,4%).

Kod osoba ženskog spola najveći udio čine pregledi u specijalnosti fizikalne medicine i rehabilitacije (16,9%), interne medicine (13,8%), oftalmologije (12,9%), kirurgije (9,8%) te ginekologije (9,7%).

Najviše pregleda u OHBP-u obavljeno je kod osoba muškog spola (12.330 ili 52,3%).

*Stopa pregledanih osoba muškog spola u OHBP-u je 130,5/1.000 muških stanovnika, a žena 111,4/1.000.*

**Tablica 2 - Pregledi u specijalističko-konzilijarnoj djelatnosti u 2022. godini prema spolu**

SPECIJALNOST	UKUPNO	%	MUŠKI	%	ŽENE	%
<b>Ukupno</b>	<b>281.662</b>	<b>100,0</b>	<b>118.052</b>	<b>100,0</b>	<b>163.610</b>	<b>100,0</b>
Interna medicina	40.518	14,4	17.928	15,2	22.590	13,8
Kirurgija	29.641	10,5	13.667	11,6	15.974	9,8
Ortopedija	20.129	7,1	8.865	7,5	11.264	6,9
Urologija	3.361	1,2	3.006	2,5	355	0,2
Fizikalna medicina i rehabilitacija	43.653	15,5	16.039	13,6	27.614	16,9
Otorinolaringologija	14.515	5,2	7.012	5,9	7.503	4,6
Dermatologija i venerologija	19.775	7,0	8.290	7,0	11.485	7,0
Oftalmologija	37.114	13,2	16.035	13,6	21.079	12,9
Neurologija	11.597	4,1	4.415	3,7	7.182	4,4
Psihijatrija	10.352	3,7	5.019	4,3	5.333	3,3
Pedijatrija	5.766	2,0	3.191	2,7	2.575	1,6
Infektologija	367	0,1	174	0,1	193	0,1
Objedinjeni hitni bolnički prijem	23.559	8,4	12.330	10,4	11.229	6,9
Anesteziologija i reanimacija	4.669	1,7	1.690	1,4	2.979	1,8
Ginekologija i opstetricija	15.947	5,7	-	0,0	15.947	9,7

U najmlađoj dobnoj skupini (do 6 godina) obavljeno je 1,2 pregleda po osiguraniku (14.017). Najčešće su obavljani pedijatrijski pregledi (25,8%) te pregledi fizikalne medicine i rehabilitacije (15,8), a slijede OHBP (14,7%), oftalmologija (12,8%), otorinolaringologiji (12,2%) te ortopediji (11,6%).

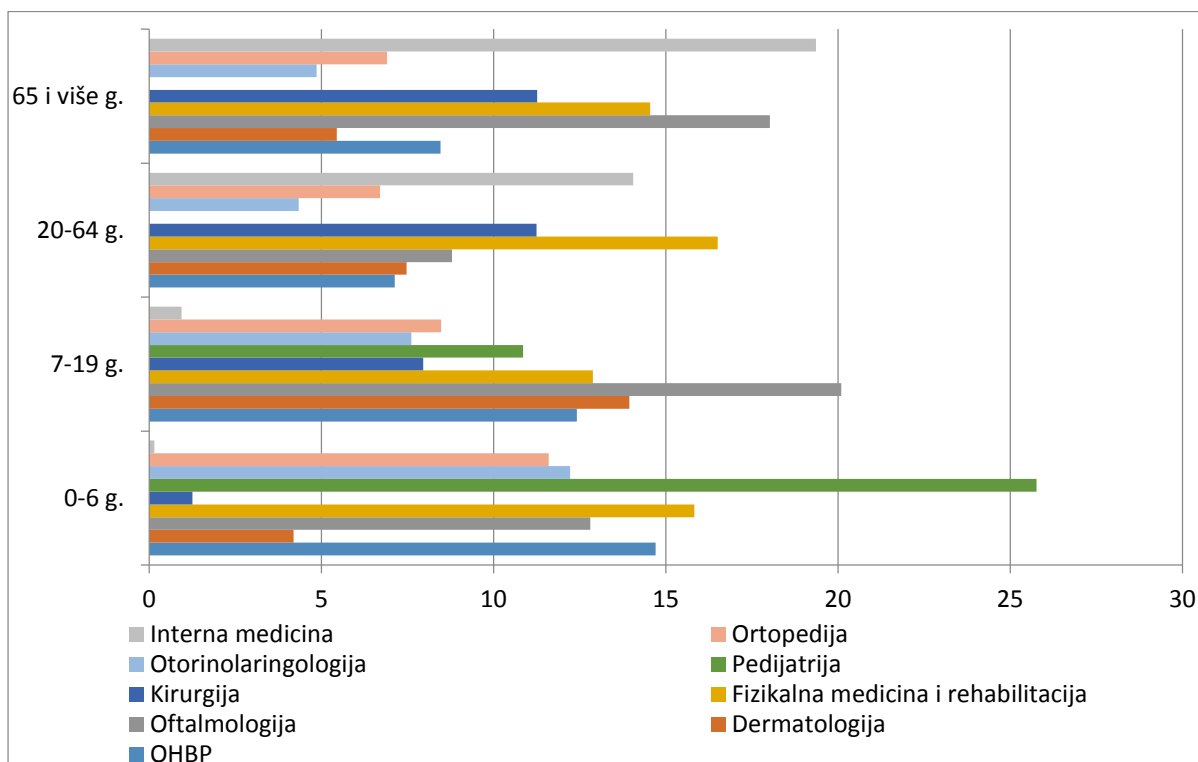
U dobnoj skupini od 7-19 godina obavljeno je 0,9 pregleda po osiguraniku (19.843). Najčešći su pregledi kod oftalmologa (20,1%) i dermatologa (13,9%), a slijedi fizikalna medicina i rehabilitacija (12,9%), OHBP (12,4%), pedijatrija (10,9%) te ortopedija (8,5%).

U dobnoj skupini od 20-64 godine obavljeno je 1,1 pregleda po osiguraniku (144.449). Najčešći su pregledi u fizikalnoj medicini i rehabilitaciji (16,5%), internoj medicini (14,1%), kirurgiji (11,2%), oftalmologiji (8,8%), dermatologiji (7,5%) te OHBP-u (7,1%).

U najstarijoj dobnoj skupini obavljeno je 2,1 pregleda po osiguraniku (103.353). Najčešći su pregledi u internoj medicini (19,4%), oftalmologiji (18,03%), fizikalnoj medicini i rehabilitaciji (14,5%), kirurgiji (11,3%), OHBP-u (8,5%) i ortopediji (6,9%).

Kada se broj pregleda u OHBP-u stavi u odnos s brojem osiguranika najviše pregleda obavljeno je kod osoba starije dobi (17,5 na 100 osiguranika) i kod predškolske djece (17,0), zatim kod djece školske dobi (11,2) te najmanje kod osoba odrasle dobi (8,0).

*U prosjeku je svaki osiguranik starije dobi obavio 2,1 pregleda u SKZZ, odnosno svaki šesti bio je na OHBP-u.*



**Slika 2 - Struktura (%) pregleda u najčešćim SKZZ djelatnostima u 2022.godini prema dobi**

*U Puli je obavljeno 75,3 % ukupnih pregleda u ugovornim ordinacijama, odnosno 75,8% ukupnih pregleda u SKZZ, što ukazuje na nedovoljnu dostupnost pregleda u SKZZ u ostalim dijelovima Županije. Na Poreštini je obavljeno 9,2% pregleda u SKZZ, u Rovinju 6,6% i na Bujštini 5,3%.*

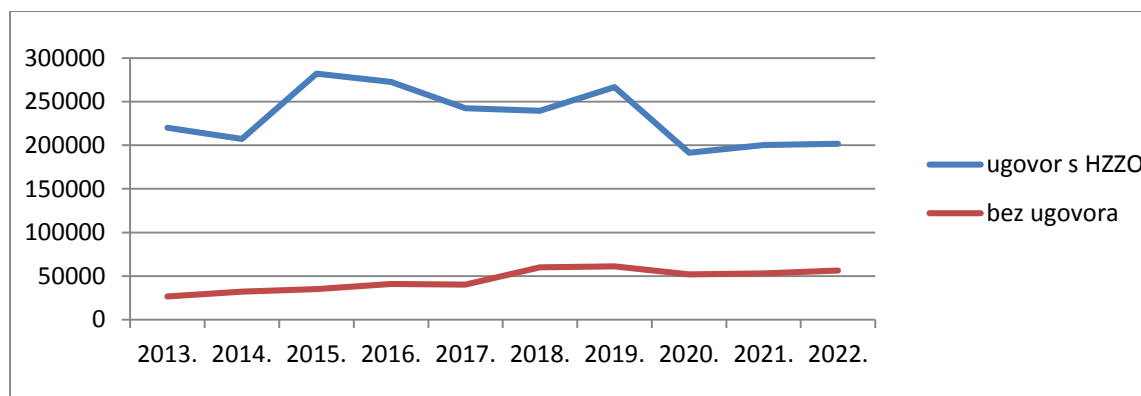
U odnosu na prošlu godinu u ugovorenim specijalističkim djelatnostima veći je broj pregleda u infektologiji (za 56,2%), dermatologiji (za 24,1%), otorinolaringologiji (za 20,2%), kirurgiji (za 7,7%), anesteziji (za 7,1%), oftalmologiji (za 6,9%), fizikalnoj medicini i rehabilitaciji (za 3,0%), ginekologiji (za 2,0%), a manje pregleda nego prethodnu godinu obavljeno je u urologiji (za 56,8%), pedijatriji (za 30,5%), internoj medicini (za 9,6%), ortopediji (za 8,7%), psihijatriji (za 6,3%), neurologiji (za 4,8%) i OHBP-u (za 1,4%).

U odnosu na predpandemijsku 2019.g., broj pregleda u ugovorenim specijalističkim djelatnostima u 2022. godini bio je manji (za 26,9%) i to u svim djelatnostima, osim u dermatologiji u kojoj je evidentiran porast broja pregleda (za 121,0%).

**Tablica 3 - Pregledi u specijalističko – konzilijarnoj djelatnosti (ugovor s HZZO) na području Istarske županije od 2017.-2022. godine**

SPECIJALNOST	2017.	2018.	2019.	2020.	2021.	2022.
<b>UKUPNO</b>	<b>278.778</b>	<b>277.779</b>	<b>308.548</b>	<b>208.607</b>	<b>224.254</b>	<b>225.413</b>
Interna medicina	50.514	46.290	47.029	37.450	31.370	28.345
Kirurgija	31.234	32.239	33.055	24.301	24.748	26.653
Ortopedija	18.569	17.651	18.919	13.982	19.265	17.597
Urologija*	...	...	2.460	1.089	81	35
Fizikalna med. i rehabilitacija	38.038	40.240	42.672	22.474	29.300	30.188
Otorinolaringologija	22.775	23.761	24.674	16.050	10.235	12.300
Dermatologija i venerologija	6.881	2.857	5.054	6.468	8.995	11.167
Oftalmologija	31.301	30.231	31.965	27.394	29.320	31.347
Neurologija	10.219	10.478	10.367	8.240	10.179	9.690
Psihijatrija	9.731	9.612	8.130	7.123	8.651	8.109
Pedijatrija	12.755	14.146	13.858	7.371	8.300	5.766
Infektologija	3.865	4.435	4.431	1.364	235	367
Objedinjeni hitni bolnički prijem	36.050	38.272	41.552	17.097	23.886	23.559
Anestezija i reanimacija*	...	...	7.205	4.053	4.055	4.343
Ginekologija i opstetricija	6.846	7.567	17.177	14.151	15.634	15.947

Napomena: podaci o pregledima u pregledima urologije te anestezije i reanimacije prikazuju od 2019.g.



**Slika 3 - Pregledi u specijalističko konzilijarnoj djelatnosti na području Istarske županije od 2013. do 2022. godine**

Napomena: bez OHBP-a

### 3.3. EVIDENTIRANE BOLESTI I STANJA

U specijalističko konzilijarnoj djelatnosti (ugovorne i neugovorne ordinacije) evidentirano je ukupno 281.662 bolesti i stanja.



*Najčešće evidentirane skupine bolesti su:*

- *bolesti mišićno-koštanog sustava i vezivnog tkiva s učešćem u ukupnom pobolu od 18,9%,*
- *čimbenici koji utječu na stanje zdravlja i kontakt sa zdravstvenom službom (12,2%),*
- *bolesti oka i očnih adneksa (10,8%),*
- *novotvorine (8,6%),*
- *ozljede, otrovanja i neke druge posljedice vanjskih uzroka (8,0%),*
- *bolesti cirkulacijskog sustava (7,8%),*
- *simptomi, znakovi, klinički i laboratorijski nalazi nesvrstani drugamo (5,6%),*
- *bolesti kože i potkožnog tkiva (4,0%),*
- *duševni poremećaji i poremećaji ponašanja (3,9%) te*
- *bolesti sustava mokraćnih i spolnih organa (3,4%).*

Kod osoba muškog spola najčešće su evidentirane skupine: bolesti mišićno – koštanog sustava i vezivnog tkiva (16,1%), čimbenici koji utječu na stanje zdravlja i kontakt sa zdravstvenom službom (13,4%), bolesti oka i očnih adneksa (10,4%), ozljede, otrovanja i neke druge posljedice vanjskih uzroka (10,0%), novotvorine (8,7%) te bolesti cirkulacijskog sustava (8,1%).

Kod osoba ženskog spola najčešće su evidentirane skupine: bolesti mišićno – koštanog sustava i vezivnog tkiva (20,9%), čimbenici koji utječu na stanje zdravlja i kontakt sa zdravstvenom službom (11,4%), bolesti oka i očnih adneksa (11,1%), novotvorine (8,6%), bolesti cirkulacijskog sustava (7,6%) te ozljede, otrovanja i neke druge posljedice vanjskih uzroka (6,5%).

**Tablica 1 - Bolesti ili stanja evidentirane u 2022. godini po spolu**

SKUPINE MKB	UKUPNO		Muški spol		Ženski spol	
		%		%		%
<b>UKUPNO</b>	<b>281.662</b>	<b>100,0</b>	<b>118.052</b>	<b>100,0</b>	<b>163.610</b>	<b>100,0</b>
I Zarazne i parazitarne bolesti	3.890	1,4	1.871	1,6	2.019	1,2
II Novotvorine	24.269	8,6	10.248	8,7	14.021	8,6
III Bolesti krvi i krvotvornog sustava	1.032	0,4	479	0,4	553	0,3
IV Endokrine bolesti, bol.preh. i metabol.	6.885	2,4	2.946	2,5	3.939	2,4
V Duševni poremećaji i porem. ponašanja	10.969	3,9	5.341	4,5	5.628	3,4
VI Bolesti živčanog sustava	7.470	2,7	2.989	2,5	4.481	2,7
VII Bolesti oka i očnih adneksa	30.484	10,8	12.310	10,4	18.174	11,1
VIII Bolesti uha i mastoidnog nastavka	6.718	2,4	3.196	2,7	3.522	2,2
IX Bolesti cirkulacijskog sustava	22.015	7,8	9.606	8,1	12.409	7,6
X Bolesti dišnog sustava	7.049	2,5	3.394	2,9	3.655	2,2
XI Bolesti probavnog sustava	7.163	2,5	3.769	3,2	3.394	2,1
XII Bolesti kože i potkožnog tkiva	11.321	4,0	5.185	4,4	6.136	3,8
XIII Bolesti mišićno-koštanog sustava i vezivnoga tkiva	53.187	18,9	18.977	16,1	34.210	20,9
XIV Bolesti sustava mok. i spolnih organa	9.633	3,4	2.894	2,5	6.739	4,1
XV Trudnoća, porođaj i babinje	4.712	1,7	-	0,0	4.712	2,9
XVI Određena stanja nastala u perinatalnom razdoblju	1.064	0,4	536	0,5	528	0,3
XVII Kongenitalne malform., deformiteti i kromosom. abnormalnosti	1.026	0,4	450	0,4	576	0,4
XVIII Simptomi, znakovi i abnormalni klinički i laboratorijski nalazi	15.825	5,6	6.192	5,2	9.633	5,9
XIX Ozljede, otrovanja i neke druge posljedice vanjskih uzroka	22.507	8,0	11.856	10,0	10.651	6,5
XXI Čimbenici koji utječu na zdravlje i kontakt sa zdrav.službom	34.443	12,2	15.813	13,4	18.630	11,4

U najmlađoj dobnoj skupini (do 6 godina) u SKZZ najčešće su evidentirane bolesti: čimbenici koji utječu na stanje zdravlja i kontakt sa zdravstvenom službom (33,2%), simptomi, znakovi i abnormalni klinički i laboratorijski nalazi (10,9%), bolesti uha i mastoidnog nastavka (10,2%), određena stanja nastala u perinatalnom razdoblju (7,6%), bolesti dišnog sustava (7,2%), slijede ozljede i otrovanja (6,6%), bolesti mišićno-koštanog sustava i vezivnog tkiva (5,7%) te bolesti oka i adneksa (4,5%).

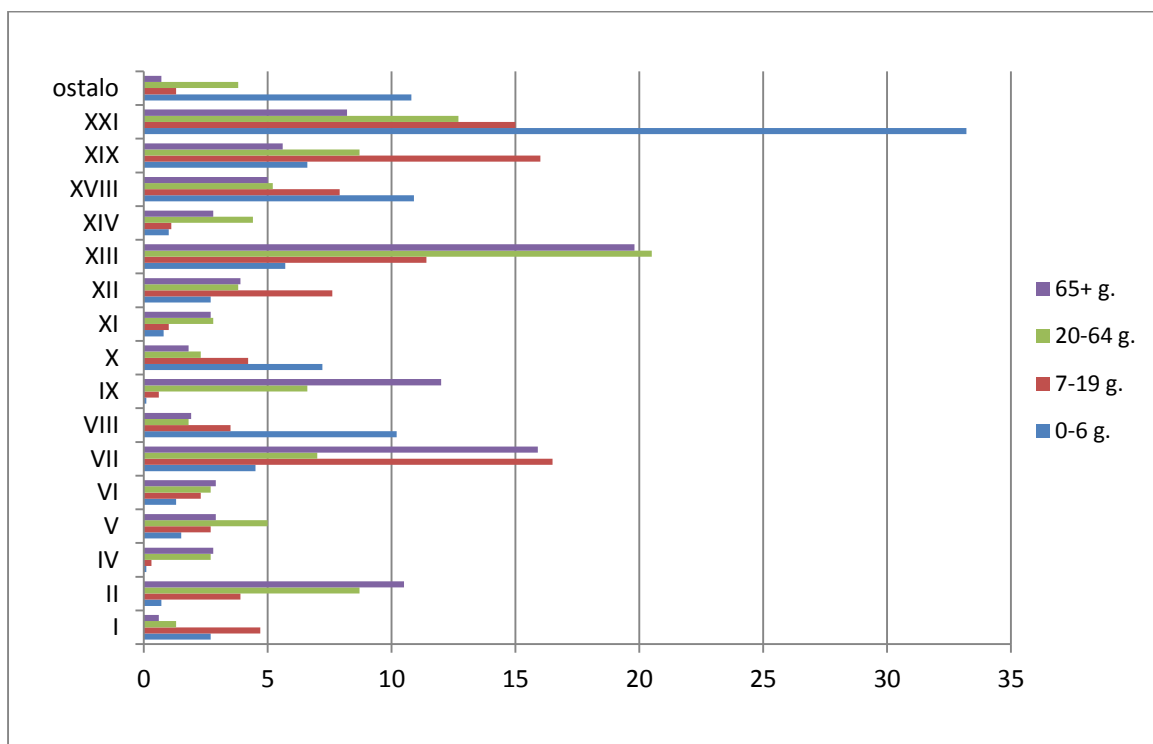
U dobnoj skupini od 7-19 godina najčešće su bolesti oči i očnih adneksa (16,5%), ozljede i otrovanja (16,0%), čimbenici koji utječu na stanje zdravlja i kontakt sa zdravstvenom službom (15,0%), bolesti mišićno-koštanog sustava i vezivnog tkiva (11,4%), simptomi, znakovi i abnormalni klinički i laboratorijski nalazi (7,9%), bolesti kože i potkožnog tkiva (7,6%) te zarazne i parazitarne bolesti (4,7%).

U dobnoj skupini od 20-64 godine najčešće su bolesti mišićno-koštanog sustava i vezivnog tkiva (20,5%), čimbenici koji utječu na stanje zdravlja i kontakt sa zdravstvenom službom (12,7%), ozljede i otrovanja (8,7%), novotvorine (8,7%), bolesti oka i očnih adneksa (7,0%) te bolesti cirkulacijskog sustava (6,6%).

U najstarijoj dobnoj skupini najčešće su bolesti mišićno-koštanog i vezivnog tkiva (19,8%), bolesti oka i očnih adneksa (15,9%), bolesti cirkulacijskog sustava (12,0%), novotvorine (10,5%), čimbenici koji utječu na stanje zdravlja i kontakt sa zdravstvenom službom (8,2%) te ozljede i otrovanja (5,6%).

**Tablica 2 - Bolesti ili stanja evidentirane u 2022. godini po dobi**

SKUPINE MKB	UKUPNO	0-6 god.	7-19 god.	20-64 god.	65 i više god.
<b>UKUPNO</b>	<b>281.662</b>	<b>14.017</b>	<b>19.843</b>	<b>144.449</b>	<b>103.353</b>
I Zarazne i parazitarne bolesti	3.890	374	935	1.933	648
II Novotvorine	24.269	101	779	12.507	10.882
III Bolesti krvi i krvotvornog sustava	1.032	21	10	406	595
IV Endokrine bolesti, bol.preh. i metabol.	6.885	15	67	3.898	2.905
V Duševni poremećaji i porem. ponašanja	10.969	215	529	7.262	2.963
VI Bolesti živčanog sustava	7.470	183	450	3.877	2.960
VII Bolesti oka i očnih adneksa	30.484	632	3.266	10.108	16.478
VIII Bolesti uha i mastoidnog nastavka	6.718	1.431	703	2.576	2.008
IX Bolesti cirkulacijskog sustava	22.015	21	111	9.493	12.390
X Bolesti dišnog sustava	7.049	1.008	839	3.314	1.888
XI Bolesti probavnog sustava	7.163	115	190	4.106	2.752
XII Bolesti kože i potkožnog tkiva	11.321	373	1.504	5.454	3.990
XIII Bolesti mišićno-koštanog sustava i vezivnoga tkiva	53.187	794	2.263	29.629	20.501
XIV Bolesti sustava mok. i spolnih organa	9.633	146	212	6.346	2.929
XV Trudnoća, porođaj i babinje	4.712	-	52	4.660	-
XVI Određena stanja nastala u perinatalnom razdoblju	1.064	1.064	-	-	-
XVII Kongenit. malform., deformiteti i kromosom.abnormaln.	1.026	420	211	347	48
XVIII Simptomi, znakovi i abnormalni klinički i lab. nalazi	15.825	1.525	1.576	7.532	5.192
XIX Ozljede, otrovanja i druge posljedice vanjskih uzroka	22.507	928	3.170	12.622	5.787
XXI Čimbenici koji utječu na zdravlje i kontakt sa zdrav.	34.443	4.651	2.976	18.379	8.437



**Slika 1 - Struktura (%) najčešće evidentiranih bolesti ili stanja u 2022.g. po dobnim skupinama**

*Vodeće pojedinačne dijagnoze kod oba spola ukupno su:*

- *osobe koje se koriste zdravstvenom službom radi pregleda i istraživanja (9,7%),*
- *bolesti intervertebralnih diskova i ostale dorzopatije (7,6%),*
- *novotvorine in situ i dobroćudne novotvorine nepoznate prirode (5,3%),*
- *artroze (3,3%),*
- *prijelomi (2,9%),*
- *poremećaji refrakcije i akomodacije (2,9%).*

Kod osoba muškog spola vodeće pojedinačne dijagnoze bile su: osobe koje se koriste zdravstvenom službom radi pregleda i istraživanja (12,2%), bolesti intervertebralnih diskova i ostale dorzopatije (6,3%), novotvorine in situ i dobroćudne novotvorine nepoznate prirode (4,9%), prijelomi (3,2%), artroze (2,8%) te poremećaji refrakcije i akomodacije (2,7%).

Kod osoba ženskog spola vodeće pojedinačne dijagnoze bile su: bolesti intervertebralnih diskova i ostale dorzopatije (8,5%), osobe koje se koriste zdravstvenom službom radi pregleda i istraživanja (8,0%), novotvorine in situ i dobroćudne novotvorine nepoznate prirode (5,5%), artroze (3,6%), poremećaji refrakcije i akomodacije (3,0%) te prijelomi (2,7%).

**Tablica 3 - Najčešće evidentirane bolesti ili stanja u 2022. godini**

<b>Muški spol</b>	<b>%</b>	<b>Ženski spol</b>	<b>%</b>	<b>Ukupno</b>	<b>%</b>
<i>Osobe koje se koriste zdrav. službom radi pregleda i istraživanja Z00-Z13</i>	12,2	<b>Bolesti intervertebralnih diskova i ostale dorzopatije M50-M54</b>	8,5	<i>Osobe koje se koriste zdrav. službom radi pregleda i istraživanja Z00-Z13</i>	9,7
<b>Bolesti intervertebralnih diskova i ostale dorzopatije M50-M54</b>	6,3	<i>Osobe koje se koriste zdrav. službom radi pregleda i istraživanja Z00-Z13</i>	8,0	<b>Bolesti intervertebralnih diskova i ostale dorzopatije M50-M54</b>	7,6
Novotvorine in situ i dobroćudne n. D00-D48	4,9	Novotvorine in situ i dobroćudne n. D00-D48	5,5	Novotvorine in situ i dobroćudne n. D00-D48	5,3
Prijelomi Sx2	3,2	<b>Artroze M15-M19</b>	3,6	<b>Artroze M15-M19</b>	3,3
<b>Artroze M15-M19</b>	2,8	<b>Poremećaji refrakcije i akomodacije H52</b>	3,0	Prijelomi Sx2	2,9
<b>Poremećaji refrakcije i akomodacije H52</b>	2,7	Prijelomi Sx2	2,7	<b>Poremećaji refrakcije i akomodacije H52</b>	2,9
<b>Hipertenzivne bolesti I10-I15</b>	2,2	Bolesti vena (embolija, tromboza, varices) I80-I87	2,6	Bolesti vena (embolija, tromboza, varices) I80-I87	2,2
Katarakta i druge bolesti leće H25-H28	2,0	<b>Hipertenzivne bolesti I10-I15</b>	2,1	<b>Hipertenzivne bolesti I10-I15</b>	2,1
Dislokacije, uganuća i nategnuća E10-E14	1,7	Katarakta i druge bolesti leće H25-H28	2,0	Katarakta i druge bolesti leće H25-H28	2,0
<b>Dijabetes melitus E10-E14</b>	1,6	Glaukom H40-H42	1,9	Glaukom H40-H42	1,8

Najčešće evidentirane bolesti kod muškog spola u predškolskoj dobi bile su: osobe koje se koriste zdravstvenom službom radi pregleda i istraživanja (32,7%), upala srednjeg uha i druge bolesti srednjeg uha i mastoida (9,1%), određena stanja nastala u perinatalnom razdoblju (7,3%), akutne infekcije gornjega dišnog sustava (2,4%), dermatitis, egzemi i urtikarije (1,5%) te poremećaji refrakcije i akomodacije (1,4%).

Kod dječaka u školskoj dobi najčešće su evidentirani: osobe koje se koriste zdravstvenom službom radi pregleda i istraživanja (15,0%), poremećaji refrakcije i akomodacije (7,7%), prijelomi (6,1%), dislokacije uganuća i nategnuća (4,8%), novotvorine in situ i dobroćudne novotvorine nepoznate prirode (3,8%) te kifoza, skolioza i lordoza (2,4%).

Kod muškaraca odrasle dobi najčešće su: osobe koje se koriste zdravstvenom službom radi pregleda i istraživanja (12,0%), bolesti intervertebralnih diskova i ostale dorzopatije (8,4%), novotvorine in situ i dobroćudne novotvorine nepoznate prirode (5,8%), prijelomi (4,2%) te artroze (2,5%).

Kod starijih muškaraca vodeće su dijagnoze: osobe koje se koriste zdravstvenom službom radi pregleda i istraživanja (8,3%), bolesti intervertebralnih diskova i ostale dorzopatije (5,6%), novotvorine in situ i dobroćudne novotvorine nepoznate prirode (4,7%), katarakta i druge bolesti leće (4,7%), artroze (4,5%) te glaukom (3,2%).

**Tablica 4 - Najčešće evidentirane bolesti ili stanja u 2022. godini kod muškaraca po dobi**

<b>0 do 6 god.</b>	<b>%</b>	<b>7-19 god.</b>	<b>%</b>	<b>20-64 god.</b>	<b>%</b>	<b>65+ god.</b>	<b>%</b>
<i>Osobe koje se koriste zdrav. službom radi pregleda i istraživanja Z00-Z13</i>	32,7	<i>Osobe koje se koriste zdrav. službom radi pregleda i istraživanja Z00-Z13</i>	15,0	<i>Osobe koje se koriste zdrav. službom radi pregleda i istraživanja Z00-Z13</i>	12,0	<i>Osobe koje se koriste zdrav. službom radi pregleda i istraživanja Z00-Z13</i>	8,3
Upala srednjeg uha i druge bolesti srednjeg uha i mastoida H65-H75	9,1	Poremećaji refrakcije i akomodacije H52	7,7	Bolesti intervertebralnih diskova i ostale dorzopatije M50-M54	8,4	Bolesti intervertebralnih diskova i ostale dorzopatije M50-M54	5,6
Određena stanja nastala u perinatalnom razdoblju P00-P96	7,3	Prijelomi Sx2	6,1	Novotvorine in situ i dobroćudne n. D00-D48	5,8	Novotvorine in situ i dobroćudne n. D00-D48	4,7
Akutne infekcije gornjega dišnog sustava J00-J06	2,4	Dislokacije, uganuća i nategnuća Sx3	4,8	Prijelomi Sx2	4,2	Katarakta i druge bolesti leće H25-H28	4,7
Dermatitis, egzemi i urtikarije L20-L30, L50	1,5	Novotvorine in situ i dobroćudne n. D00-D48	3,8	Artroze M15-M19	2,5	Artroze M15-M19	4,5
Poremećaji refrakcije i akomodacije H52	1,4	Kifoza, skolioza i lordoza M40-M41	2,4	Hipertenzivne bolesti I10-I15	2,5	Glaukom H40-H42	3,2
Prijelomi Sx2	1,2	Upala srednjeg uha i druge bolesti srednjeg uha i mastoida H65-H75	2,4	Poremećaji refrakcije i akomodacije H52	2,4	Hipertenzivne bolesti I10-I15	2,9
Zarazne bolesti probavnog sustava A00-A09	0,9	Dermatitis, egzemi i urtikarije L20-L30, L50	2,3	Neuroze i afektivni poremećaji povezani sa stresom i somatomorf.porem. F40-F48	2,3	Dijabetes melitus E10-E14	2,6
Bolesti usne šupljine, žlijezda slinovnica i čeljusti K00-K14	0,7	Bolesti intervertebralnih diskova i ostale dorzopatije M50-M54	2,3	Dislokacije, uganuća i nategnuća Sx3	2,3	Poremećaji refrakcije i akomodacije H52	2,1
Novotvorine in situ i dobroćudne n. D00-D48	0,6	Akutne infekcije gornjega dišnog sustava J00-J06	2,0	Bolesti vena (embolija, tromboza, varices) I80-I87	2,1	Bolesti vena (embolija, tromboza, varices) I80-I87	1,7

Najčešće evidentirane bolesti kod ženskog spola u predškolskoj dobi bile su: osobe koje se koriste zdravstvenom službom radi pregleda i istraživanja (32,4%), upala srednjeg uha i druge bolesti srednjeg uha i mastoida (8,6%), određena stanja nastala u perinatalnom razdoblju (7,9 %), akutne infekcije gornjega dišnog sustava (2,5%), dermatitis, egzemi i urtikarije (2,2%) te poremećaji refrakcije i akomodacije (1,5%).

Kod djevojčica u školskoj dobi najčešće su evidentirani: poremećaji refrakcije i akomodacije (13,5%), osobe koje se koriste zdravstvenom službom radi pregleda i istraživanja (13,3%), novotvorine in situ i dobroćudne novotvorine nepoznate prirode (4,0%), kifoza, skolioza i lordoza (3,8%), prijelomi (3,8%) te dermatitis, egzemi i urtikarije (3,2%).

Kod žena odrasle dobi najčešće su: bolesti intervertebralnih diskova i ostale dorzopatije (10,0%), osobe koje se koriste zdravstvenom službom radi pregleda i istraživanja (7,1%), novotvorine in situ i dobroćudne novotvorine nepoznate prirode (6,8%), bolesti vena (3,0%), poremećaji refrakcije i akomodacije (2,6%) te artroze (2,5%).

Kod starijih žena vodeće su dijagnoze: bolesti intervertebralnih diskova i ostale dorzopatije (8,1%), artroze (6,1%), osobe koje se koriste zdravstvenom službom radi pregleda i istraživanja (5,7%), katarakta i druge bolesti leće (5,0%), novotvorine in situ i dobroćudne novotvorine nepoznate prirode (4,3%) te glaukom (4,0%).

**Tablica 5 - Najčešće evidentirane bolesti ili stanja u 2022. godini kod žena po dobi**

0 do 6 god.	%	7-19 god.	%	20-64 god.	%	65+ god.	%
<i>Osobe koje se koriste zdrav. službom radi pregleda i istraživanja Z00-Z13</i>	32,4	Poremećaji refrakcije i akomodacije H52	13,5	Bolesti intervertebralnih diskova i ostale dorzopatije M50-M54	10,0	Bolesti intervertebralnih diskova i ostale dorzopatije M50-M54	8,1
Upala srednjeg uha i druge bolesti srednjeg uha i mastoida H65-H75	8,6	<i>Osobe koje se koriste zdrav. službom radi pregleda i istraživanja Z00-Z13</i>	13,3	<i>Osobe koje se koriste zdrav. službom radi pregleda i istraživanja Z00-Z13</i>	7,1	Artroze M15-M19	6,1
Određena stanja nastala u perinatalnom razdoblju P00-P96	7,9	Novotvorine in situ i dobroćudne n. D00-D48	4,0	Novotvorine in situ i dobroćudne n. D00-D48	6,8	<i>Osobe koje se koriste zdrav. službom radi pregleda i istraživanja Z00-Z13</i>	5,7
Akutne infekcije gornjega dišnog sustava J00-J06	2,5	Kifoza, skolioza i lordoza M40-M41	3,8	Bolesti vena (embolija, tromboza, varices) I80-I87	3,0	Katarakta i druge bolesti leće H25-H28	5,0
Dermatitis, egzemi i urtikarije L20-L30, L50	2,2	Prijelomi Sx2	3,8	Poremećaji refrakcije i akomodacije H52	2,6	Novotvorine in situ i dobroćudne n. D00-D48	4,3
Poremećaji refrakcije i akomodacije H52	1,5	Dermatitis, egzemi i urtikarije L20-L30, L50	3,2	Artroze M15-M19	2,5	Glaukom H40-H42	4,0
Strabizam H49-H50	1,2	Dislokacije, uganuća i nategnuća Sx3	3,1	Prijelomi Sx2	2,1	Prijelomi Sx2	3,6
Ekstrapiramidalni i poremećaji kretanja G20-G26	1,0	Upala srednjeg uha i druge bolesti srednjeg uha i mastoida H65-H75	2,5	Neuroze i afektivni poremećaji povezani sa stresom i somatomorf.porem. F40-F48	1,7	Hipertenzivne bolesti I10-I15	3,3
Zarazne bolesti probavnog sustava A00-A09	0,9	Bolesti intervertebralnih diskova i ostale dorzopatije M50-M54	2,3	Hipertenzivne bolesti I10-I15	1,6	Bolesti vena (embolija, tromboza, varices) I80-I87	2,8
Prijelomi Sx2	0,9	Akutne infekcije gornjega dišnog sustava J00-J06	1,3	Dermatitis, egzemi i urtikarije L20-L30, L50	1,4	Osteoporoza i osteomalacija M80-M83	2,4

### 3.4. SPECIJALISTIČKE DENTALNE ORDINACIJE (UGOVORNE)

U 2022. godini radilo je 8 ugovornih specijalističkih dentalnih ordinacija: 6 ordinacija za ortodonciju i 2 za oralnu kirurgiju. Uz 6 doktora dentalne medicine specijalista ortodoncije radilo je 6 zubnih asistenta srednje stručne spreme, a uz 2 oralna kirurga 2 zubna asistenta.

**Tablica 1 - Timovi i zdravstveni radnici u ugovornim specijalističkim dentalnim ordinacijama u 2022. godini**

Lokacija	Broj timova		Zdravstveni radnici	
	Puno radno vrijeme	Djelomično radno vrijeme	Specijalisti	Zubni asistenti SSS
<b>Ukupno</b>	<b>8</b>	-	<b>8</b>	<b>8</b>
<b>Ortodoncija:</b>	<b>6</b>	-	<b>6</b>	<b>6</b>
Labinština	1	-	1	1
Poreština	1	-	1	1
Puljština	2	-	2	2
Rovinjština	2	-	2	2
<b>Oralna kirurgija:</b>	<b>2</b>	-	<b>2</b>	<b>2</b>
Puljština	2	-	2	2

Kod ugovornih ortodonata obavljeno je 6.558 posjeta (2021.g. 6.068) i načinjeno 2.741 protetskih radova/aparata (2020.g. 3.573). Većina posjeta bila je u dobi 7-19.g. (89,2%).

Kod ugovornih oralnih kirurga registrirano je 4.539 posjeta (lani 4.344), 1.034 izvađenih zubi (lani 932) i 766 liječenja mekih tkiva (lani 763). Većina posjeta bila je u dobi 20-64 g. (48,4%) te 65 i više (14,7%).

*U ugovornim ortodontskim ordinacijama zabilježeno je 8,1% više posjeta nego lani, te 23,3% manje izvađenih aparata.*

*U ugovornim ordinacijama oralne kirurgije zabilježeno je za 4,5% više posjeta nego lani, za 10,9% više izvađenih zubi i za 0,4% više liječenja mekih tkiva.*

**Tablica 2 - Rad ugovornih specijalističkih dentalnih ordinacija u 2022. godini**

	<b>UKUPNO</b>	<b>0 – 6 g.</b>	<b>7 – 19 g.</b>	<b>20 – 64 g.</b>	<b>65 + g.</b>
<b>Ortodoncija:</b>					
- broj posjeta	6.558	81	5.849	624	4
- broj aparata	2.741	9	2.542	190	-
<b>Oralna kirurgija:</b>					
- broj posjeta	4.539	6	309	3.557	667
- broj izvađenih zubi	1.034	-	94	760	180
- broj liječenja mekih tkiva	766	3	43	622	98

