

**REZULTATI SISTEMATSKIH PREGLEDA  
I  
UTVRĐENE BOLESTI ILI STANJA KOD LIJEČENIH**



## Sistematski pregledi

U ugovornim ordinacijama u primarnoj zdravstvenoj zaštiti u IŽ 2017. godine registrirano je ukupno 6.247 sistematskih pregleda dojenčadi. Pothranjenost je utvrđena u 1,3% dojenčadi u dobi 6-11 mjeseci, a preuhranjenost u 2,8% dojenčadi. Najčešći evidentirani poremećaj u 2017. godini kod dojenčadi od 6-11 mjeseci bila je fimozna (2,6%), dok su ostali poremećaji zabilježeni u udjelu ispod 1%. U dobi od 0-2 mjeseca 76,5% dojenčadi hranjeno je isključivo majčinim mlijekom, 15,2% dojeno je uz nadomjestke za majčino mlijeko i 8,3% bilo je na umjetnoj prehrani. Udio dojenčadi hranjene isključivo majčinim mlijekom pada na 56,9% u dobi od 3-5 mjeseci života, 21,8% dojeno je uz nadomjestke za majčino mlijeko i 21,3% bilo je na umjetnoj prehrani. Udio dojenih u dobi od 6-11 mjeseci je 19,0%, 38,9% dojeno je uz nadomjestke za majčino mlijeko, a 42,1% bilo je na umjetnoj prehrani.

Sistematski je pregledano 4.608 male i predškolske djece (1-6 godina). Najčešći poremećaji u male djece (1-3 godine) bili su: preuhranjenost (5,5%), zubni karijes (3,9%) i fimozna (3,2%). Najčešći poremećaji u predškolske djece (4-6 godina) bili su: karijes kod 25,3% djece, dislalija kod 15,7% djece, preuhranjenost (6,3%), mišićno-koštane deformacije udova (4,5%) i fimozna (3,5%).

U školskoj godini 2016./2017. sistematski je pregledano 5.446 djece osnovnih škola, 902 učenika I. razreda srednjih škola i 486 redovitih studenata I. godine. U sistematski pregledane djece utvrđena je prekomjerna tjelesna težina u 37,9% osnovnoškolaca, 30,4% srednjoškolaca i 21,8% studenata (pretilost u 24,1% osnovnoškolaca (odnosno svako treće dijete pri upisu u I. razred), 16,2% srednjoškolaca i 4,9% studenata), nepravilno držanje kod 11,4% djece osnovnih škola, 12,2% djece srednjih škola i 4,3% studenata, ravna stopala kod 24,2% osnovnoškolaca i 14,1% srednjoškolaca, karijes kod 13,7% osnovnoškolaca (odnosno gotovo svako peto dijete pri upisu u I. razred) i 7,1% srednjoškolaca te 2,3% studenata, dislalija kod 7,1% osnovnoškolaca (14,5% kod upisa u I. razred), skolioza u 4,3% osnovnoškolaca i 12,4% srednjoškolaca te 6,0% studenata, kratkovidnost kod 5,4% osnovnoškolaca, 15,4% srednjoškolaca te 18,5% studenata. Pothranjeno je 2,1% osnovnoškolaca odnosno 3,1% srednjoškolaca i 7,2% studenata (1,6% studenata i 10,6% studentica). Povišen krvni tlak (RR>140/90 mmHg) ima 1,8% učenika 8.razreda osnovne škole, 1,8% srednjoškolaca i 0,6% redovnih studenata. Alergijsku astmu ima 1,3% osnovnoškolaca, 1,6% srednjoškolaca i 1,2% studenata, alergijski rinitis ima 3,2% osnovnoškolaca, 3,5% srednjoškolaca i 0,2% studenata dok alergijske dermatitise ima 2,8% osnovnoškolaca, 2,2% srednjoškolaca i 0,2% studenata. Poremećaje u ponašanju i osjećajima koji se pojavljuju u djetinjstvu i adolescenciji (uključujući hiperaktivnost) ima 1,9% osnovnoškolaca (3,1% djece pri upisu u I. razred) i 0,7% srednjoškolaca. Po prilagođenom programu školu je pohađalo 0,6% osnovnoškolaca i 1,8% srednjoškolaca. Puši 2,9% učenika VIII. razreda osnovnih škola, 15,2% srednjoškolaca te 47,7% studenata. Alkohol konzumira 26,3% učenika VIII. razreda osnovnih škola, 43,7% srednjoškolaca te 90,3% studenata. Sistematskim pregledom utvrđena je potreba za jačom promocijom i provođenjem zdravog načina življenja (pojačana tjelesna aktivnost, pravilna prehrana) od najranije dobi s posebnim naglaskom na školsku djecu, mladež i studente.

## Utvrđene bolesti ili stanja u primarnoj zdravstvenoj zaštiti

U ugovornim ordinacijama djelatnosti primarne zdravstvene zaštite (**opće medicine i zdravstvene zaštite predškolske djece**) u IŽ u 2017. godini evidentirano je ukupno 496.056 bolesti i stanja. Prema skupinama bolesti, po učestalosti su na prvom mjestu bolesti dišnog sustava s učešćem u ukupnom pobolu od 20,0% ili 477,5/1.000 stanovnika, zatim bolesti mišićno-koštanog sustava i vezivnog tkiva (11,5% ili 275,7/1.000), bolesti cirkulacijskog sustava (9,5% ili 226,7/1.000), simptomi, znakovi, klinički i laboratorijski nalazi nesvrstani drugamo (7,3% ili 173,1/1.000), čimbenici koji utječu na stanje zdravlja i kontakt sa zdravstvenom službom (5,9% ili 140,4/1.000) te bolesti kože i potkožnog tkiva (5,4% ili 129,0/1.000).

U svim dobnim skupinama najučestalije evidentirane skupine bolesti su bolesti dišnog sustava, osim u najstarijoj (dobna skupina iznad 65 godina) u kojoj su najučestalije bolesti cirkulacijskog sustava. U najmlađoj dobnj skupini (do 6 godina) na drugom su mjestu evidentirani simptomi, znakovi i abnormalni klinički i laboratorijski nalazi, a slijede bolesti uha i mastoidnog nastavka, zarazne i parazitarne bolesti, čimbenici koji utječu na stanje zdravlja i kontakt sa zdravstvenom službom te bolesti kože i potkožnog tkiva. U dobnj skupini od 7-19 godina na drugom su mjestu simptomi, znakovi i abnormalni klinički i laboratorijski nalazi, zatim zarazne i parazitarne bolesti, ozljede i otrovanja te bolesti kože i potkožnog tkiva. U dobnj skupini od 20-64 godine na drugom mjestu su bolesti mišićno-koštanog sustava i vezivnog tkiva, zatim bolesti cirkulacijskog sustava, slijede simptomi i znakovi te ozljede i otrovanja. U najstarijoj dobnj skupini na drugom mjestu (nakon bolesti cirkulacijskog sustava) su bolesti mišićno-koštanog i vezivnog tkiva, na trećem mjestu bolesti dišnog sustava, endokrine bolesti, a slijede čimbenici koji utječu na stanje zdravlja i kontakt sa zdravstvenom službom.

Najčešće registrirani dijagnostički entiteti u djelatnosti opće medicine i zdravstvene zaštite predškolske djece u 2017. godini bile su: akutne infekcije gornjeg dišnog sustava (13,1%), bolesti intervertebralnih diskova i ostale dorzopatije (5,3%) te hipertenzivne bolesti (4,6%). Ovo su ujedno i najčešće registrirane bolesti u odrasloj dobi (20-64 g.). U dobi do 6 godina nakon akutnih infekcija gornjeg dišnog sustava slijede upala srednjeg uha i druge bolesti srednjeg uha i mastoida te akutni bronhitis i akutni bronhiolitis. U dobi od 7 do 19 godina, nakon akutnih infekcija gornjeg dišnog sustava, na drugom je mjestu upala srednjeg uha i druge bolesti srednjeg uha i mastoida, a slijedi dermatitis, egzemi i urtikarije. U starijoj dobi na prvom su mjestu hipertenzivne bolesti, slijede bolesti intervertebralnih diskova i ostale dorzopatije, druge srčane bolesti, akutne infekcije gornjeg dišnog sustava te dijabetes melitus.

U ugovornim ordinacijama u **zdravstvenoj zaštiti žena** u 2017. godini evidentirano je ukupno 30.830 bolesti i stanja. Najčešći razlozi zbog kojih su žene dolazile u ginekološku ordinaciju i koristile usluge izabranog ginekologa u primarnoj zdravstvenoj zaštiti žena u 2017. godini su bolesti mokraćnog i spolnog sustava s udjelom od 40,1%; čimbenici koji utječu na stanje zdravlja i kontakt sa zdravstvenom službom 38,1; trudnoća, porođaj i babinje 11,6%; novotvorine 7,1% te zarazne i parazitarne bolesti 1,1%. Po učestalosti dijagnostičkih entiteta na prvom mjestu su poremećaji menstruacije (7,4%), zatim postupci u vezi s spriječavanjem neželjene trudnoće (7,1%), menopauzalni i drugi perimenopauzalni poremećaji (6,7%), nadzor nad normalnom trudnoćom (4,1%), skrb i pretrage nakon porođaja (3,8%), drugi neupalni poremećaji rodnice, stidnice i međice (3,5%) i leomiom maternice (3,5%).

U ugovornim ordinacijama u **zdravstvenoj zaštiti i liječenju usta i zubi** registrirano je 187.684 bolesti i stanja. Najčešće zabilježene dijagnoze bile su: zubni karijes (40,4%),

bolesti pulpe i periapikalnih tkiva (22,4%), ostale bolesti čvrstog zubnog tkiva (11,9%) te ostali poremećaji zubi i potpornih struktura (10,6%).

U djelatnosti **hitne medicinske pomoći** zabilježeno je ukupno 48.728 bolesti i stanja. Na prvom mjestu s udjelom od 25,1% (58,7/1.000 stanovnika) nalaze se simptomi, znakovi i abnormalni klinički i laboratorijski nalazi neuvršteni drugamo, na drugom mjestu ozljede, otrovanja i neke druge posljedice vanjskih uzroka (22,0%), a bolesti dišnog sustava (8,4%) su na trećem mjestu. Najčešće registrirane bolesti u djelatnosti hitne medicinske pomoći bile su: akutne infekcije gornjeg dišnog sustava (4,9%), bolesti intervertebralnih diskova i ostale dorzopatije (4,6%) te hipertenzivne bolesti (2,8%).

U ugovornim ordinacijama djelatnosti **medicine rada** evidentirano je ukupno 12.075 bolesti i stanja, od kojih 27,0% dijagnoza pripada skupini čimbenika koji utječu na stanje zdravlja i kontakt sa zdravstvenom službom, zatim slijede bolesti oka i očnih adneksa (25,9%) te na trećem mjestu endokrine bolesti, bolesti prehrane i metabolizma (11,4%). Najčešće registrirane bolesti u djelatnosti medicine rada bile su: poremećaji refrakcije i akomodacije (16,9%), hipertenzivne bolesti (7,4%) te prekomjerna težina (5,8%).

### Utvrđene bolesti ili stanja kod stacionarnog liječenja i u dnevnim bolnicama

U **Općoj bolnici (OB) Pula** u 2017. godini hospitalizirano je 18.222 osoba, od čega 7.957 muškaraca i 10.265 žena. Od 2017. godine u prikaz bolničkog pobola i strukture hospitalizacije uključene su i hospitalizacije zbog poroda (rodilje i živorođena djeca) i pobačaja. Zbog toga je 2017. godine najveći udio hospitalizacija iz skupina trudnoće, porođaja i babinja (12,2%) i čimbenika koji utječu na stanje zdravlja i kontakt sa zdravstvenom službom, koji uključuje i živorođenu djecu (12,2%). Nadalje, slijedi udio bolesnika hospitaliziran zbog bolesti cirkulacijskog sustava (11,0%), bolesti probavnog sustava (8,8%) te ozljeda i otrovanja (8,3%). Osobe muškog spola najčešće su hospitalizirane zbog bolesti cirkulacijskog sustava (13,6%), bolesti probavnog sustava (12,4%), čimbenika koji utječu na stanje zdravlja i kontakt sa zdravstvenom službom (10,6%), ozljeda i otrovanja (10,6%), bolesti dišnog sustava (9,0%) te novotvorina (7,9%), a žene zbog trudnoće, porođaja i babinja (21,7%), čimbenika koji utječu na stanje zdravlja i kontakt sa zdravstvenom službom (12,7%), bolesti cirkulacijskog sustava (9,0%), bolesti sustava mokraćnih i spolnih organa (8,8%), ozljeda i otrovanja (6,4%), novotvorina (6,2%) te bolesti probavnog sustava (6,1%).

Pacijenti su najviše dana proveli u OB Pula radi liječenja bolesti cirkulacijskog sustava (16,7%), zatim novotvorina (10,6%) te bolesti probavnog sustava (10,0%). Prosječna dužina liječenja najduža je kod bolesti cirkulacijskog sustava i novotvorina (po 11,2 dana), slijede zarazne i parazitarne bolesti (10,8 dana) te bolesti krvi i krvotvornog sustava (10,6 dana).

Najveći udio hospitaliziranih osoba oba spola (6,0%) bio je kao novorođenčad prema mjestu rođenja, te osobe u kontaktu sa zdravstvenom službom u drugim okolnostima (3,4%) – većinom (96,9%) žene kao zdravi pratilac bolesnika. Vodeće dijagnoze u OB Pula za oba spola bile su senilna katarakta (2,4%), pneumonija nespecificiranog uzročnika odnosno cerebralni infarkt (po 2,1%). Muškarci su (osim novorođenčadi sa 7,0%) najčešće hospitalizirani zbog preponske kile (3,4%), pneumonije nespecificiranog uzročnika (2,8%) te cerebralnog infarkta (2,4%), a žene (osim osoba u kontaktu sa zdravstvenom službom u drugim okolnostima (5,9%) i novorođenčadi (5,2%)) zbog nepravilnosti jačine trudova (2,9%), zbrinjavanja majki zbog ostalih stanja vezanih uz trudnoću (2,8%) i senilne katarakte (2,7%).

Prema broju dana bolničkog liječenja, u OB Pula u 2017. godini, na prvom mjestu kod osoba oba spola ukupno nalazi se novorođenčad (3,3%), zatim pneumonija nespecificiranog uzročnika odnosno cerebralni infarkt (po 3,2%), insuficijencija srca (2,8%) i prijelom bedrene kosti (2,1%). Kod muškaraca najčešće dijagnoze su pneumonija nespecificiranog uzročnika (3,2%), zatim novorođenčad (3,7%), cerebralni infarkt (3,4%) i insuficijencija srca (3,0%) i ostale sepse (2,2%), dok su kod žena najčešće osobe u kontaktu sa zdravstvenom službom u drugim okolnostima (3,7%), novorođenčad prema mjestu rođenja odnosno cerebralni infarkt (po 3,0%), insuficijencija srca odnosno prijelom bedrene kosti odnosno pneumonija nespecificiranog uzročnika (po 2,6%).

Vodeće skupine bolesti zbog kojih je hospitalizirana **dojenčad** su čimbenici koji utječu na stanje zdravlja i kontakt sa zdravstvenom službom (68,6%) stanja u perinatalnom razdoblju (18,2%) i bolesti dišnog sustava (5,6%). U **dobi 1-9** godina vodeće bolesti su bolesti dišnog sustava (37,5%), a slijede ozljede i otrovanja (21,3%), među kojima 63,1% hospitalizirane djece čine djeca muškog spola. U **dobi 10-19** godina vodeće su ozljede i otrovanja (24,1%) od čega 76,0% hospitaliziranih su muškog spola, slijede stanja vezana uz simptome, znakove i abnormalne kliničke nalaze (15,1%) te bolesti dišnog sustava (12,3%). U **dobi 20-39** godina žene čine 79,9% hospitaliziranih, a vodeća skupina je trudnoća, porođaj i babinje (49,4%) s tim da su uključeni porodi i prekidi trudnoće, zatim čimbenici koji utječu na stanje zdravlja (14,2%, 94,6% hospitaliziranih su žene), slijede duševni poremećaji i poremećaji ponašanja (7,4%, 56,4% hospitaliziranih su muškog spola) te ozljede i otrovanja (5,2%, 78,1% su muškarci). U **dobi 40-49** vodeće su bolesti za oba spola zajedno bolesti probavnog sustava (13,9%, 69,0% su muškarci), duševni poremećaji i poremećaji ponašanja (12,9%, 58,5% hospitaliziranih su muški), bolesti sustava mokraćnih i spolnih organa (12,5%, 87,1% hospitaliziranih zbog ovih bolesti su žene) i te ozljede i otrovanja (9,4%, 72,9% su muškarci). U **dobi 50-59** godina vodeće bolesti su bolesti probavnog sustava (13,9%, 62,4% kod muškaraca), bolesti sustava mokraćnih i spolnih organa (12,1%, 79,9% kod žena), te bolesti cirkulacijskog sustava (11,9%, 68,9% su muškarci). U **dobi 60-79** godina 53,5% hospitaliziranih su muškarci, a vodeće su bolesti zbog kojih se hospitaliziraju oba spola zajedno bolesti cirkulacijskog sustava (17,2%, 57,1% su muškarci), novotvorine (12,2%, 57,8% su muškarci) i bolesti probavnog sustava (11,2%, 62,1% su muškarci). U **dobi 80 i više godina** 58,9% hospitaliziranih su žene, a vodeće bolesti su bolesti cirkulacijskog sustava (25,6%, 60,7% su žene), ozljede i otrovanja (12,3%, 68,9% kod žena) te bolesti probavnog sustava (9,7%, 50,4% su žene).

U OB Pula najviše boravaka u **dnevnim bolnicama, jednodnevnoj kirurgiji i bolničkoj hemodijalizi** ostvarile su osobe ženskog spola (52,5%). Među skupinama bolesti najviše je ukupno boravaka oba spola bilo zbog bolesti sustava mokraćnih i spolnih organa (28,5%), što je i razumljivo zbog kontinuiranih boravaka pacijenata na hemodijalizi, a slijede novotvorine (16,6%) te bolesti mišićno-koštanog sustava i vezivnog tkiva (12,6%, 69,7% su žene) te endokrine bolesti, bolesti prehrane i metabolizma (6,6%, 61,2% su žene).

U **stacionarima Istarskih domova zdravlja (IDZ)** bile su 977 hospitalizacije: u stacionaru Labin 306 (31,3%), stacionaru Pazin 307 (31,4%), stacionaru Umag 364 (37,3%). Prosječna dužina liječenja bila je 21,4 dana, najduža u stacionaru Labin 22,4 dana, zatim u Umagu 21,1 i Pazinu 20,9. Prema skupinama bolesti, najveći je udio bolesnika u stacionarima IDZ hospitaliziran zbog bolesti cirkulacijskog sustava (34,8%), novotvorina (16,5%), ozljeda, otrovanja i nekih drugih posljedica vanjskih uzroka (8,7%) te bolesti sustava mokraćnih i spolnih organa (8,0%). Više od polovine (59,6%) hospitalizacija je kod osoba iznad 80 godina, odnosno najviše hospitaliziranih (78,1%) čine osobe iznad 70 godina. Također 65,6% ukupno hospitaliziranih su žene. Prema pojedinačnim dijagnozama, najveći je udio bolesnika oba spola hospitaliziran zbog kardiomiopatije (12,5%), kronične ishemične bolesti srca

(5,5%) i cerebralnog infarkta (5,4%). Prema broju dana bolničkog liječenja u stacionarima vodeće su dijagnoze: kardiomiopatija (12,6%), kronična ishemična bolest srca (6,7%) i drugi poremećaji urinarnog sustava (5,7%). Zbog hemodijalize u Labinu i Umagu zabilježeno je 6.568 boravaka: na hemodijalizi u Labinu 2.260 boravaka, a u Umagu 4.308 boravaka.

### Utvrđene bolesti ili stanja kod bolničke rehabilitacije

U **Bolnici za ortopediju i rehabilitaciju Prim. dr. Martin Horvat Rovinj** u 2017. godini liječeno je 2.671 pacijenata (48,6% muškog i 51,4% ženskog spola), a prosječna dužina liječenja bila je 18,2 dana. Najveći udio hospitaliziranih činili su hrvatski državljani (58,6%). Najveći udio bolesnika hospitaliziran je zbog slijedećih skupina bolesti i stanja: čimbenici koji utječu na stanje zdravlja i kontakt sa zdravstvenom službom (30,2%, od toga 73,2% su stranci), zatim bolesti mišićno – koštanog sustava i vezivnog tkiva (28,6%), bolesti živčanog sustava (20,7%) te ozljede, otrovanja i neke druge posljedice vanjskih uzroka (20,3%). Vodeće pojedinačne dijagnoze po broju pacijenata u bolnici Rovinj u 2017. godini bile su: poremećaj mišićno-koštanog sustava (25,9%), osobe u kontaktu sa zdravstvenom službom u drugim okolnostima - zdravi pratilac bolesnika (25,6%, od toga 85,2% su hospitalizacije stranaca) i paraplegija i tetraplegija (7,6%). Prema broju dana bolničkog liječenja vodeće dijagnoze su: poremećaj mišićno-koštanog sustava (27,6%), osobe u kontaktu sa zdravstvenom službom u drugim okolnostima (21,5%) te paraplegija i tetraplegija (7,1%).

### Bolesti ili stanja evidentirana kod stanovnika IŽ u svim bolnicama u RH

U **svim bolnicama u RH** u 2017. godini liječeno je 30.074 bolesnika s prebivalištem u IŽ (uključene su i hospitalizacije zbog poroda (rodilje i živorođena djeca), pobačaja i rehabilitacije), 15.119 muškaraca i 17.955 žena. Stopa bolničkog liječenja bila je 158,9/1.000 stanovnika. Prema skupinama bolesti, najveći je udio bolesnika hospitaliziran zbog bolesti cirkulacijskog sustava (13,9%), čimbenika koji utječu na stanje zdravlja i kontakt sa zdravstvenom službom (11,5%), novotvorina (10,7%), te trudnoće, porođaja i babinja i bolesti mišićno-koštanog sustava i vezivnog tkiva (po 8,0%). Osobe muškog spola najčešće su hospitalizirane zbog bolesti cirkulacijskog sustava (17,5%), novotvorina (11,6%), čimbenika koji utječu na stanje zdravlja i kontakt sa zdravstvenom službom (10,0%), bolesti probavnog sustava (8,7%), te ozljeda i otrovanja (7,7%), a žene zbog trudnoće, porođaja i babinja (14,7%), čimbenika koji utječu na stanje zdravlja i kontakt sa zdravstvenom službom (12,8%), bolesti cirkulacijskog sustava (10,7%), novotvorina (10,0%), te bolesti mišićno – koštanog sustava i vezivnog tkiva (8,5%).

U **bolnicama u IŽ** (OB Pula, Bolnica Rovinj, stacionari IDZ) u 2017. godini liječena je većina (58,2%) bolesnika s prebivalištem u IŽ (uključene su i hospitalizacije zbog rehabilitacije, poroda i prekida trudnoće), 53,7% muškaraca i 64,0% žena. Najveći udjeli hospitalizacija u bolnicama u IŽ su zbog trudnoće, porođaja i babinja (82,2%), zaraznih i parazitaranih bolesti (77,9%), bolesti uha i mastoidnog nastavka (77,5%), bolesti dišnog sustava (76,7%) te bolesti probavnog sustava (69,8%). Kod osoba muškog spola najveći su udjeli hospitalizacija u IŽ zbog bolesti uha i mastoidnog nastavka (77,5%), bolesti dišnog sustava (75,7%), određenih stanja nastalih u perinatalnom razdoblju (74,8%), zaraznih i parazitaranih bolesti (73,1%) i bolesti probavnog sustava (70,7%). Kod osoba ženskog spola najveći su udjeli hospitalizacija u IŽ zbog zaraznih i parazitaranih bolesti (83,6%), trudnoće, porođaja i babinja (uključujući porode i prekide trudnoće) (82,2%), bolesti dišnog sustava

(77,9%), bolesti uha i mastoidnog nastavka (77,5%) te bolesti sustava mokraćnih i spolnih organa (76,0%).

Prema skupinama bolesti, najveći udjeli hospitalizacija **u bolnicama izvan IŽ** su zbog kongenitalnih malformacija, deformiteta i kromosomskih abnormalnosti (82,1%), novotvorina (60,5%), bolesti mišićno-koštanog sustava i vezivnoga tkiva (55,4%), bolesti kože i potkožnog tkiva (53,2%) te bolesti cirkulacijskog sustava (52,2%). Kod osoba muškog spola najveći su udjeli hospitalizacija izvan IŽ zbog kongenitalnih malformacija, deformiteta i kromosomskih abnormalnosti (81,9%), novotvorina (60,4%), bolesti cirkulacijskog sustava (59,9%), bolesti mišićno-koštanog sustava i vezivnog tkiva (57,2%), te bolesti oka i očnih adneksa (52,0%). Kod osoba ženskog spola najveći su udjeli hospitalizacija izvan IŽ zbog kongenitalnih malformacija, deformiteta i kromosomskih abnormalnosti (82,4%), novotvorina (60,6%), bolesti kože i potkožnog tkiva (58,1%), bolesti mišićno-koštanog sustava i vezivnog tkiva (54,2%) te endokrinih bolesti, bolesti prehrane i metabolizma (51,8%).

U **svim dnevnim bolnicama u RH** u 2017. godini zabilježeno je 64.445 ispisanih bolesnika s prebivalištem u IŽ (uključene su i hospitalizacije zbog pobačaja), 15.119 muškaraca i 17.955 žena. Prema skupinama bolesti, u dnevnim bolnicama, jednodnevnoj kirurgiji i hemodijalizama najveći je udio bolesnika boravio zbog bolesti sustava mokraćnih i spolnih organa (32,0%), novotvorina (17,4%), bolesti mišićno-koštanog sustava i vezivnog tkiva (10,6%), endokrinih bolesti, bolesti prehrane i metabolizma (5,9%) te duševnih poremećaja i poremećaja ponašanja (5,1%).

U **dnevnim bolnicama u IŽ** (OB Pula, hemodijalize IDZ) u 2017. godini liječena je većina (82,6%) bolesnika s prebivalištem u IŽ, 83,5% muškaraca i 81,8% žena. Najveći udjeli liječenja u dnevnim bolnicama u IŽ su zbog bolesti sustava mokraćnih i spolnih organa (92,5%), bolesti uha i mastoidnog nastavka (92,8%), zaraznih i parazitarne bolesti (91,5%), ozljeda i otrovanja (87,7%) te bolesti mišićno-koštanog sustava i vezivnog tkiva (87,5%). Više od 50% istarskog stanovništva liječenog u dnevnim bolnicama, liječeno je u dnevnim bolnicama u IŽ osim zbog određenih stanja nastalih u perinatalnom razdoblju (4,2%) te kongenitalnih malformacija, deformiteta i kromosomskih abnormalnosti (15,5%).

Prema skupinama bolesti, najviše liječenih **u dnevnim bolnicama izvan IŽ** su zbog određenih stanja nastalih u perinatalnom razdoblju (95,8%), kongenitalnih malformacija, deformiteta i kromosomskih abnormalnosti (84,5%).



## **SISTEMATSKI PREGLEDI**

### **2.1. Rezultati sistematskih pregleda djece od 0-6 godina (na 100 pregledanih) u zdravstvenoj zaštiti predškolske djece i općoj medicini (ugovor s HZZO-om) u Istarskoj županiji u 2017. godini**

	<b>0-2 mj.</b>	<b>3-5 mj.</b>	<b>6-11 mj.</b>	<b>1-3 g.</b>	<b>4-6 g.</b>
<b>Broj pregledane djece</b>	1.850	1.955	2.442	2.827	1.781
<b>TT/TV</b>					
< 20% od medijane	1,9	1,3	1,3	0,9	0,8
> 20% od medijane	5,6	3,8	2,8	5,5	6,3
<b>Prehrana</b>					
samo dojenje	76,5	56,9	19,0	-	-
dojenje + nadohrana	15,2	21,8	38,9	-	-
umjetna prehrana	8,3	21,3	42,1	-	-
<b>Rahitis</b>					
profilaksa	100,0	100,0	100,0	15,2	-
znakovi	-	-	-	-	-
<b>Profilaksa anemije</b>	1,7	18,6	17,9	0,9	0,6
<b>Psihomotorni razvoj</b>					
usporen	0,1	0,4	0,7	0,9	0,7
drugi poremećaji	-	0,2	0,2	0,4	0,2
<b>Poremećaj vida</b>					
strabizam	-	0,1	0,2	0,6	0,2
refrakcijske anomalije	-	-	-	0,2	1,4
drugi poremećaji	-	0,1	-	0,0	0,3
<b>Poremećaji sluha</b>	-	0,1	-	-	-
<b>Poremećaji govora</b>					
dislalija	-	-	-	0,1	15,7
dizartrija	-	-	-	-	0,6
drugi poremećaji	-	-	-	0,1	0,8
<b>Poremećaji zubi, zubnog tkiva i čeljusti</b>					
ortodonske anomalije	-	-	-	-	1,9
karijes	-	-	-	3,9	25,3
drugi poremećaji	-	-	-	-	0,1
<b>Mišićno-koštane deformacije</b>					
kralješnice	-	-	-	0,0	2,0
prsnog koša	-	-	-	-	0,3
udova	0,1	0,1	0,2	0,2	4,5
drugi poremećaji	0,2	-	-	0,7	2,5
<b>Kongenitalne anomalije</b>					
prirodno iščašenje kuka	0,3	0,1	0,1	0,0	-
prirodne srčane greške	0,4	0,2	0,2	0,1	0,1
rascjep nepca i/ili usne	-	-	-	0,1	0,1
kriptorhizam	0,3	0,2	0,2	0,2	0,3
druge kongen. anomalije	0,2	0,1	-	0,2	0,1
<b>Anomalije spolovila</b>					
fimoza	0,3	1,5	2,6	3,2	3,5
druge anomalije spolovila	0,2	0,2	0,3	0,8	1,1

## 2.2. Rezultati sistematskih pregleda školske djece, mladeži i studenata u školskoj godini 2016./2017. na 100 pregledanih

Sistematskim pregledom utvrđeno	Osnovne škole				Srednja škola	Fakultet
	Ukupno	upis u I r.	V r.	VIII r.	I r.	I g.
<b>Broj pregledanih</b>	5.446	2.149	1.694	1.603	902	486
Povećana tjelesna težina	13,8	10,5	15,8	16,1	14,2	16,9
Pretilost	24,1	33,4	18,5	17,7	16,2	4,9
Pothranjenost	2,1	2,5	1,5	2,2	3,1	7,2
Nepravilno držanje R29.3	11,4	7,9	12,0	15,4	12,2	4,3
Kifoza M40	1,1	0,2	1,3	2,2	2,8	1,0
Skolioza M41	4,3	0,7	5,0	8,5	12,4	6,0
Pedes planovalgi Q66.5 i M21.4	24,2	30,9	19,8	19,9	14,1	1,2
Hipermiopijska H52.0	3,7	2,9	5,0	3,3	4,2	2,1
Miopijska H52.1	5,4	1,3	5,7	10,5	15,4	18,5
Astigmatizam H52.2	3,0	1,9	3,7	3,7	3,2	2,1
Refrak. anomalije - ostalo	8,3	7,6	8,5	8,7	5,1	4,1
Strabizam H49 i H50	1,2	1,8	0,9	0,7	1,0	1,0
Sljepoća na boje H53.5	1,2	0,3	1,7	2,0	1,9	0,2
Oštećenje sluha H90	0,4	0,4	0,2	0,6	0,2	-
Štitnjača N	99,1	99,7	99,1	98,3	99,0	97,5
Štitnjača O/I	0,9	0,3	0,9	1,7	1,0	2,5
Štitnjača I i>I	-	-	-	-	-	-
Diabetes E10-E14	0,1	0,1	-	0,3	0,7	0,4
Karijes K02	13,7	19,1	14,2	5,9	7,1	2,3
Murmor cordis innocens R01.0	5,7	6,3	6,2	4,6	3,2	0,4
Murmor cordis nespec. R01.1	1,8	2,9	1,8	0,3	0,7	-
RR>140/90 mmHg R03.0	0,8	-	0,8	1,8	1,8	0,6
Bolesti srca I00-I52	0,3	0,4	0,2	0,2	0,8	0,4
Alergijska astma J45.0	1,3	0,6	1,4	2,1	1,6	1,2
Astma - ostalo	1,3	1,1	1,5	1,3	2,3	0,4
Alergijski rinitis J30, J30.1- J30.4	3,2	3,1	3,0	3,7	3,5	0,2
Alergijski dermatitis L20, L23, L24 i L27	2,8	3,4	2,7	2,1	2,2	0,2
Dislalija F80.0	7,1	14,5	3,1	1,6	0,8	0,2
Ostale govorne mane F80.1-F80.9	1,6	3,1	0,6	0,7	0,6	-
Poremećaji govora R47 i R49	0,2	0,4	0,1	-	-	-
Specif. porem. vještina učenja F81	1,3	0,0	1,5	2,7	1,9	-
Kriptorhizam Q53	0,5	0,7	0,4	0,1	-	-
Ostale anomalije spolovila	0,3	0,3	0,7	-	-	-
Menarhe*	-	-	15,0	92,1	98,2	99,0
EPI G40	0,6	0,6	0,5	0,7	0,2	0,4
Glavobolje G44 i R51	0,4	0,2	0,5	0,4	0,7	0,2
Migrene G43	0,1	-	0,1	0,2	0,3	0,2
Cerebralna paraliza G80-G83	0,3	0,5	0,2	0,1	0,6	0,4
Poremećaji u ponaš. i osjećajima u djetinjstvu i adolesc. F91- F98	1,9	3,1	1,2	1,1	0,7	0,4
Redovni prog. uz individualizaciju	1,2	-	1,7	2,2	1,6	-
Prilagođeni program	0,6	-	0,9	1,1	1,8	-
Posebni program	0,1	-	0,1	0,3	-	-
Ponavljajući	1,7	2,4	0,9	1,7	6,3	0,8
Obrok prije škole	71,8		73,9	69,6	59,9	56,4
Nepušači	96,8		96,5	97,1	84,8	52,3
Ne piju alkohol	83,9		93,6	73,7	56,3	9,7
Nisu probali druga sredstva ovisn.	96,6		95,7	97,5	91,0	77,6

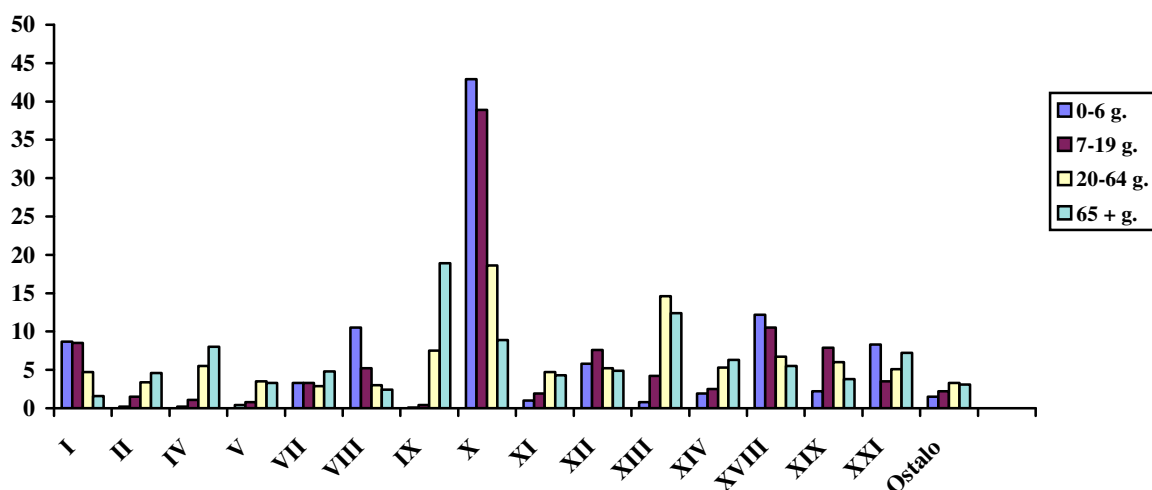
\* izračun po spolu

## **BOLESTI ILI STANJA EVIDENTIRANE U PRIMARNOJ ZDRAVSTVENOJ ZAŠTITI**

### **2.3. Bolesti ili stanja evidentirane u primarnoj zdravstvenoj zaštiti (opća medicina, zdravstvena zaštita predškolske djece) (ugovor s HZZO-om) po dobnim skupina u Istarskoj županiji u 2017. godini**

SKUPINE MKB	ISTARSKA ŽUPANIJA			DOBNE SKUPINE			
	broj	%	na 1000 stanovnika*	0-6 god.	7-19 god.	20-64 god.	65 i više god
<b>UKUPNO</b>	<b>496.056</b>	<b>100,0</b>	<b>2.383,3</b>	<b>48.337</b>	<b>48.558</b>	<b>249.978</b>	<b>149.183</b>
I Zarazne i parazitarne bolesti	22.548	4,5	108,3	4.193	4.128	11.806	2.421
II Novotvorine	16.222	3,3	77,9	91	741	8.512	6.878
III Bolesti krvi i krvotv. sustava	4.936	1,0	23,7	238	325	2.728	1.645
IV Endokrine bolesti, bolesti prehrane i metabolizma	26.223	5,3	125,9	95	510	13.678	11.940
V Duševni poremećaji i poremećaji ponašanja	14.276	2,9	68,6	172	399	8.821	4.884
VI Bolesti živčanog sustava	8.344	1,7	40,1	81	454	4.891	2.918
VII Bolesti oka i očnih adneksa	17.671	3,6	84,9	1.617	1.614	7.248	7.192
VIII Bolesti uha i mastoidnog nastavka	18.664	3,8	89,6	5.081	2.531	7.465	3.587
IX Bolesti cirkulacijskog sustava	47.215	9,5	226,7	27	213	18.769	28.206
X Bolesti dišnog sustava	99.439	20,0	477,5	20.767	18.908	46.549	13.215
XI Bolesti probavnog sustava	19.430	3,9	93,3	488	914	11.654	6.374
XII Bolesti kože i potkožnog tkiva	26.859	5,4	129,0	2.796	3.700	13.056	7.307
XIII Bolesti mišićno-koštanog sustava i vezivnoga tkiva	57.409	11,5	275,7	367	2.036	36.500	18.506
XIV Bolesti sustava mokraćnih i spolnih organa	24.704	5,0	118,6	921	1.209	13.133	9.441
XV Trudnoća, porođaj i babinje	150	0,0	0,7	-	-	150	-
XVI Određena stanja nastala u perinatalnom razdoblju	109	0,0	0,5	109	-	-	-
XVII Kongenitalne malformacije, deformiteti i kromosomske abnormalnosti	897	0,2	4,3	300	270	271	56
XVIII Simptomi, znakovi i abnormalni klinički i lab. nalazi neuvršteni drugamo	36.051	7,3	173,1	5.915	5.093	16.835	8.208
XIX Ozljede, otrovanja i neke druge posljedice vanjskih uzroka	25.681	5,2	123,3	1.069	3.819	15.121	5.672
XXI Čimbenici koji utječu na stanje zdravlja i kontakt sa z.s.	29.228	5,9	140,4	4.010	1.694	12.791	10.733

\* broj stanovnika (208.229) u Istarskoj županiji 2017. prema Procjeni stanovništva Državnog zavoda za statistiku RH



**Slika 2.1. Struktura (%) najčešće utvrđenih bolesti ili stanja u primarnoj zdravstvenoj zaštiti (ugovor s HZZO-om) u Istarskoj županiji u 2017. godini po dobnim skupinama**

#### 2.4. Najčešće bolesti ili stanja evidentirane u djelatnosti opće/obiteljske medicine i zdravstvene zaštite predškolske djece (ugovor s HZZO-om) u Istarskoj županiji u 2017. godini

NAZIV DIJAGNOZE I ŠIFRA	Broj dijagnoza	%
<b>SVEUKUPNO</b>	<b>496.056</b>	<b>100,0</b>
Akutne infekcije gornjeg dišnog sustava J00-J06	64.756	13,1
Bolesti intervertebralnih diskova i ostale dorzopatije M50-M54	26.308	5,3
Hipertenzivne bolesti I10-I15	22.637	4,6
Dermatitis, egzemi i urtikarije L20-L30, L50	12.676	2,6
Upala srednjeg uha i druge bolesti srednjeg uha i mastoida H65-H75	12.503	2,5
<i>Osobe koje se koriste zdrav. službom radi pregleda i istraživanja Z00-Z13</i>	9.960	2,0
Akutni bronhitis i akutni bronhiolitis J20-J21	9.513	1,9
Poremećaji štitnjače E00-E07	9.232	1,9
Novotvorine in situ i dobroćudne novotvorine nepoznate prirode D00-D48	9.031	1,8
Dijabetes melitus E10-E14	8.837	1,8
<i>Osobe koje se koriste zdrav. službom zbog obiteljskih razloga Z70-Z99</i>	8.567	1,7
Upala mokraćnog mjehura (cistitis) N30	8.546	1,7
Ostale dijagnoze	202.566	59,1

**2.5. Najčešće bolesti ili stanja evidentirane u djelatnosti opće medicine i zdravstvene zaštite predškolske djece (ugovor s HZZO-om) u Istarskoj županiji u 2017. godini po dobnim skupinama**

NAZIV DIJAGNOZE I ŠIFRA	0–6 g.		7-19 g.		20-64 g.		65 i više g.	
	Broj	%	Broj	%	Broj	%	Broj	%
<b>SVEUKUPNO</b>	<b>48.337</b>	<b>100,0</b>	<b>48.558</b>	<b>100,0</b>	<b>249.978</b>	<b>100,0</b>	<b>149.183</b>	<b>100,0</b>
Zarazne bolesti probavnog sustava A00-A09	918	1,9	829	1,7	3.661	1,5		
Varicela, morbili i rubeola B01,B05,B06	1.044	2,2						
Novotvorine in situ i dobroćudne novotvorine nepoznate prirode D00-D48			723	1,5	5.650	2,3	2.569	1,7
Poremećaj štitnjače E00-E07					6.002	2,4	2.955	2,0
Dijabetes melitus E10-E14							5.294	3,6
Konjuktivitis H10	1.388	2,9	690	1,4				
Upala srednjeg uha i druge bolesti srednjeg uha i mastoida H65-H75	4.276	8,8	1.917	3,9	4.596	1,8		
Hipertenzivne bolesti I10-I15					9.769	3,9	12.841	8,6
Druge srčane bolesti I26-I52							5.804	3,9
Akutne infekcije gornjega dišnog sustava J00-J06	15.126	31,3	13.871	28,6	30.335	12,1	5.424	3,6
Gripa (influenca) J10-J11			622	1,3				
Pneumonija J12-J18	361	0,7						
Akutni bronhitis i akutni bronhiolitis J20-J21	2.716	5,6	1.087	2,3				
Bronhitis, emfizem, astma i druge kronič. opstr. bolesti pluća J 40-J 44, J 47	678	1,4						
Infekcije kože i potkožnog tkiva L 00-L 08	637	1,3	1.036	2,1	3.771	1,5		
Dermatitis, egzemi i urtikarije L20-L30, L50	1.975	4,1	1.726	3,6	6.075	2,4	2.900	1,9
Artroze M15-M19							3.285	2,2
Bolesti intervertebralnih diskova i ostale dorzopatije M50-M54					18.632	7,5	7.334	4,9
Upala mokraćnog mjehura (cistitis) N30					4.953	2,0	2.891	1,9
Dislokacije, uganuća i nategnuća S X 3			791	1,6				
Osobe koje se koriste zdravstvenom službom zbog pregleda i istraživanja Z00-Z13	2.210	4,6	1.276	2,6	4.907	2,0		
Druge osobe s opasnošću po zdravlje zbog zaraznih bolesti Z20,Z22-Z29	819	1,7					4.446	3,0
Osobe koje se koriste zdravstvenom službom zbog obiteljskih razloga Z70-Z99					4.064	1,6	4.249	2,9
Ostale dijagnoze	16.189	33,5	23.990	49,4	147.563	59,0	89.191	59,8

## 2.6. Bolesti ili stanja evidentirane u zdravstvenoj zaštiti žena (ugovor s HZZO-om) u Istarskoj županiji u 2017. godini

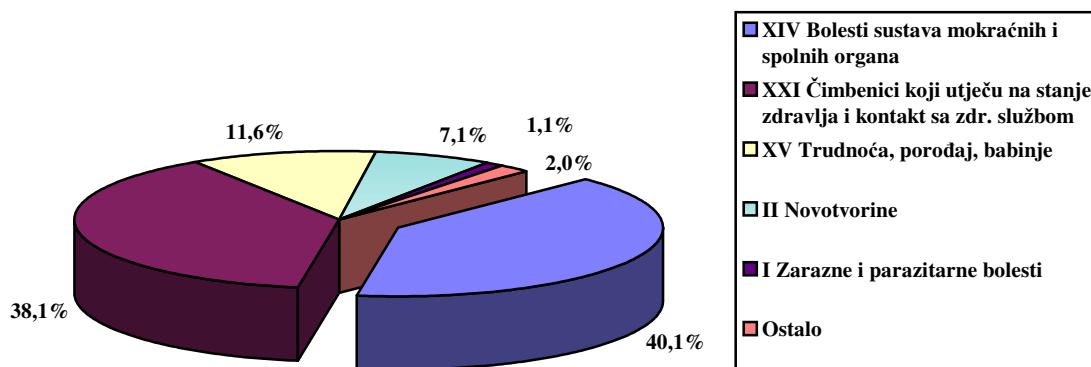
	<b>UKUPNO</b>
<b>UKUPNO</b>	<b>30.830</b>
<b>I ZARAZNE I PARAZITARNE BOLESTI</b>	<b>330</b>
Trihomonijaza A59	28
Spolno prenosive klamidijske bolesti A55-A56	52
Kandidijaza B37	120
Ostalo	130
<b>II NOVOTVORINE</b>	<b>2.185</b>
Zloćudne novotvorine C50-C58	339
-Dojke C50	140
-Stidnice i rodnice C51-C52	9
-Cerviksa C53	57
-Tijela maternice C54	99
-Jajnika C56	29
-Ostalih i nespecificiranih ženskih spolnih organa C57	4
Novotvorine in situ D05,D09, D07	8
Dobročudne novotv. D24-D30	1.787
-Maternice D25-26	1.078
-Jajnika D27	688
Novotv.nesigurne i nepoznate prirode D39,D41	51
<b>III BOLESTI KRVVI</b>	<b>247</b>
Anemija zbog manjka željeza D50	49
Ostalo	198
<b>IV ENDOKRINE BOLESTI</b>	<b>251</b>
Poremećaj funkcije jajnika E28	250
Ostalo	1
<b>XII BOLESTI KOŽE I POTKOŽNOG TKIVA</b>	<b>124</b>
<b>XIV BOLESTI SUSTAVA MOKRAĆNIH I SPOLNIH ORGANA</b>	<b>12.364</b>
Cistitis N30	309
Poremećaji mokraćnog mjehura N31, N32	78
Ostali poremećaji urinarnog sustava N34-N39	175
Poremećaji dojke N60-64	449
Salpingitis i ooforitis N70	285
Upala maternice osim vrata N71	22
Upala vrata maternice N72	1.018
Druge zdjelične upale u žena N73	33
Ostale upale N74-79	1.039
Endometriozia N80	92
Prolaps ženskih genitala N81	444
Neupalni poremećaji ovarija, jajovoda i širokog ligamenta N83	302
Polip ženskoga spolnog sustava N84	547
Drugi neupalni poremećaji maternice, osim vrata N85	150
Erozija i ektropija vrata maternice N86	24
Displazija i drugi poremećaji vrata maternice N87-88	895
Drugi neupalni poremećaji rodnice, stidnice i međice N89-90	1.096
Poremećaji menstruacije N91-92	2.285
Drugo nenormalno maternično i vaginalno krvarenje N93	127
Bol i druga stanja ženskih spol. organa te menstruac. ciklusa N94	299
Menopauzalni i drugi perimenopauzalni poremećaji N95	2.067
Žena s habitualnim pobačajem N96	37
Ženska neplodnost N97	575
Komplikacije povezane s umjetnom oplodnjom N98	14
Drugi poremećaji genitourinarnog sustava N99	2

## 2.6. Bolesti ili stanja evidentirane u zdravstvenoj zaštiti žena (ugovor s HZZO-om) u Istarskoj županiji u 2017. godini – nastavak

	UKUPNO
<b>XV TRUDNOĆA, PORODAJ, BABINJE</b>	<b>3.571</b>
Legalno induciran (medicinski) pobačaj O04	92
Ostale trudnoće završene pobačajem O00-O03, O05-O08	313
Edemi, proteinurija i hipertenzija u trudnoći O10-O16	35
Krvarenje u ranoj trudnoći O20	945
Infekcije mokraćnog i spolnog sustava u trudnoći O23	549
Ostale bolesti majke vezane uz trudnoću O21-O22, O24-O29	982
Zbrinjavanje majke O30-O48	140
Ostale bolesti O60-O99	515
<b>XIX OZLJEDE, OTROVANJA T19-T83</b>	<b>2</b>
<b>XXI ČIMBENICI KOJI UTJEČU NA STANJE ZDRAVLJA I KONTAKT SA ZDRAVSTVENOM SLUŽBOM</b>	<b>11.756</b>
Postupci u vezi sa sprečavanjem neželjene trudnoće Z30	2.191
Nadzor nad trudnoćom Z34-Z35	1.791
Ostalo	7.774

## 2.7. Najčešće bolesti i stanja evidentirane u zdravstvenoj zaštiti žena (ugovor s HZZO-om) u Istarskoj županiji u 2017. godini

NAZIV DIJAGNOZE I ŠIFRA	Broj dijagnoza	%
<b>SVEUKUPNO</b>	<b>30.830</b>	<b>100,0</b>
Poremećaji menstruacije N91-N92	2.285	7,4
Postupci u vezi sa sprečavanjem neželjene trudnoće Z30	2.191	7,1
Menopauzalni i drugi perimenopauzalni poremećaji N95	2.067	6,7
Nadzor nad normalnom trudnoćom Z34	1.267	4,1
Skrb i pretrage nakon porođaja Z39	1.188	3,8
Drugi neupalni poremećaji rodnice, stidnice i međice N89-N90	1.096	3,5
Leomiom maternice D25	1.074	3,5
Upala vrata maternice N72	1.018	3,3
Krvarenje u ranoj trudnoći O20	945	3,1
Pregledi i testovi na trudnoću Z32	910	3,0
Displazija vrata maternice N87	891	2,9
Dobročudna novotvorina jajnika (ovarija) D27	688	2,2
Ostale bolesti i komplikacije u trudnoći O25-O29	579	1,9
Ženska neplodnost N97	575	1,9
Ostale dijagnoze	14.056	45,6



**Slika 2.2. Najčešće skupine bolesti ili stanja evidentirane u zdravstvenoj zaštiti žena (ugovor s HZZO-om) u Istarskoj županiji u 2017.g.**

### 2.8. Bolesti ili stanja evidentirane u zdravstvenoj zaštiti i liječenju usta i zubi (ugovor s HZZO-om) u Istarskoj županiji u 2017. godini

	Broj	%	Stopa na 1000 stanovnika*
<b>UKUPNO</b>	<b>187.684</b>	<b>100,0</b>	<b>901,3</b>
K 00 Poremećaji u razvoju i nicanju zubi	2.627	1,4	12,6
K 01 Zadržani (retinirani) i uklješteni (impaktirani) zubi	1.467	0,8	7,0
K 02 Zubni karijes	75.898	40,4	364,5
K 03 Ostale bolesti čvrstoga zubnoga tkiva	22.347	11,9	107,3
K 04 Bolesti pulpe i periapikalnih tkiva	42.198	22,4	202,7
K 05.0 - K 05.1 Akutni i kronični gingivitis	2.587	1,4	12,4
K 05.2 - K 05.4 Akutni i kronični periodontitis i periodontoza	8.075	4,3	38,8
K 05.5 - K 05.6 Ostale periodontalne bolesti	95	0,1	0,5
K 06 Ostali poremećaji gingive i bezuboga alveolarnog grebena	504	0,3	2,4
K 07 Dentofacijalne nepravilnosti (uključujući malokluziju)	9.504	5,0	45,6
K 08 Ostali poremećaji zubi i potpornih struktura	19.857	10,6	95,4
K 09 Ciste oralnog područja koje nisu svrstane drugamo	514	0,3	2,5
K 10 Ostale bolesti čeljusti	870	0,4	4,2
K 11 Bolesti žlijezda slinovnica	118	0,1	0,6
K 12 Stomatitis i srodna oštećenja	528	0,3	2,5
K 13 Ostale bolesti usana i oralne sluznice	383	0,2	1,8
K 14 Bolesti jezika	112	0,1	0,5

\* broj stanovnika (208.229) u Istarskoj županiji 2017. prema Procjeni stanovništva Državnog zavoda za statistiku RH



## 2.9. Bolesti ili stanja evidentirane u hitnoj medicinskoj pomoći u Istarskoj županiji u 2017. godini

SKUPINE MKB	broj	%	na 1000 stanovnika*
<b>UKUPNO</b>	<b>48.728</b>	<b>100,0</b>	<b>234,0</b>
I Zarazne i parazitarne bolesti	575	1,2	2,8
II Novotvorine	498	1,0	2,4
III Bolesti krvi i krvotvornog sustava	24	0,1	0,1
IV Endokrine bolesti, bolesti prehrane i metabolizma	265	0,5	1,3
V Duševni poremećaji i poremećaji ponašanja	1.434	2,9	6,9
VI Bolesti živčanog sustava	1.211	2,5	5,8
VII Bolesti oka i očnih adneksa	851	1,7	4,1
VIII Bolesti uha i mastoidnog nastavka	1.270	2,6	6,1
IX Bolesti cirkulacijskog sustava	3.431	7,0	16,5
X Bolesti dišnog sustava	4.097	8,4	19,7
XI Bolesti probavnog sustava	1.484	3,1	7,1
XII Bolesti kože i potkožnog tkiva	1.876	3,9	9,0
XIII Bolesti mišićno-koštanog sustava i vezivnoga tkiva	3.296	6,8	15,8
XIV Bolesti sustava mokraćnih i spolnih organa	1.476	3,0	7,1
XV Trudnoća, porođaj i babinje	78	0,2	0,4
XVI Određena stanja nastala u perinatalnom razdoblju	4	0,0	0,0
XVII Kongenitalne malformacije, deformiteti i krom. abnormalnosti	3	0,0	0,0
XVIII Simptomi, znakovi i abnormalni klinički i laboratorijski nalazi nevršteni drugamo	12.216	25,1	58,7
XIX Ozljeđe, otrovanja i neke druge posljedice vanjskih uzroka	10.736	22,0	51,6
XXI Čimbenici koji utječu na stanje zdravlja i kontakt sa zdr. službom	3.903	8,0	18,8

\* broj stanovnika (208.229) u Istarskoj županiji 2017. prema Procjeni stanovništva Državnog zavoda za statistiku RH

## 2.10. Najčešće bolesti ili stanja evidentirane u djelatnosti hitne medicinske pomoći u Istarskoj županiji u 2017. godini

NAZIV DIJAGNOZE I ŠIFRA	Broj	%
<b>SVEUKUPNO</b>	<b>48.728</b>	<b>100,0</b>
<i>Osobe koje se koriste zdrav. službom radi pregleda i istraživanja Z00-Z13</i>	2.639	5,4
Akutne infekcije gornjega dišnog sustava J00-J06	2.373	4,9
Bolesti intervertebralnih diskova i ostale dorzopatije M50-M54	2.242	4,6
Hipertenzivne bolesti I10-I15	1.353	2,8
Dermatitis, egzemi i urtikarije L20-L30,L50	1.189	2,4
<i>Osobe koje se koriste zdrav. službom radi specifičnih postupaka i njege Z40-Z54</i>	1.166	2,4
Prijelomi Sx2	1.079	2,2
Druge srčane bolesti I26-I52	816	1,7
Dislokacije, uganuća i nategnuća Sx3	747	1,5
Akutni bronhitis i akutni bronhiolitis J20-J21	615	1,3
Upala mokraćnog mjehura (cistitis) N30	599	1,2
Konjunktivitis H10	586	1,2
Ostale dijagnoze	33.324	68,4

## 2.11 Bolesti ili stanja evidentirane u medicini rada (ugovor s HZZO-om) u Istarskoj županiji u 2017. godini

SKUPINE MKB	Ukupno		Do 21 god.		22-45 god.		46 i više god.	
	Broj	%	Broj	%	Broj	%	Broj	%
<b>UKUPNO</b>	<b>12.075</b>	<b>100,0</b>	<b>689</b>	<b>100,0</b>	<b>4.820</b>	<b>100,0</b>	<b>6.566</b>	<b>100,0</b>
I Zarazne i parazitarne bolesti	10	0,1	1	0,1	3	0,1	6	0,1
II Novotvorine	148	1,2	7	1,0	69	1,4	72	1,1
III Bolesti krvi i krvotvornog sustava	82	0,7	2	0,3	47	1,0	33	0,5
IV Endokrine bolesti, bolesti prehrane i metabolizma	1.376	11,4	19	2,8	597	12,4	760	11,6
V Duševni poremećaji i poremećaji ponašanja	270	2,2	12	1,7	119	2,5	139	2,1
VI Bolesti živčanog sustava	207	1,7	7	1,0	93	1,9	107	1,6
VII Bolesti oka i očnih adneksa	3.119	25,9	160	23,2	1.113	23,1	1.846	28,1
VIII Bolesti uha i mastoidnog nastavka	615	5,1	2	0,3	112	2,3	501	7,6
IX Bolesti cirkulacijskog sustava	1.167	9,7	6	0,9	265	5,5	896	13,6
X Bolesti dišnog sustava	247	2,0	25	3,6	90	1,9	132	2,0
XI Bolesti probavnog sustava	177	1,5	8	1,2	55	1,1	114	1,7
XII Bolesti kože i potkožnog tkiva	87	0,7	14	2,0	49	1,0	24	0,4
XIII Bolesti mišićno-koštanog sustava i vezivnoga tkiva	709	5,9	20	2,9	251	5,2	438	6,7
XIV Bolesti sustava mok. i spolnih organa	64	0,5	1	0,2	26	0,5	37	0,6
XVII Kongenitalne malformacije, deformiteti i kromosomske abnormalnosti	17	0,1	1	0,2	9	0,2	7	0,1
XVIII Simptomi, znakovi i abnormalni klinički i lab. nalazi nevršteni drugamo	110	0,9	26	3,8	39	0,8	45	0,7
XIX Ozljede, otrovanja i neke druge posljedice vanjskih uzroka	410	3,4	32	4,6	130	2,7	248	3,8
XXI Čimbenici koji utječu na stanje zdravlja i kontakt sa zdrav.sluzbom	3.260	27,0	346	50,2	1.753	36,4	1.161	17,7

## 2.12. Najčešće bolesti ili stanja evidentirane u djelatnosti medicine rada (ugovor s HZZO-om) u Istarskoj županiji u 2017. godini

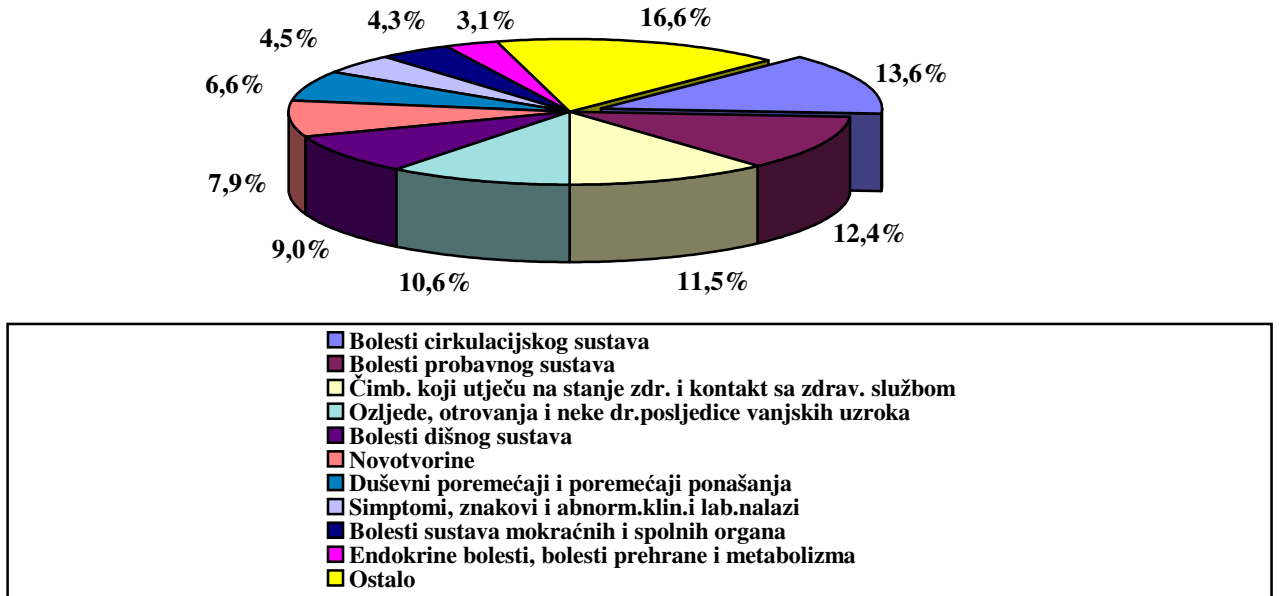
NAZIV DIJAGNOZE I ŠIFRA	Ukupno	%
<b>SVEUKUPNO</b>	<b>12.075</b>	<b>100,0</b>
Poremećaji refrakcije i akomodacije H52	2.045	16,9
<i>Osobe koje se koriste zdravstvenom službom radi drugih razloga Z55, Z70-Z76</i>	1.902	15,7
<i>Osobe koje se koriste zdravstvenom službom radi pregleda i istraživanja Z00-Z13</i>	1.220	10,1
Hipertenzivna bolest I10-I15	898	7,4
Prekomjerna težina (debljina) E65-E66	701	5,8
Oštećenje sluha H90-H91	481	4,0
Dijabetes melitus E10-E14	453	3,8
Bolesti intervertebralnih diskova M50-M51	298	2,5
Poremećaji štitnjače E00-E07	135	1,1
Novotvorine in situ i dobroćudne novotvorine nesigurne i nepoznate prirode D00-D48	93	0,8
Neuroze i afektivni poremećaji povezani sa stresom i somatomorfni poremećaji F40-F48	85	0,7
Astma J45	83	0,7
Ostale dijagnoze	3.681	30,5

## **BOLESTI ILI STANJA EVIDENTIRANE KOD STACIONARNOG LIJEČENJA I U DNEVNIM BOLNICAMA**

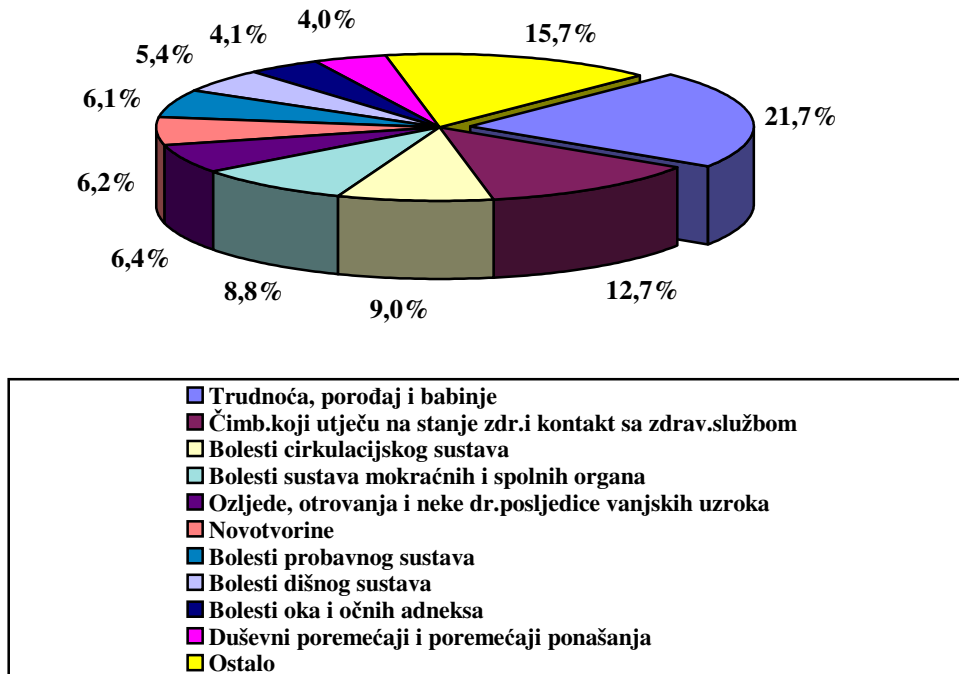
### **2.13. Bolesti ili stanja\* evidentirane u Općoj bolnici Pula (stacionarno liječenje) u 2017. godini**

SKUPINE MKB	Ispisani bolesnici		Muški	Ženski	Bolnički dani	Prosječna dužina liječenja
	Broj	%				
<b>UKUPNO</b>	<b>18.222</b>	100,0	<b>7.957</b>	<b>10.265</b>	<b>134.008</b>	7,4
I Zarazne i parazitarne bolesti	464	2,5	243	221	4.997	10,8
II Novotvorine	1.265	7,0	632	633	14.156	11,2
III Bolesti krvi i krvotv. sustava	154	0,8	74	80	1.627	10,6
IV Endokrine bolesti, bolesti prehrane i metabolizma	510	2,8	246	264	3.819	7,5
V Duševni porem. i porem. ponašanja	937	5,1	524	413	8.129	8,7
VI Bolesti živčanog sustava	397	2,2	186	211	3.237	8,2
VII Bolesti oka i očnih adneksa	635	3,5	218	417	1.875	3,0
VIII Bolesti uha i mastoidnog nastavka	180	1,0	82	98	1.295	7,2
IX Bolesti cirkulacijskog sustava	2.002	11,0	1.081	921	22.425	11,2
X Bolesti dišnog sustava	1.274	7,0	718	556	11.765	9,2
XI Bolesti probavnog sustava	1.606	8,8	984	622	13.424	8,4
XII Bolesti kože i potkožnog tkiva	171	0,9	110	61	1.347	7,9
XIII Bolesti mišićno-koštanog sustava i vezivnoga tkiva	489	2,7	206	283	3.176	6,5
XIV Bolesti sustava mokraćnih i spolnih organa	1.251	6,9	344	907	7.776	6,2
XV Trudnoća, porođaj i babinje	2.227	12,2	-	2.227	10.091	4,5
XVI Određena stanja nastala u perinatalnom razdoblju	290	1,6	172	118	2.150	7,4
XVII Kongenitalne malformacije, deformiteti i kromosomske abnormalnosti	45	0,2	27	18	201	4,5
XVIII Simptomi, znakovi i abnormalni klinički i lab. nalazi nevršteni drugamo	609	3,3	355	254	3.879	6,4
XIX Ozljede, otrovanja i neke druge posljedice vanjskih uzroka	1.501	8,3	843	658	8.918	5,9
XXI Čimbenici koji utječu na stanje zdravlja i kontakt sa zdravstven. službom	2.215	12,2	912	1.303	9.721	4,4

\*Od 2017. godine uključene su i hospitalizacije zbog poroda (rodilje i živorođena djeca) i pobačaja



**Slika 2.3. Najčešće skupine bolesti ili stanja evidentirane u Općoj bolnici Pula (stacionarno liječenje) kod hospitaliziranih osoba muškog spola u 2017.godini**



**Slika 2.4. Najčešće skupine bolesti ili stanja evidentirane u Općoj bolnici Pula (stacionarno liječenje) kod hospitaliziranih osoba ženskog spola u 2017. godini**

## 2.14. Deset vodećih dijagnoza po broju pacijenata u Općoj bolnici Pula u 2017. godini

NAZIV DIJAGNOZE I ŠIFRA	Broj pacijenata	%	Broj BO dana
<b>SVEUKUPNO</b>	<b>18.222</b>	<b>100,0</b>	<b>134.008</b>
<i>Novorođenčad prema mjestu rođenja Z38</i>	1.091	6,0	4.470
<i>Osobe koje su u kontaktu sa zdravstvenom službom u drugim okolnostima Z76</i>	620	3,4	2.662
Senilna katarakta H25	438	2,4	915
Pneumonija, nespecificiranog uzročnika J18	391	2,1	4.327
Cerebralni infarkt I63	377	2,1	4.288
Dijabetes melitus neovisan o inzulinu E11	350	1,9	2.380
Prijelom bedrene kosti (femura) S72	304	1,7	2.833
Nepravilnosti jačine trudova O62	298	1,6	1.270
Preponska kila (ingvinalna hernija) K40	293	1,6	1.291
Insuficijencija srca I50	289	1,6	3.729
Ostale dijagnoze	13.771	75,6	105.843

\*Od 2017. godine uključene su i hospitalizacije zbog poroda (rodilje i živorođena djeca) i pobačaja

## 2.15. Deset vodećih dijagnoza kod muškog spola po broju pacijenata u Općoj bolnici Pula u 2017. godini

NAZIV DIJAGNOZE I ŠIFRA	Broj pacijenata	%	Broj BO dana
<b>SVEUKUPNO</b>	<b>7.957</b>	<b>100,0</b>	<b>63.811</b>
<i>Novorođenčad prema mjestu rođenja Z38</i>	561	7,0	2.343
Preponska kila (ingvinalna hernija) K40	276	3,4	1.214
Pneumonija, nespecificiranog uzročnika J18	226	2,8	2.528
Cerebralni infarkt I63	191	2,4	2.207
<i>Ostala medicinska skrb (zaštita) Z51</i>	180	2,3	736
Duš.porem.i porem.ponašanja uzrokov. alkoholom F10	173	2,2	673
Dijabetes melitus neovisan o inzulinu E11	165	2,1	1.089
Senilna katarakta H25	157	2,0	321
Insuficijencija srca I50	142	1,8	1.914
Žučni kamenci (kolelitijaza) K80	108	1,4	845
Ostale dijagnoze	5.778	72,6	49.941

\*Od 2017. godine uključene su i hospitalizacije zbog poroda (rodilje i živorođena djeca) i pobačaja

## 2.16. Deset vodećih dijagnoza kod ženskog spola po broju pacijenata u Općoj bolnici Pula u 2017. godini

NAZIV DIJAGNOZE I ŠIFRA	Broj pacijenata	%	Broj BO dana
<b>SVEUKUPNO</b>	<b>10.265</b>	<b>100,0</b>	<b>70.197</b>
<i>Osobe koje su u kontaktu sa zdravstvenom službom u drugim okolnostima Z76</i>	601	5,9	2.607
<i>Novorođenčad prema mjestu rođenja Z38</i>	530	5,2	2.127
Nepravilnosti jačine trudova O62	298	2,9	1.270
Zbrinjavanje majke zbog ostalih stanja vezanih uz trudnoću O26	285	2,8	1.290
Senilna katarakta H25	281	2,7	594
Jednoplodni spontani porođaj O80	248	2,4	1.013
Prijevremena ruptura ovojnice O42	231	2,3	957
Polip ženskog spolnog sustava N84	210	2,0	449
Prijelom bedrene kosti (femura) S72	199	1,9	1.813
Cerebralni infarkt I63	185	1,8	2.081
Ostale dijagnoze	7.197	70,1	55.996

\*Od 2017. godine uključene su i hospitalizacije zbog poroda (rodilje i živorođena djeca) i pobačaja

## 2.17. Deset vodećih dijagnoza po broju BO dana u Općoj bolnici Pula u 2017. godini

ŠIFRA I NAZIV DIJAGNOZE	Broj BO dana	%	Broj pacijenata
<b>SVEUKUPNO</b>	<b>134.008</b>	<b>100,0</b>	<b>18.222</b>
<i>Novorođenčad prema mjestu rođenja Z38</i>	4.470	3,3	1.091
Pneumonija, nespecificiranog uzročnika J18	4.327	3,2	391
Cerebralni infarkt I63	4.288	3,2	377
Insuficijencija srca I50	3.729	2,8	289
Prijelom bedrene kosti (femura) S72	2.833	2,1	304
<i>Osobe koje su u kontaktu sa zdr. službom u drugim okolnostima Z76</i>	2.662	2,0	620
Ostale sepse A41	2.470	1,8	188
Dijabetes melitus neovisan o inzulinu E11	2.380	1,8	350
Žučni kamenci (kolelitijaza) K80	2.131	1,6	273
Akutni infarkt miokarda I21	2.122	1,6	172
Ostale dijagnoze	102.596	76,6	14.167

\*Od 2017. godine uključene su i hospitalizacije zbog poroda (rodilje i živorođena djeca) i pobačaja

## 2.18. Deset vodećih dijagnoza kod muškog spola po broju BO dana u OB Pula u 2017.g.

ŠIFRA I NAZIV DIJAGNOZE	Broj BO dana	%	Broj pacijenata
<b>SVEUKUPNO</b>	<b>63.811</b>	<b>100,0</b>	<b>7.957</b>
Pneumonija, nespecificiranog uzročnika J18	2.528	3,9	226
<i>Novorođenčad prema mjestu rođenja Z38</i>	2.343	3,7	561
Cerebralni infarkt I63	2.207	3,4	191
Insuficijencija srca I50	1.914	3,0	142
Ostale sepse A41	1.376	2,2	98
Preponska kila (ingvinalna hernija) K40	1.214	1,9	276
Kronično bubrežno zatajenje (insuficijencija) N18	1.190	1,9	111
Dijabetes melitus neovisan o inzulinu E11	1.089	1,7	165
Akutni infarkt miokarda I21	1.073	1,7	93
Ateroskleroza I70	1.027	1,6	72
Ostale dijagnoze	47.850	75,0	6.022

\*Od 2017. godine uključene su i hospitalizacije zbog poroda (rodilje i živorođena djeca) i pobačaja

## 2.19. Deset vodećih dijagnoza kod ženskog spola po broju BO dana u OB Pula u 2017.g.

ŠIFRA I NAZIV DIJAGNOZE	Broj BO dana	%	Broj pacijenata
<b>SVEUKUPNO</b>	<b>70.197</b>	<b>100,0</b>	<b>10.265</b>
<i>Osobe koje su u kontaktu sa zdr. službom u drugim okolnostima Z76</i>	2.607	3,7	601
<i>Novorođenčad prema mjestu rođenja Z38</i>	2.127	3,0	530
Cerebralni infarkt I63	2.081	3,0	186
Insuficijencija srca I50	1.815	2,6	147
Prijelom bedrene kosti (femura) S72	1.813	2,6	199
Pneumonija, nespecificiranog uzročnika J18	1.799	2,6	165
Dijabetes melitus neovisan o inzulinu E11	1.291	1,8	185
Zbrinjavanje majke zbog ostalih stanja vezanih uz trudnoću O26	1.290	1,8	285
Žučni kamenci (kolelitijaza) K80	1.286	1,8	165
Ostale dijagnoze	54.088	77,1	7.802

\*Od 2017. godine uključene su i hospitalizacije zbog poroda (rodilje i živorođena djeca) i pobačaja

## 2.20. Bolesti ili stanja\* evidentirane u Općoj bolnici Pula (stacionarno liječenje) po dobi i spolu u 2017. godini

SKUPINE MKB	Spol	Ukupno	Dobne skupine										
			0	1-4	5-9	10-19	20-29	30-39	40-49	50-59	60-69	70-79	80+
UKUPNO	muški	7.957	856	164	138	272	380	459	646	1.039	1.616	1.399	988
	ženski	10.265	738	125	93	231	1.324	2.013	775	930	1.234	1.388	1.414
I	muški	243	15	10	6	16	14	9	16	33	47	45	32
	ženski	221	8	9	3	10	12	11	7	16	27	52	66
II	muški	632	2	-	-	-	3	9	20	82	204	193	119
	ženski	633	-	1	-	-	22	37	70	108	130	160	105
III	muški	74	2	1	4	-	1	4	3	7	17	20	15
	ženski	80	1	1	2	2	1	3	2	8	13	22	25
IV	muški	246	2	1	1	2	5	15	16	55	88	43	18
	ženski	264	-	2	1	2	4	7	20	34	72	76	46
V	muški	524	-	1	-	15	84	89	107	95	75	34	24
	ženski	413	-	-	-	16	59	75	76	75	63	27	22
VI	muški	186	1	3	4	8	1-	17	21	31	42	34	15
	ženski	211	2	3	5	12	13	26	25	28	37	36	24
VII	muški	218	-	3	1	5	-	-	5	16	50	84	54
	ženski	417	-	1	3	2	-	3	14	46	81	130	137
VIII	muški	82	2	6	3	4	2	6	5	13	23	10	8
	ženski	98	3	3	-	2	5	10	9	19	24	16	7
IX	muški	1.081	-	-	-	3	14	27	79	162	277	277	242
	ženski	921	-	-	1	1	3	19	35	73	158	258	373
X	muški	718	50	70	38	32	39	37	29	65	125	123	110
	ženski	556	40	62	25	30	25	36	22	52	77	83	104
XI	muški	984	3	5	11	28	40	82	136	171	215	177	116
	ženski	622	1	-	4	14	21	61	61	103	130	109	118
XII	muški	110	3	6	4	8	11	17	8	16	21	9	7
	ženski	61	4	6	6	8	2	3	9	3	6	6	8
XIII	muški	206	-	-	-	4	9	26	40	43	43	37	4
	ženski	283	-	1	3	6	4	18	42	65	67	59	18
XIV	muški	344	9	1	5	11	4	13	23	48	93	88	49
	ženski	907	9	3	4	9	43	104	155	191	172	139	78
XV	ženski	2.227	-	-	-	39	857	1.207	124	-	-	-	-
XVI	muški	172	172	-	-	-	-	-	-	-	-	-	-
	ženski	118	118	-	-	-	-	-	-	-	-	-	-
XVII	muški	27	11	-	-	1	8	4	1	1	1	-	-
	ženski	18	4	-	1	2	4	5	-	1	-	1	-
XVIII	muški	355	20	26	16	41	19	18	16	31	64	56	48
	ženski	254	15	11	10	35	19	10	16	24	22	46	46
XIX	muški	843	2	28	42	92	104	67	97	125	113	81	92
	ženski	658	1	20	21	29	25	23	36	59	115	125	204
XXI	muški	912	562	3	3	2	13	19	24	45	118	88	35
	ženski	1.303	532	2	4	12	205	355	52	25	40	43	33

\*Od 2017. godine uključene su i hospitalizacije zbog poroda (rodilje i živorođena djeca) i pobačaja

## 2.21. Bolesti ili stanja\* evidentirani u Općoj bolnici Pula (dnevna bolnica, jednodnevna kirurgija i hemodijaliza) po dobi i spolu u 2017. godini

SKUPINE MKB	Spol	Ukupno	Dobne skupine										
			0	1-4	5-9	10-19	20-29	30-39	40-49	50-59	60-69	70-79	80+
UKUPNO	muški	22.613	81	356	330	447	549	1.235	2.230	4.063	5.635	5.411	2.276
	ženski	24.982	72	277	285	436	1.169	2.996	3.462	4.551	5.354	3.846	2.534
I	muški	814	-	25	19	13	13	163	120	316	92	52	1
	ženski	620	-	7	10	18	10	101	75	80	282	18	19
II	muški	3.857	-	-	4	69	107	175	238	720	1.179	1.056	309
	ženski	4.028	-	-	4	55	123	344	612	782	1.115	784	209
III	muški	649	-	6	9	12	52	5	38	54	144	184	145
	ženski	1.069	4	3	3	9	25	101	155	104	78	167	420
IV	muški	1.219	-	-	-	25	45	101	179	380	349	123	17
	ženski	1.924	-	-	-	24	100	245	465	465	378	219	28
V	muški	1.643	-	-	2	1	90	111	481	540	304	112	2
	ženski	649	-	-	5	5	35	111	177	244	46	24	2
VI	muški	428	-	-	4	31	9	42	109	77	58	88	10
	ženski	1.176	-	-	1	19	37	186	221	266	182	214	50
VII	muški	333	-	-	-	-	2	5	1	44	105	122	54
	ženski	303	-	-	-	-	12	4	3	15	83	108	78
VIII	muški	149	16	37	36	11	14	5	10	6	2	9	3
	ženski	123	11	33	19	6	8	6	9	13	12	6	-
IX	muški	352	-	-	2	5	6	43	57	58	74	63	44
	ženski	430	-	-	-	7	25	36	49	86	73	72	82
X	muški	683	13	142	114	37	19	24	95	35	90	62	52
	ženski	454	7	136	61	44	20	21	30	48	34	14	39
XI	muški	498	4	8	3	22	39	66	94	135	91	33	3
	ženski	320	-	3	2	9	26	78	59	28	78	32	5
XII	muški	638	5	6	13	17	30	30	81	136	157	155	8
	ženski	621	-	2	6	21	9	24	15	97	209	141	97
XIII	muški	1.813	-	17	8	20	47	193	265	337	607	269	50
	ženski	4.178	-	7	34	14	121	310	636	1.162	1.171	521	202
XIV	muški	7.916	12	40	18	43	14	208	323	978	2.194	2.636	1.450
	ženski	5.643	13	25	44	14	214	521	590	856	956	1.176	1.234
XV	ženski	696	-	-	-	16	165	479	36	-	-	-	-
XVI	muški	-	-	-	-	-	-	-	-	-	-	-	-
	ženski	2	2	-	-	-	-	-	-	-	-	-	-
XVII	muški	31	-	2	5	11	2	-	1	8	2	-	-
	ženski	38	15	-	2	7	6	2	1	2	2	1	-
XVIII	muški	746	23	66	76	99	36	39	75	121	79	95	37
	ženski	1.350	16	49	73	144	79	169	168	226	258	123	45
XIX	muški	164	-	2	9	16	15	19	37	31	21	10	4
	ženski	206	-	4	6	9	11	20	27	40	32	39	18
XXI	muški	680	8	5	8	15	9	6	26	87	87	342	87
	ženski	1.152	4	8	15	15	143	238	134	37	365	187	6

\*Od 2017. godine u prikaz bolničkog pobola i strukture hospitalizacije uključene su i hospitalizacije zbog pobačaja.



## 2.22. Bolesti ili stanja evidentirani u stacionarima Istarskih domova zdravlja (Labin, Pazin i Umag) u 2017. godini

	Stacionar	Stacionar	Stacionar	UKUPNO	
	Labin	Pazin	Umag	Broj	%
<b>UKUPNO</b>	<b>306</b>	<b>307</b>	<b>364</b>	<b>977</b>	<b>100,0</b>
I Zarazne i parazitarne bolesti	4	2	1	7	0,7
II Novotvorine	54	44	63	161	16,5
III Bolesti krvi i krvotv.sustava	5	6	6	17	1,7
IV Endokrine bolesti, bolesti prehrane i metabolizma	7	4	7	18	1,8
V Duševni pore. i pore. ponašanja	29	19	13	61	6,3
VI Bolesti živčanog sustava	18	10	15	43	4,4
IX Bolesti cirkulacijskog sustava	88	92	160	340	34,8
X Bolesti dišnog sustava	20	24	14	58	5,9
XI Bolesti probavnog sustava	11	6	8	25	2,6
XII Bolesti kože i potkožnog tkiva	6	15	2	23	2,4
XIII Bolesti mišićno-koštanog sustava i vezivnoga tkiva	4	6	8	18	1,8
XIV Bolesti sustava mokraćnih i spolnih organa	18	50	10	78	8,0
XVIII Simptomi, znakovi i abnormalni klinički i lab. nalazi nevršteni drugamo	12	3	15	30	3,1
XIX Ozljede, otrovanja i neke druge posljedice vanjskih uzroka	21	23	41	85	8,7
XXI Čimbenici koji utječu na stanje zdravlja i kontakt sa zdravstvenom službom	9	3	1	13	1,3

## 2.23. Bolesti ili stanja evidentirani u stacionaru Labin u 2017. godini

SKUPINE MKB	Ispisani bolesnici		Muški spol	Ženski spol	Bolnički dani	Prosječna dužina liječenja
	Broj	%				
<b>UKUPNO</b>	<b>306</b>	<b>100,0</b>	<b>131</b>	<b>175</b>	<b>6.844</b>	<b>22,4</b>
I Zarazne i parazitarne bolesti	4	1,3	1	3	32	8,0
II Novotvorine	54	17,6	26	28	789	14,6
III Bolesti krvi i krvotv.sustava	5	1,6	1	4	306	61,2
IV Endokrine bolesti, bolesti prehrane i metabolizma	7	2,3	2	5	346	49,4
V Duševni pore. i pore. ponašanja	29	9,5	15	14	1.127	38,9
VI Bolesti živčanog sustava	18	5,9	4	14	561	31,2
IX Bolesti cirkulacijskog sustava	88	28,8	30	58	1.931	21,9
X Bolesti dišnog sustava	20	6,5	9	11	229	11,5
XI Bolesti probavnog sustava	11	3,6	8	3	119	10,8
XII Bolesti kože i potkožnog tkiva	6	2,0	1	5	106	17,7
XIII Bolesti mišićno-koštanog sustava i vezivnoga tkiva	4	1,3	-	4	44	11,0
XIV Bolesti sustava mokraćnih i spolnih organa	18	5,9	9	9	370	20,6
XVIII Simptomi, znakovi i abnormalni klinički i lab. nalazi nevršteni drugamo	12	3,9	4	8	439	36,6
XIX Ozljede, otrovanja i neke dr. posljedice vanjskih uzroka	21	6,9	13	8	295	14,0
XXI Čimbenici koji utječu na stanje zdravlja i kontakt sa zdravstvenom službom	9	2,9	8	1	150	16,7

## 2.24. Bolesti ili stanja evidentirani u stacionaru Pazin u 2017. godini

SKUPINE MKB	Ispisani Bolesnici		Muški spol	Ženski spol	Bolnički dani	Prosječna dužina liječenja
	Broj	%				
<b>UKUPNO</b>	<b>307</b>	<b>100,0</b>	<b>102</b>	<b>205</b>	<b>6.426</b>	<b>20,9</b>
I Zarazne i parazitarne bolesti	2	0,6	-	2	7	3,5
II Novotvorine	44	14,3	25	19	662	15,0
III Bolesti krvi i krvotv.sustava	6	1,9	-	6	189	31,5
IV Endokrine bolesti, bolesti prehrane i metabolizma	4	1,3	1	3	84	21,0
V Duševni poremećaji i poremećaji ponašanja	19	6,2	5	14	358	18,8
VI Bolesti živčanog sustava	10	3,3	3	7	216	21,6
IX Bolesti cirkulacijskog sustava	92	30,0	31	61	1.578	17,2
X Bolesti dišnog sustava	24	7,8	4	20	932	38,8
XI Bolesti probavnog sustava	6	2,0	4	2	96	16,0
XII Bolesti kože i potkožnog tkiva	15	4,9	4	11	346	23,1
XIII Bolesti mišićno-košt.sustava i vezivnoga tkiva	6	1,9	4	2	103	17,2
XIV Bolesti sustava mokraćnih i spolnih organa	50	16,3	12	38	1.185	23,7
XVIII Simptomi, znakovi i abnorm.klin.i lab.nalazi	3	1,0	1	2	60	20,0
XIX Ozljede, otrovanja i neke dr. posljed.vanj.uzroka	23	7,5	8	15	511	22,2
XXI Čimbenici koji utječu na stanje zdravlja i kontakt sa zdravstvenom službom	3	1,0	-	3	99	33,0

## 2.25. Bolesti ili stanja evidentirani u stacionaru Umag u 2017. godini

SKUPINE MKB	Ispisani bolesnici		Muški spol	Ženski spol	Bolnički dani	Prosječna dužina liječenja
	Broj	%				
<b>UKUPNO</b>	<b>364</b>	<b>100,0</b>	<b>103</b>	<b>261</b>	<b>7.677</b>	<b>21,1</b>
I Zarazne i parazitarne bolesti	1	0,3	-	1	16	16,0
II Novotvorine	63	17,3	27	36	1.094	17,4
III Bolesti krvi i krvotvornog sustava	6	1,6	1	5	65	10,8
IV Endokrine bolesti, bolesti prehrane i metabolizma	7	1,9	1	6	152	21,7
V Duševni poremećaji i poremećaji ponašanja	13	3,6	5	8	252	19,4
VI Bolesti živčanog sustava	15	4,1	8	7	192	12,8
IX Bolesti cirkulacijskog sustava	160	44,0	28	132	3.826	23,9
X Bolesti dišnog sustava	14	3,9	4	10	278	19,9
XI Bolesti probavnog sustava	8	2,2	8	-	151	18,9
XII Bolesti kože i potkožnog tkiva	2	0,5	1	1	29	14,5
XIII Bolesti mišićno-košt.sustava i vezivnoga tkiva	8	2,2	1	7	195	24,4
XIV Bolesti sustava mokraćnih i spolnih organa	10	2,7	2	8	251	25,1
XVIII Simptomi, znakovi i abnorm. klin.i lab. nalazi	15	4,1	10	5	304	20,3
XIX Ozljede, otrovanja i neke dr.posljed.vanj. uzroka	41	11,3	7	34	850	20,7
XXI Čimbenici koji utječu na stanje zdravlja i kontakt sa zdravstvenom službom	1	0,3	-	1	22	22,0

## 2.26. Bolesti ili stanja evidentirani u stacionarima Istarskih domova zdravlja (Labin, Pazin i Umag) po dobi i spolu u 2017. godini

SKUPINE MKB	Spol	Ukupno	10-19 g.	20-29 g.	30-39 g.	40-49 g.	50-59 g.	60-69 g.	70-79 g.	80 + g.
UKUPNO	muški	336	-	-	-	16	29	83	69	139
	ženski	641	-	-	5	6	20	55	112	443
I	muški	1	-	-	-	-	-	-	-	1
	ženski	6	-	-	-	-	-	-	2	4
II	muški	78	-	-	-	7	4	25	15	27
	ženski	83	-	-	1	5	9	19	23	26
III	muški	2	-	-	-	-	-	1	1	-
	ženski	15	-	-	1	-	-	1	2	11
IV	muški	4	-	-	-	-	-	1	2	1
	ženski	14	-	-	-	-	-	-	2	12
V	muški	25	-	-	-	1	2	9	5	8
	ženski	36	-	-	-	-	-	1	8	27
VI	muški	15	-	-	-	5	1	2	3	4
	ženski	28	-	-	2	1	3	1	7	14
IX	muški	89	-	-	-	-	3	17	16	53
	ženski	251	-	-	-	-	4	13	24	210
X	muški	17	-	-	-	-	-	3	6	8
	ženski	41	-	-	-	-	-	2	4	35
XI	muški	20	-	-	-	-	10	5	3	2
	ženski	5	-	-	-	-	-	-	-	5
XII	muški	6	-	-	-	-	1	2	2	1
	ženski	17	-	-	-	-	-	3	2	12
XIII	muški	5	-	-	-	-	1	-	4	-
	ženski	13	-	-	-	-	1	1	3	8
XIV	muški	23	-	-	-	-	-	2	8	13
	ženski	55	-	-	1	-	-	4	12	38
XVIII	muški	15	-	-	-	1	4	5	2	3
	ženski	15	-	-	-	-	-	-	6	9
XIX	muški	28	-	-	-	2	3	5	2	16
	ženski	57	-	-	-	-	2	9	15	31
XXI	muški	8	-	-	-	-	-	6	-	2
	ženski	5	-	-	-	-	1	1	2	1

## 2.27. Deset vodećih dijagnoza po broju pacijenata u stacionarima Istarskih domova zdravlja (Labin, Pazin i Umag) u 2017. godini

NAZIV DIJAGNOZE I ŠIFRA	Broj pacijenata	%	Broj BO dana
<b>SVEUKUPNO</b>	<b>977</b>	<b>100,0</b>	<b>20.947</b>
Kardiomiopatija I42	122	12,5	2.628
Kronična ishemična bolest srca I25	54	5,5	1.399
Cerebralni infarkt I63	53	5,4	981
Drugi poremećaji urinarnog sustava N39	50	5,1	1.204
Prijelom bedrene kosti (femura) S72	43	4,4	998
Esencijalna (primarna) hipertenzija I10	33	3,4	888
Insuficijencija srca I50	29	3,0	448
Akutni bronhitis J20	25	2,6	906
Kronično bubrežno zatajenje (insuficijencija) N18	22	2,3	535
Nespecificirana demencija F03	19	1,9	367
Zloćudna novotvorina debelog crijeva (kolona) C18	19	1,9	363
Ostale dijagnoze	508	52,0	10.230

**2.28. Deset vodećih dijagnoza po broju pacijenata kod osoba muškog spola u stacionarima Istarskih domova zdravlja (Labin, Pazin i Umag) u 2017. godini**

NAZIV DIJAGNOZE I ŠIFRA	Broj pacijenata	%	Broj BO dana
<b>SVEUKUPNO</b>	<b>336</b>	<b>100,0</b>	<b>6.006</b>
Kardiomiopatija I42	26	7,7	535
Cerebralni infarkt I63	23	6,8	425
Drugi poremećaji urinarnog sustava N39	17	5,0	326
Zloćudna novotvorina kestenjače (prostate) C61	15	4,5	274
Prijelom bedrene kosti (femura) S72	8	2,4	156
Zloćudna novotvorina debelog crijeva (kolona) C18	8	2,4	117
Zloćudna novotvorina mozga C71	8	2,4	173
Drugi mentalni poremećaji uzrokovani oštećenjem i disfunkcijom mozga te tjelesnom bolešću F06	8	2,4	196
Kronična ishemična bolest srca I25	7	2,1	145
Insuficijencija srca I50	7	2,1	81
Ostale dijagnoze	209	62,2	3.578

**2.29. Deset vodećih dijagnoza po broju pacijenata kod osoba ženskog spola u stacionarima Istarskih domova zdravlja (Labin, Pazin i Umag) u 2017. godini**

NAZIV DIJAGNOZE I ŠIFRA	Broj pacijenata	%	Broj BO dana
<b>SVEUKUPNO</b>	<b>641</b>	<b>100,0</b>	<b>14.941</b>
Kardiomiopatija I42	96	15,0	2.093
Kronična ishemična bolest srca I25	47	7,3	1.254
Prijelom bedrene kosti (femura) S72	35	5,4	842
Drugi poremećaji urinarnog sustava N39	33	5,1	878
Cerebralni infarkt I63	30	4,7	556
Esencijalna (primarna) hipertenzija I10	28	4,4	811
Akutni bronhitis J20	23	3,6	838
Insuficijencija srca I50	22	3,4	367
Kronično bubrežno zatajenje (insuficijencija) N18	17	2,7	433
Dekubitalni ulkus L89	14	2,2	339
Ostale dijagnoze	296	46,2	6.530

**2.30. Deset vodećih dijagnoza po broju BO dana u stacionarima Istarskih domova zdravlja (Labin, Pazin i Umag) u 2017. godini**

NAZIV DIJAGNOZE I ŠIFRA	Broj BO dana	%	Broj pacijenata
<b>SVEUKUPNO</b>	<b>20.947</b>	<b>100,0</b>	<b>977</b>
Kardiomiopatija I42	2.628	12,6	122
Kronična ishemična bolest srca I25	1.399	6,7	54
Drugi poremećaji urinarnog sustava N39	1.204	5,7	50
Prijelom bedrene kosti (femura) S72	998	4,8	43
Cerebralni infarkt I63	981	4,7	53
Akutni bronhitis J20	906	4,3	25
Esencijalna (primarna) hipertenzija I10	888	4,2	33
Kronično bubrežno zatajenje (insuficijencija) N18	535	2,6	22
Vaskularna demencija F01	550	2,6	11
Insuficijencija srca I50	448	2,1	29
Ostale dijagnoze	10.410	49,7	535

**2.31. Deset vodećih dijagnoza po broju BO dana kod osoba muškog spola u stacionarima Istarskih domova zdravlja (Labin, Pazin i Umag) u 2017. godini**

NAZIV DIJAGNOZE I ŠIFRA	Broj BO dana	%	Broj pacijenata
<b>SVEUKUPNO</b>	<b>6.006</b>	<b>100,0</b>	<b>336</b>
Kardiomiopatija I42	535	8,9	26
Cerebralni infarkt I63	425	7,1	23
Drugi poremećaji urinarnog sustava N39	326	5,4	17
Zloćudna novotvorina kestenjače (prostate) C61	274	4,6	15
Drugi mentalni poremećaji uzrokovani oštećenjem i disfunkcijom mozga te tjelesnom bolešću F06	196	3,3	8
Zloćudna novotvorina mozga C71	173	2,9	8
Prijelom bedrene kosti (femura) S72	156	2,6	8
Kronična ishemična bolest srca I25	145	2,4	7
Zloćudna novotvorina debelog crijeva (kolona) C18	117	1,9	8
Demencije nespecifične F03	115	1,9	6
Ostale dijagnoze	3.544	59,0	210

**2.32. Deset vodećih dijagnoza po broju BO dana kod osoba ženskog spola u stacionarima Istarskih domova zdravlja (Labin, Pazin i Umag) u 2017. godini**

NAZIV DIJAGNOZE I ŠIFRA	Broj BO dana	%	Broj pacijenata
<b>SVEUKUPNO</b>	<b>14.941</b>	<b>100,0</b>	<b>641</b>
Kardiomiopatija I42	2.093	14,0	96
Kronična ishemična bolest srca I25	1.254	8,4	47
Drugi poremećaji urinarnog sustava N39	878	5,9	33
Prijelom bedrene kosti (femura) S72	842	5,6	35
Akutni bronhitis J20	838	5,6	23
Esencijalna (primarna) hipertenzija I10	811	5,4	28
Cerebralni infarkt I63	556	3,7	30
Vaskularna demencija F01	534	3,6	9
Kronično bubrežno zatajenje (insuficijencija) N18	433	2,9	17
Insuficijencija srca I50	367	2,5	22
Ostale dijagnoze	6.335	42,4	301

**2.33. Hemodijalize u Istarskim domovima zdravlja (Labin i Umag) po dobi i spolu u 2017. godini**

	Spol	Ukupno	20-29 g.	30-39 g.	40-49 g.	50-59 g.	60-69 g.	70-79 g.	80 + g.
<b>UKUPNO</b>	muški	3.536	-	-	73	407	1.158	1.111	787
	ženski	3.032	-	-	64	356	883	789	940
<b>Labin</b>	muški	901	-	-	64	370	42	166	259
	ženski	1.359	-	-	61	319	248	349	382
<b>Umag</b>	muški	2.635	-	-	9	37	1.116	945	528
	ženski	1.673	-	-	3	37	635	440	558

## BOLESTI ILI STANJA EVIDENTIRANE KOD BOLNIČKE REHABILITACIJE

### 2.34. Bolesti ili stanja evidentirane u Bolnici Rovinj u 2017. godini

SKUPINE MKB	Ispisani bolesnici		Muški spol	Ženski spol	Bolnički dani	Prosječna dužina liječenja
	Broj	%				
<b>UKUPNO</b>	2.671	100,0	<b>1.298</b>	<b>1.373</b>	<b>48.721</b>	<b>18,2</b>
VI Bolesti živčanog sustava	553	20,7	293	260	9.726	17,6
IX Bolesti cirkulacijskog sustava	1	0,0	-	1	22	22,0
X Bolesti dišnog sustava	1	0,0	1		13	13,0
XII Bolesti kože i potkožnog tkiva	3	0,1	2	1	50	16,7
XIII Bolesti mišićno-koštanog sustava i vezivnoga tkiva	764	28,6	307	457	14.646	19,2
XVII Prirođene malformacije, deformiteti i kromosomske abnormalnosti	2	0,1	-	2	44	22,0
XIX Ozljede, otrovanja i neke druge posljedice vanjskih uzroka	541	20,3	424	117	11.490	21,2
XXI Čimbenici koji utječu na stanje zdravlja i kontakt sa zdravstvenom službom	806	30,2	271	535	12.730	15,8

### 2.35. Bolesti ili stanja evidentirani u Bolnici Rovinj u 2017. godini po dobi i spolu

SKUPINE MKB	Spol	Ukupno	Dobne skupine										
			0	1-4	5-9	10-19	20-29	30-39	40-49	50-59	60-69	70-79	80+
<b>UKUPNO</b>	muški	<b>1.298</b>	-	<b>6</b>	<b>5</b>	<b>15</b>	<b>52</b>	<b>97</b>	<b>158</b>	<b>320</b>	<b>347</b>	<b>234</b>	<b>64</b>
	ženski	<b>1.373</b>	<b>1</b>	<b>9</b>	<b>4</b>	<b>17</b>	<b>51</b>	<b>82</b>	<b>144</b>	<b>286</b>	<b>362</b>	<b>288</b>	<b>129</b>
VI	muški	293	-	1	2	7	18	27	32	62	71	56	17
	ženski	260	-	-	-	6	6	29	28	54	49	63	25
IX	ženski	1	-	-	-	-	-	-	-	-	1	-	-
X	muški	1	-	-	-	-	-	-	-	-	1	-	-
XII	muški	2	-	-	-	-	-	-	-	1	1	-	-
	ženski	1	-	-	-	-	-	-	-	-	-	1	-
XIII	muški	307	-	-	-	3	6	15	36	58	87	73	29
	ženski	457	-	-	-	1	5	14	31	73	127	136	70
XVII	ženski	2	-	-	-	-	-	-	-	-	1	1	-
XIX	muški	424	-	-	-	-	7	31	57	137	125	57	10
	ženski	117	-	-	-	1	2	6	11	29	32	20	16
XXI	muški	271	-	5	3	5	21	24	33	62	62	48	8
	ženski	535	1	9	4	9	38	33	74	130	152	67	18

### 2.36. Deset vodećih dijagnoza po broju pacijenata u Bolnici Rovinj u 2017. godini

NAZIV DIJAGNOZE I ŠIFRA	Broj pacijenata	%	Broj BO dana
<b>SVEUKUPNO</b>	<b>2.671</b>	<b>100,0</b>	<b>48.721</b>
Poremećaj mišićno – koštanog sustava M96	692	25,9	13.430
<i>Osobe u kontaktu sa zdrav. službom u drugim okolnostima Z76</i>	683	25,6	10.483
Paraplegija i tetraplegija G82	202	7,6	3.442
Ostale bolesti kralježnične moždine G95	160	6,0	2.672
Posljedice ozljeda vrata i trupa T91	156	5,8	3.307
Posljedice ozljede glave T90	150	5,6	3.275
Hemiplegija G81	113	4,2	2.095
<i>Prisutnost drugih funkcionalnih implantata Z96</i>	93	3,5	1.804
Posljedice multiplih ozljeda i ozljeda nespecificiranog dijela tijela T94	78	2,9	1.689
Posljedice ozljeda noge T93	45	1,7	939
Ostale dijagnoze	299	11,2	5.585

### 2.37. Deset vodećih dijagnoza kod osoba muškog spola po broju pacijenata u Bolnici Rovinj u 2017. godini

NAZIV DIJAGNOZE I ŠIFRA	Broj pacijenata	%	Broj BO dana
<b>SVEUKUPNO</b>	<b>1.298</b>	<b>100,0</b>	<b>24.211</b>
Poremećaj mišićno – koštanog sustava M96	283	21,8	5.558
<i>Osobe u kontaktu sa zdrav. službom u drugim okolnostima Z76</i>	228	17,6	3.205
Posljedice ozljeda vrata i trupa T91	135	10,4	2.847
Paraplegija i tetraplegija G82	133	10,2	2.245
Posljedice ozljede glave T90	122	9,4	2.661
Posljedice multiplih ozljeda i ozljeda nespecificiranog dijela tijela T94	74	5,7	1.601
Hemiplegija G81	64	4,9	1.199
Ostale bolesti kralježnične moždine G95	62	4,8	1.061
Posljedice ozljeda noge T93	37	2,9	763
<i>Prisutnost drugih funkcionalnih implantata Z96</i>	26	2,0	500
Ostale dijagnoze	134	10,3	2.571

### 2.38. Deset vodećih dijagnoza kod osoba ženskog spola po broju pacijenata u Bolnici Rovinj u 2017. godini

NAZIV DIJAGNOZE I ŠIFRA	Broj pacijenata	%	Broj BO dana
<b>SVEUKUPNO</b>	<b>1.373</b>	<b>100,0</b>	<b>24.510</b>
<i>Osobe u kontaktu sa zdrav. službom u drugim okolnostima Z76</i>	455	33,2	7.278
Poremećaj mišićno – koštanog sustava M96	409	29,8	7.872
Ostale bolesti kralježnične moždine G95	98	7,1	1.611
Paraplegija i tetraplegija G82	69	5,0	1.197
<i>Prisutnost drugih funkcionalnih implantata Z96</i>	67	4,9	1.304
Hemiplegija G81	49	3,6	896
Posljedice ozljede glave T90	28	2,0	614
Prijelom bedrene kosti (femura) S72	24	1,8	463
Posljedice ozljeda vrata i trupa T91	21	1,5	460
Seropozitivni reumatoidni artritis M05	21	1,5	361
Ostale dijagnoze	132	9,6	2.454

### 2.39. Deset vodećih dijagnoza po broju BO dana u Bolnici Rovinj u 2017. godini

NAZIV DIJAGNOZE I ŠIFRA	Broj BO dana	%	Broj pacijenata
<b>SVEUKUPNO</b>	<b>48.721</b>	<b>100,0</b>	<b>2.671</b>
Poremećaj mišićno – koštanog sustava M96	13.430	27,6	692
<i>Osobe u kontaktu sa zdrav. službom u drugim okolnostima Z76</i>	10.483	21,5	683
Paraplegija i tetraplegija G82	3.442	7,1	202
Posljedice ozljeda vrata i trupa T91	3.307	6,8	156
Posljedice ozljede glave T90	3.275	6,7	150
Ostale bolesti kralježnične moždine G95	2.672	5,5	160
Hemiplegija G81	2.095	4,3	113
Posljedice multiplih ozljeda i ozljeda nespecificiranog dijela tijela T94	1.689	3,5	78
<i>Prisutnost drugih funkcionalnih implantata Z96</i>	1.804	3,7	93
Posljedice ozljeda noge T93	939	1,9	45
Ostale dijagnoze	5.585	11,4	299

### 2.40. Deset vodećih dijagnoza po broju BO dana kod osoba muškog spola u Bolnici Rovinj u 2017. godini

NAZIV DIJAGNOZE I ŠIFRA	Broj BO dana	%	Broj pacijenata
<b>SVEUKUPNO</b>	<b>24.211</b>	<b>100,0</b>	<b>1.298</b>
Poremećaj mišićno – koštanog sustava M96	5.558	22,9	283
<i>Osobe u kontaktu sa zdrav. službom u drugim okolnostima Z76</i>	3.205	13,2	228
Posljedice ozljeda vrata i trupa T91	2.847	11,8	135
Posljedice ozljede glave T90	2.661	11,0	122
Paraplegija i tetraplegija G82	2.245	9,3	133
Posljedice multiplih ozljeda i ozljeda nespecificiranog dijela tijela T94	1.601	6,6	74
Hemiplegija G81	1.199	4,9	64
Ostale bolesti kralježnične moždine G95	1.061	4,4	62
Posljedice ozljeda noge T93	763	3,2	37
<i>Prisutnost drugih funkcionalnih implantata Z96</i>	500	2,1	26
Ostale dijagnoze	2.571	10,6	134

### 2.41. Deset vodećih dijagnoza po broju BO dana kod osoba ženskog spola u Bolnici Rovinj u 2017. godini

NAZIV DIJAGNOZE I ŠIFRA	Broj BO dana	%	Broj pacijenata
<b>SVEUKUPNO</b>	<b>24.510</b>	<b>100,0</b>	<b>1.373</b>
Poremećaj mišićno – koštanog sustava M96	7.872	32,1	409
<i>Osobe u kontaktu sa zdrav. službom u drugim okolnostima Z76</i>	7.278	29,7	455
Ostale bolesti kralježnične moždine G95	1.611	6,6	98
<i>Prisutnost drugih funkcionalnih implantata Z96</i>	1.304	5,3	67
Paraplegija i tetraplegija G82	1.197	4,9	69
Hemiplegija G81	896	3,6	49
Posljedice ozljede glave T90	614	2,5	28
Prijelom bedrene kosti (femura) S72	463	1,9	24
Posljedice ozljeda vrata i trupa T91	460	1,9	21
Seropozitivni reumatoidni artritis M05	361	1,5	21
Ostale dijagnoze	2.454	10,0	132



## BOLESTI ILI STANJA EVIDENTIRANA KOD STANOVNIKA IŽ U SVIM BOLNICAMA U RH

### 2.42. Bolesti ili stanja\* evidentirane u bolnicama u RH kod hospitaliziranih osoba s prebivalištem u IŽ u 2017.g. po spolu

SKUPINE MKB*	Ispisani bolesnici			Muški	Ženski
	Broj	%	Stopa na 1000 stanovnika**		
<b>UKUPNO</b>	<b>33.074</b>	<b>100,0</b>	<b>158,8</b>	<b>15.119</b>	<b>17.955</b>
I Zarazne i parazitarne bolesti	570	1,7	2,7	308	262
II Novotvorine	3.545	10,7	17,0	1.757	1.788
III Bolesti krvi i krvotvornog sustava	255	0,8	1,2	117	138
IV Endokrine bolesti, bolesti prehrane i metabolizma	1.025	3,1	4,9	469	556
V Duševni porem. i porem. ponašanja	1.569	4,8	7,5	865	704
VI Bolesti živčanog sustava	1.328	4,0	6,4	633	695
VII Bolesti oka i očnih adneksa	1.096	3,3	5,3	442	654
VIII Bolesti uha i mastoidnog nastavka	222	0,7	1,1	102	120
IX Bolesti cirkulacijskog sustava	4.576	13,9	22,0	2.651	1.925
X Bolesti dišnog sustava	1.651	5,0	7,9	910	741
XI Bolesti probavnog sustava	2.196	6,6	10,5	1.312	884
XII Bolesti kože i potkožnog tkiva	406	1,2	1,9	220	186
XIII Bolesti mišićno-koštanog sustava i vezivnoga tkiva	2.641	8,0	12,7	1.114	1.527
XIV Bolesti sustava mokraćnih i spolnih organa	1.918	5,8	9,2	686	1.232
XV Trudnoća, porođaj i babinje	2.649	8,0	12,7	-	2.649
XVI Određena stanja nastala u perinatalnom razdoblju	400	1,2	1,9	230	170
XVII Kongenitalne malformacije, deformiteti i kromosomske abnormalnosti	240	0,7	1,2	149	91
XVIII Simptomi, znakovi i abnormalni klinički i lab. nalazi nevršteni drugamo	861	2,6	4,1	487	374
XIX Ozljede, otrovanja i neke druge posljedice vanjskih uzroka	2.116	6,4	10,2	1.161	955
XXI Čimbenici koji utječu na stanje zdravlja i kontakt sa zdravstvenom službom	3.810	11,5	18,3	1.506	2.304

\*Od 2017. godine uključene su i hospitalizacije zbog poroda (rodilje i živorođena djeca), pobačaja i rehabilitacije

\*\* broj stanovnika (208.229) 2017. prema Procjeni stanovništva Državnog zavoda za statistiku RH

Izvor: prema HZJZ-u

### 2.43. Bolesti ili stanja\* evidentirane u bolnicama u RH kod hospitaliziranih osoba s prebivalištem u IŽ u 2017.g. po dobi i spolu

SKUPINE MKB	Spol	Dobne skupine							Ukupno
		0-19	20-39	40-59	60-64	65-74	75-84	85+	
UKUPNO	muški	2.478	1.454	3.427	1.800	3.128	2.295	537	15.119
	ženski	1.904	4.920	3.329	1.382	2.555	2.718	1.147	17.955
I	muški	62	30	60	31	60	49	16	308
	ženski	36	31	27	15	45	70	38	262
II	muški	54	74	394	283	554	341	57	1.757
	ženski	56	208	495	254	402	298	75	1.788
III	muški	29	5	19	9	24	27	4	117
	ženski	30	10	17	5	24	30	22	138
IV	muški	39	28	125	101	119	52	5	469
	ženski	49	46	120	66	129	125	21	556
V	muški	49	257	346	83	61	54	15	865
	ženski	43	215	214	75	77	48	32	704
VI	muški	98	67	182	78	113	88	7	633
	ženski	67	111	212	62	106	108	29	695
VII	muški	24	6	68	43	144	136	21	442
	ženski	11	16	98	47	169	256	57	654
VIII	muški	20	11	27	15	15	12	2	102
	ženski	19	17	31	13	24	13	3	120
IX	muški	18	75	608	442	769	568	171	2.651
	ženski	11	41	267	186	438	628	354	1.925
X	muški	252	109	132	66	132	169	50	910
	ženski	203	82	107	58	79	127	85	741
XI	muški	102	156	396	142	271	206	39	1.312
	ženski	59	136	231	99	136	140	83	884
XII	muški	40	48	54	19	33	20	6	220
	ženski	45	21	46	10	30	20	14	186
XIII	muški	57	158	342	170	239	136	12	1.114
	ženski	60	103	448	224	359	294	39	1.527
XIV	muški	102	49	133	80	177	114	31	686
	ženski	35	228	417	125	206	148	73	1.232
XV	ženski	39	2.470	140	-	-	-	-	2.649
XVI	muški	230	-	-	-	-	-	-	230
	ženski	170	-	-	-	-	-	-	170
XVII	muški	121	15	6	4	3	-	-	149
	ženski	60	17	9	3	1	-	1	91
XVIII	muški	173	42	76	37	71	60	28	487
	ženski	119	43	49	16	53	66	28	374
XIX	muški	234	251	286	80	123	129	58	1.161
	ženski	102	73	130	68	165	246	171	955
XXI	muški	774	73	173	117	220	134	15	1.506
	ženski	690	1.052	271	56	112	101	22	2.304

\*Od 2017. godine uključene su i hospitalizacije zbog poroda (rodilje i živorođena djeca), pobačaja i rehabilitacije

Izvor: prema HZJZ-u

**2.44. Struktura bolesti ili stanja\* evidentiranih kod hospitaliziranog stanovništva s prebivalištem u Istarskoj županiji u 2017. godini po liječenju u bolnicama u Istarskoj županiji ili izvan nje**

SKUPINE MKB	Hospitalizacije osoba iz IŽ u bolnicama u RH	Hospitalizacije u IŽ		Hospitalizacije u bolnicama izvan IŽ	
		Broj	%	Broj	%
<b>UKUPNO</b>	<b>33.074</b>	<b>19.243</b>	<b>58,2</b>	<b>13.831</b>	<b>41,8</b>
I Zarazne i parazitarne bolesti	570	444	77,9	126	22,1
II Novotvorine	3.545	1.401	39,5	2.144	60,5
III Bolesti krvi i krvotvornog sustava	255	161	63,1	94	36,9
IV Endokrine bolesti, bolesti prehrane i metabolizma	1.025	508	49,6	517	50,4
V Duševni porem. i porem. ponašanja	1.569	893	56,9	676	43,1
VI Bolesti živčanog sustava	1.328	722	54,4	606	45,6
VII Bolesti oka i očnih adneksa	1.096	628	57,3	468	42,7
VIII Bolesti uha i mastoidnog nastavka	222	172	77,5	50	22,5
IX Bolesti cirkulacijskog sustava	4.576	2.188	47,8	2.388	52,2
X Bolesti dišnog sustava	1.651	1.266	76,7	383	23,3
XI Bolesti probavnog sustava	2.196	1.533	69,8	663	30,2
XII Bolesti kože i potkožnog tkiva	406	190	46,8	216	53,2
XIII Bolesti mišićno-koštanog sustava i vezivnoga tkiva	2.641	1.177	44,6	1.464	55,4
XIV Bolesti sustava mokraćnih i spolnih organa	1.918	1.288	67,2	630	32,8
XV Trudnoća, porođaj i babinje	2.649	2.177	82,2	472	17,8
XVI Određena stanja nastala u perinatalnom razdoblju	400	288	72,0	112	28,0
XVII Kongenitalne malformacije, deformiteti i kromosomske abnormalnosti	240	43	17,9	197	82,1
XVIII Simptomi, znakovi i abnormalni klinički i lab. nalazi nevršteni drugamo	861	563	65,4	298	34,6
XIX Ozljede, otrovanja i neke druge posljedice vanjskih uzroka	2.116	1.346	63,6	770	36,4
XXI Čimbenici koji utječu na stanje zdravlja i kontakt sa zdrav. službom	3.810	2.255	59,2	1.555	40,8

\*Od 2017. godine uključene su i hospitalizacije zbog poroda (rodilje i živorođena djeca), pobačaja i rehabilitacije

Izvor: prema HZJZ-u

**2.45. Struktura bolesti ili stanja\* evidentiranih kod hospitaliziranog stanovništva s prebivalištem u Istarskoj županiji u 2017. godini prema spolu i liječenju u bolnicama u Istarskoj županiji ili izvan nje**

SKUPINE MKB	Spol	Hospitalizacije osoba iz IŽ u bolnicama u RH	Hospitalizacije u IŽ (OB Pula i stacionari IDZ)		Hospitalizacije u bolnicama izvan IŽ	
			Broj	%	Broj	%
UKUPNO	muški	15.119	8.114	53,7	7.005	46,3
	ženski	17.955	11.129	64,0	6.826	38,0
I	muški	308	225	73,1	83	26,9
	ženski	262	219	83,6	43	16,4
II	muški	1.757	696	39,6	1.061	60,4
	ženski	1.788	705	39,4	1.083	60,6
III	muški	117	69	59,0	48	41,0
	ženski	138	92	66,7	46	33,3
IV	muški	469	240	51,2	229	48,8
	ženski	556	268	48,2	288	51,8
V	muški	865	487	56,3	378	43,7
	ženski	704	406	57,7	298	42,3
VI	muški	633	331	52,3	302	47,7
	ženski	695	391	56,3	304	43,7
VII	muški	442	212	48,0	230	52,0
	ženski	654	416	63,6	238	36,4
VIII	muški	102	79	77,5	23	22,5
	ženski	120	93	77,5	27	22,5
IX	muški	2.651	1.062	40,1	1.589	59,9
	ženski	1.925	1.126	58,5	799	41,5
X	muški	910	689	75,7	221	24,3
	ženski	741	577	77,9	164	22,1
XI	muški	1.312	927	70,7	385	29,3
	ženski	884	606	68,6	278	31,4
XII	muški	220	112	50,9	108	49,1
	ženski	186	78	41,9	108	58,1
XIII	muški	1.114	477	42,8	637	57,2
	ženski	1.527	700	45,8	827	54,2
XIV	muški	686	352	51,3	334	48,7
	ženski	1.232	936	76,0	296	24,0
XV	ženski	2.649	2.177	82,2	472	17,8
XVI	muški	230	172	74,8	58	25,2
	ženski	170	116	68,2	54	31,8
XVII	muški	149	27	18,1	122	81,9
	ženski	91	16	17,6	75	82,4
XVIII	muški	487	328	67,4	159	32,6
	ženski	374	235	62,8	139	37,2
XIX	muški	1.161	87	59,2	474	40,8
	ženski	955	59	69,0	296	31,0
XXI	muški	1.506	42	62,5	564	37,5
	ženski	2.304	1.313	57,0	991	43,0

\* Od 2017. godine u prikaz bolničkog pobola i strukture hospitalizacije uključene su i hospitalizacije zbog poroda (rodilje i živorođena djeca), pobačaja i rehabilitacije

Izvor: prema HZJZ-u

**2.46. Bolesti ili stanja\* evidentirane u bolnicama u RH (dnevna bolnica, jednodnevna kirurgija i hemodijaliza) kod hospitaliziranih osoba s prebivalištem u IŽ u 2017.g. po spolu**

SKUPINE MKB*	Ispisani bolesnici			Muški	Ženski
	Broj	%	Stopa na 1000 stanovnika**		
<b>UKUPNO</b>	<b>64.445</b>	<b>100,0</b>	<b>309,5</b>	30.557	33.888
I Zarazne i parazitarne bolesti	1.555	2,4	7,5	888	667
II Novotvorine	11.172	17,4	53,7	5.182	5.990
III Bolesti krvi i krvotvornog sustava	2.025	3,1	9,7	812	1.213
IV Endokrine bolesti, bolesti prehrane i metabolizma	3.832	5,9	18,4	1.529	2.303
V Duševni pore. i pore. ponašanja	3.306	5,1	15,9	2.209	1.097
VI Bolesti živčanog sustava	1.832	2,8	8,8	550	1.282
VII Bolesti oka i očnih adneksa	876	1,4	4,2	476	400
VIII Bolesti uha i mastoidnog nastavka	292	0,5	1,4	163	129
IX Bolesti cirkulacijskog sustava	997	1,5	4,8	469	528
X Bolesti dišnog sustava	1.302	2,0	6,3	787	515
XI Bolesti probavnog sustava	1.466	2,3	7,0	833	633
XII Bolesti kože i potkožnog tkiva	1.560	2,4	7,5	769	791
XIII Bolesti mišićno-koštanog sustava i vezivnoga tkiva	6.806	10,6	32,7	2.151	4.655
XIV Bolesti sustava mokraćnih i spolnih organa	20.596	32,0	98,9	11.222	9.374
XV Trudnoća, porođaj i babinje	798	1,2	3,8	-	798
XVI Određena stanja nastala u perinatalnom razdoblju	48	0,1	0,2	25	23
XVII Kongenitalne malformacije, deformiteti i kromosomske abnormalnosti	446	0,7	2,1	277	169
XVIII Simptomi, znakovi i abnormalni klinički i lab. nalazi nevršteni drugamo	2.489	3,9	12,0	952	1.537
XIX Ozljede, otrovanja i neke druge posljedice vanjskih uzroka	416	0,6	2,0	192	224
XXI Čimbenici koji utječu na stanje zdravlja i kontakt sa zdravstvenom službom	2.631	4,1	12,6	1.071	1.560

\*Uključene su i hospitalizacije zbog pobačaja

\*\*broj stanovnika (208.229) 2017. prema Procjeni stanovništva Državnog zavoda za statistiku RH

Izvor: prema HZJZ-u

**2.47. Bolesti ili stanja evidentirane u bolnicama u RH (dnevna bolnica, jednodnevna kirurgija i hemodijaliza) kod hospitaliziranih osoba s prebivalištem u IŽ u 2017.g. po dobi i spolu**

SKUPINE MKB	Spol	Dobne skupine						Ukupno	
		0-19	20-39	40-59	60-64	65-74	75-84		85+
UKUPNO	muški	2.830	2.253	7.966	3.873	6.545	6.014	1.076	30.557
	ženski	2.314	5.586	10.015	3.330	6.142	5.360	1.141	33.888
I	muški	68	186	483	64	58	29	-	888
	ženski	59	127	158	57	233	16	17	667
II	muški	248	380	1.310	779	1.494	890	81	5.182
	ženski	97	622	2.112	928	1.376	775	80	5.990
III	muški	62	75	131	85	161	234	64	812
	ženski	33	159	312	46	106	306	251	1.213
IV	muški	215	191	593	270	191	69	-	1.529
	ženski	184	441	997	272	268	140	1	2.303
V	muški	143	290	1.343	186	169	78	-	2.209
	ženski	152	302	525	61	37	18	2	1.097
VI	muški	51	98	228	18	72	82	1	550
	ženski	41	247	523	117	157	192	5	1.282
VII	muški	32	11	67	55	160	136	15	476
	ženski	2	22	32	34	122	160	28	400
VIII	muški	112	19	17	2	8	5	-	163
	ženski	73	13	24	2	11	6	-	129
IX	muški	42	49	143	64	83	86	2	469
	ženski	25	65	176	63	70	78	51	528
X	muški	330	50	145	109	54	90	9	787
	ženski	261	41	101	29	38	29	16	515
XI	muški	252	162	252	39	101	26	1	833
	ženski	223	144	126	55	73	8	4	633
XII	muški	72	74	282	166	147	26	2	769
	ženski	75	54	188	145	140	186	3	791
XIII	muški	155	292	720	370	468	133	13	2.151
	ženski	211	477	1.902	821	823	370	51	4.655
XIV	muški	199	222	1.747	1.535	2.883	3.772	864	11.222
	ženski	200	1.376	2.049	528	1.740	2.865	616	9.374
XV	ženski	19	731	48	-	-	-	-	798
XVI	muški	25	-	-	-	-	-	-	25
	ženski	23	-	-	-	-	-	-	23
XVII	muški	262	3	10	1	1	-	-	277
	ženski	152	11	3	-	2	1	-	169
XVIII	muški	414	82	221	51	68	97	19	952
	ženski	379	277	413	133	221	104	10	1.537
XIX	muški	44	39	69	19	13	7	1	192
	ženski	27	36	67	18	34	39	3	224
XXI	muški	104	30	205	60	414	254	4	1.071
	ženski	78	441	259	21	691	67	3	1.560

\*Uključene su i hospitalizacije zbog pobačaja

Izvor: prema HZJZ-u

**2.48. Struktura bolesti ili stanja\* evidentiranih kod hospitaliziranog stanovništva IŽ (dnevna bolnica, jednodnevna kirurgija i hemodijaliza) u 2017. godini prema liječenju u bolnicama u Istarskoj županiji ili izvan nje**

SKUPINE MKB	Hospitalizacije osoba iz IŽ u bolnicama u RH	Hospitalizacije u IŽ (OB Pula i stacionari IDZ)		Hospitalizacije u bolnicama izvan IŽ	
		Broj	%	Broj	%
<b>UKUPNO</b>	<b>64.445</b>	<b>53.237</b>	<b>82,6</b>	<b>11.208</b>	<b>17,4</b>
I Zarazne i parazitarne bolesti	1.555	1.423	91,5	132	8,5
II Novotvorine	11.172	7.845	70,2	3.327	29,8
III Bolesti krvi i krvotv. sustava	2.025	1.705	84,2	320	15,8
IV Endokrine bolesti, bolesti prehrane i metabolizma	3.832	3.134	81,8	698	18,2
V Duševni porem. i porem. ponašanja	3.306	2.291	69,3	1.015	30,7
VI Bolesti živčanog sustava	1.832	1.598	87,2	234	12,8
VII Bolesti oka i očnih adneksa	876	620	70,8	256	29,2
VIII Bolesti uha i mastoidnog nastavka	292	271	92,8	21	7,2
IX Bolesti cirkulacijskog sustava	997	777	77,9	220	22,1
X Bolesti dišnog sustava	1.302	1.125	86,4	177	13,6
XI Bolesti probavnog sustava	1.466	813	55,5	653	44,5
XII Bolesti kože i potkožnog tkiva	1.560	1.257	80,6	303	19,4
XIII Bolesti mišićno-koštanog sustava i vezivnoga tkiva	6.806	5.958	87,5	848	12,5
XIV Bolesti sustava mokraćnih i spolnih organa	20.596	19.043	92,5	1.553	7,5
XV Trudnoća, porođaj i babinje	798	678	85,0	120	15,0
XVI Određena stanja nastala u perinatalnom razdoblju	48	2	4,2	46	95,8
XVII Kongenitalne malformacije, deformiteti i kromosomske abnormalnosti	446	69	15,5	377	84,5
XVIII Simptomi, znakovi i abnormalni klinički i lab. nalazi nevršteni drugamo	2.489	2.076	83,4	413	16,6
XIX Ozljede, otrovanja i neke druge posljedice vanjskih uzroka	416	365	87,7	51	12,3
XXI Čimbenici koji utječu na stanje zdravlja i kontakt sa zdrav. službom	2.631	2.187	83,1	444	16,9

\*Uključene su i hospitalizacije zbog pobačaja

Izvor: prema HZJZ-u

**2.49. Struktura bolesti ili stanja\* evidentiranih kod hospitaliziranog stanovništva IŽ (dnevna bolnica, jednodnevna kirurgija i hemodijaliza) u 2017. godini prema spolu i liječenju u bolnicama u Istarskoj županiji ili izvan nje**

SKUPINE MKB	Spol	Hospitalizacije osoba iz IŽ u bolnicama u RH	Hospitalizacije u IŽ		Hospitalizacije u bolnicama izvan IŽ	
			Broj	%	Broj	%
UKUPNO	muški	30.557	25.520	83,5	5.037	16,5
	ženski	33.888	27.717	81,8	6.171	18,2
I	muški	888	805	90,7	83	9,3
	ženski	667	618	92,7	49	7,3
II	muški	5.182	3.828	73,9	1.354	26,1
	ženski	5.990	4.017	67,1	1.973	32,9
III	muški	812	641	78,9	171	21,1
	ženski	1.213	1.064	87,7	149	12,3
IV	muški	1.529	1.216	79,5	313	20,5
	ženski	2.303	1.918	83,3	385	16,7
V	muški	2.209	1.642	74,3	567	25,7
	ženski	1.097	649	59,2	448	40,8
VI	muški	550	426	77,5	124	22,5
	ženski	1.282	1.172	91,4	110	8,6
VII	muški	476	322	67,6	154	32,4
	ženski	400	298	74,5	102	25,5
VIII	muški	163	149	91,4	14	8,6
	ženski	129	122	94,6	7	5,4
IX	muški	469	348	74,2	121	25,8
	ženski	528	429	81,2	99	18,8
X	muški	787	679	86,3	108	13,7
	ženski	515	446	86,6	69	13,4
XI	muški	833	494	59,3	339	40,7
	ženski	633	319	50,4	314	49,6
XII	muški	769	637	82,8	132	17,2
	ženski	791	620	78,4	171	21,6
XIII	muški	2.151	1.802	83,8	349	16,2
	ženski	4.655	4.156	89,3	499	10,7
XIV	muški	11.222	10.780	96,1	442	3,9
	ženski	9.374	8.263	88,1	1.111	11,9
XV	ženski	798	678	85,0	120	15,0
XVI	muški	25	-	-	25	100,0
	ženski	23	2	8,7	21	91,3
XVII	muški	277	31	11,2	246	88,8
	ženski	169	38	22,5	131	77,5
XVIII	muški	952	736	77,3	216	22,7
	ženski	1.537	1.340	87,2	197	12,8
XIX	muški	192	161	83,9	31	16,1
	ženski	224	204	91,1	20	8,9
XXI	muški	1.071	823	76,8	248	23,2
	ženski	1.560	1.364	87,4	196	12,6

\* Uključene su i hospitalizacije zbog pobačaja

Izvor: prema HZJZ-u