

**ZDRAVSTVENA ZAŠTITA
TURISTA**

Prema podacima DZS-a, u IŽ u 2017. godini ostvareno je 4.104.018 dolazaka i 25.426.476 noćenja gostiju. Ako broj noćenja pretvorimo u stanovnike na način da ih podijelimo s 365 dana u godini dobijemo 69.661,6. Na osnovi toga može se reći da je u IŽ u 2017.g. živjelo dodatnih 69.662 stanovnika/turista.

Tzv. turističke ambulante

U Istarskoj županiji tijekom 2017. godine djelovalo je 5 turističkih ambulanti pri IDZ u Puli, Rovinju, Poreču, Umagu i Labinu, te 3 privatne ordinacije na području Poreštine (u općinama Vrsar, Funtana i Tar – Vabriga) koje rade u turističkim naseljima odnosno uglavnom za turiste, sveukupno 8 turističkih ambulanti. Turističke ambulante pružaju usluge ordinacija opće medicine. Prvenstveno su namijenjene gostima čime se djelomično smanjuje pritisak na redovne ordinacije, odnosno hitnu medicinsku pomoć i OHBP. Turisti koriste zdravstvenu zaštitu i u drugim ordinacijama opće medicine u kojima ona nije, za potrebe zdravstvene statistike, posebno evidentirana, baš kao ni u hitnoj medicinskoj pomoći i OHBP-u te stoga nije mogla biti prikazana u sklopu ove analize.

Tijekom 2017. godine registrirano je u turističkim ambulantama 9.138 osoba koje su koristile zdravstvenu zaštitu. U strukturi turista korisnika zdravstvene zaštite kao i u broju usluga dominiraju odrasle osobe. Korisnika odrasle dobi je 51,8%, a slijede djeca školske dobi (26,2%), djeca do 6 godina (12,1%) te najmanje osobe starije dobi (9,9%). Registrirano je 10.905 posjeta i 8.535 pregleda u ordinaciji te 137 posjeta i 104 pregleda u kući. Upućivanja na specijalistički pregled bilo je 297. Najviše je posjeta i pregleda bilo u dobi od 20-64 godina (5.690 posjeta i 4.405 pregleda), a najmanje u dobi od 65 i više godina (1.142 posjeta i 796 pregleda), dok je u ovoj skupini (65 i više godina) bilo najviše posjeta i pregleda u kući (64 posjeta i 48 pregleda). U prosjeku bio je 1,2 posjet i 1,0 pregled po korisniku.

Evidentirano je ukupno 7.678 bolesti i stanja. Prema skupinama bolesti po učestalosti su na prvom mjestu bolesti uha i mastoidnog nastavka (18,2%), zatim ozljede, otrovanja i neke druge posljedice vanjskih uzroka (17,0%), bolesti dišnog sustava (15,8%), bolesti kože i potkožnog tkiva (10,0%) te simptomi, znakovi i abnormalni klinički i laboratorijski nalazi neuvršteni drugamo (9,7%) što ukupno obuhvaća 70,9% bolesti i stanja.

U najmlađoj dobnoj skupini najučestalije bolesti su bolesti dišnog sustava, bolesti uha i mastoidnog nastavka, ozljede, otrovanja i neke druge posljedice vanjskih uzroka, simptomi, znakovi i abnormalni klinički i laboratorijski nalazi neuvršteni drugamo, te bolesti kože i potkožnog tkiva. U dobnim skupinama od 7-19 god. najučestalije bolesti su bolesti uha i mastoidnog nastavka, zatim ozljede, otrovanja i neke druge posljedice vanjskih uzroka, bolesti dišnog sustava te bolesti kože i potkožnog tkiva. U dobnoj skupini od 20-64 god. najučestalije su ozljede, otrovanja i neke druge posljedice vanjskih uzroka, zatim bolesti uha i mastoidnog nastavka, bolesti dišnog sustava te bolesti mišićno-koštanog sustava. U najstarijoj dobnoj skupini najučestalije su ozljede, otrovanja i neke druge posljedice vanjskih uzroka, zatim bolesti cirkulacijskog sustava, simptomi, znakovi i abnormalni klinički i laboratorijski nalazi neuvršteni drugamo te bolesti kože i potkožnog tkiva.

Najčešće registrirani dijagnostički entiteti u turističkim ambulantama u 2017. godini bile su: upale srednjeg uha i druge bolesti srednjeg uha i mastoida (15,7%), zatim akutne infekcije gornjeg dišnog sustava (13,1%), upale mokraćnog mjehura (5,1%) te dermatititsi, egzemi i urtikarije (4,5%). Upale srednjeg uha i druge bolesti srednjeg uha i mastoida te akutne infekcije gornjeg dišnog sustava su ujedno i najčešće registrirane bolesti u dobi 7-19 godina i odrasloj dobi (20-64 g.). U dobi do 6 godina najučestalije su akutne infekcije gornjeg dišnog sustava, slijede upala srednjeg uha i druge bolesti srednjeg uha i mastoida te konjunktivitis. U dobi od 7 do 19 godina, na trećem su mjestu infekcije kože i potkožnog tkiva. U dobi od 20 do 64 godina, na trećem su mjestu upale mokraćnog mjehura. U starijoj

dobi na prvom su mjestu hipertenzivne bolesti odnosno upale srednjeg uha i druge bolesti srednjeg uha i mastoida, zatim slijede bolesti intervertebralnih diskova i ostale dorzopatije.

Stacionarna zdravstvena zaštita

U **Općoj bolnici Pula** tijekom 2017. godine liječena je 441 osoba (2,4% hospitaliziranih) iz drugih županija RH te 688 stranih državljana (3,8% hospitaliziranih). Od stranih državljana najviše je bilo Nijemaca (32,1% stranaca), Austrijanaca (14,2%), Talijana (9,3%), Slovenaca (8,1%), Nizozemaca (7,3%) i Britanaca (6,4%). Evidentirano je ukupno 441 bolesti i stanja kod **pacijenata iz drugih županija RH**, 56,7% muškog spola. Prema skupinama bolesti po učestalosti su na prvom mjestu ozljede, otrovanja i neke druge posljedice vanjskih uzroka (19,3% od toga 70,6% muškarci), slijede duševni poremećaji i poremećaji ponašanja (13,8%), bolesti cirkulacijskog sustava (11,6%), bolesti probavnog sustava (8,8%), bolesti dišnog sustava te trudnoća, porođaj i babinje (po 5,9%). Najviše je hospitalizirano osoba iz drugih županija u dobi 20-29 godina (18,8%), a slijede osobe 30-39 godina (15,6%).

Evidentirano je ukupno 688 bolesti i stanja kod **stranih državljana**, 61,6% muškog spola. Vodeća skupina bolesti kod hospitaliziranih su ozljede, otrovanja i neke druge posljedice vanjskih uzroka (33,9% od toga 66,1% muškarci), slijede bolesti cirkulacijskog sustava (12,4%), bolesti probavnog sustava (8,6%), simptomi, znakovi i abnormalni klinički nalazi (7,8%) te duševni poremećaji i poremećaji ponašanja (6,4%, a među njima uzrokovani alkoholom kod više od 2/3 osoba). Najviše je hospitaliziranih stranaca u dobi 60-69 godina (18,9%), a slijede stranci dobi 70-79 godina (15,4%). U dobi iznad 60 godina vodeće su ozljede otrovanja i neke druge posljedice vanjskih uzroka (31,8%), a slijede bolesti cirkulacijskog sustava (24,1%) i probavnog sustava (10,3%).

U **Bolnici Rovinj** tijekom 2017. godine liječeno je 366 osoba iz drugih županija RH (13,7% hospitaliziranih) i 1.107 stranih državljana (41,4%). Stranci su većinom iz Austrije (92,3%) i muškog su spola 58,1%. Ukupno bolesti i stanja kod pacijenata iz ostalih županija RH čine pacijenti ženskoga spola, 58,5%. Vodeća skupina bolesti kod hospitaliziranih bolesnika su bolesti živčanog sustava (44,5%). Slijede čimbenici koji utječu na stanje zdravlja i korištenje zdravstvene zaštite (33,3%), te su na trećem mjestu bolesti mišićno-koštanog sustava i vezivnog tkiva (20,2%). Kod hospitaliziranih stranaca vodeća skupina bolesti su čimbenici koji utječu na stanje zdravlja i korištenje zdravstvene zaštite (53,3%). Slijede ozljede, otrovanja i neke druge posljedice vanjskih uzroka (41,1%), većina su muškarci 85,9%. Na trećem mjestu su bolesti živčanog sustava (5,3%).

U **IDZ** tijekom 2017. godine liječeno je ukupno 977 osoba. Većina liječenih osoba je iz Istarske županije 954 (97,7%). Iz drugih županija je 1,1% liječeno, te 13 osoba stranih državljana većinom Talijana (12 osoba). Sve hospitalizirane osobe starije su od 75 godina, a vodeća skupina bolesti kod hospitaliziranih su bolesti cirkulacijskog sustava (78,3%).

9.1. Broj dolazaka i noćenja turista u Istarskoj županiji u 2017. godini

		Ukupno	Domaći	Strani
Istarska županija	dolasci	4.104.018	228.926	3.875.092
	noćenja	25.426.476	723.578	24.702.898
<i>Bujština*</i>	dolasci	731.476	46.923	684.553
	noćenja	3.764.592	146.046	3.618.546
<i>Bužeština*</i>	dolasci	15.416	2.790	12.626
	noćenja	55.839	6.178	49.661
<i>Labinština</i>	dolasci	270.854	10.659	260.195
	noćenja	1.771.154	35.262	1.735.892
<i>Pazinština</i>	dolasci	42.701	6.498	36.203
	noćenja	228.042	14.694	213.348
<i>Poreština</i>	dolasci	1.248.475	50.209	1.198.266
	noćenja	8.470.091	157.407	8.312.684
<i>Puljština</i>	dolasci	1.028.186	63.734	964.452
	noćenja	6.420.751	223.260	6.197.491
<i>Rovinjština</i>	dolasci	689.800	46.859	711.163
	noćenja	4.123.542	136.935	3.986.607

*Napomena: za općinu Brtonigla i Lanišće podaci zbog povjerljivosti nisu objavljeni

9.2. Lokaliteti turističkih ambulanti

Istarska županija	Broj ambulanti
Bujština	1
Labinština	1
Poreština	4
Puljština	1
Rovinjština	1
UKUPNO	8

9.3. Posjeti i pregledi u turističkim ambulantomama u Istarskoj županiji 2017. godine

	Koristilo zdrav. zaštitu		POSJETI		PREGLEDI		Upućivanje na specijalistički pregled
	Broj	%	u ordinaciji	u kući	u ordinaciji	u kući	
0-6 godina	1.103	12,1	1.366	8	1.135	8	28
7-19 godina	2.399	26,2	2.707	17	2.199	15	46
20-64 godina	4.731	51,8	5.690	48	4.405	33	158
65 i više godina	905	9,9	1.142	64	796	48	65
UKUPNO	9.138	100,0	10.905	137	8.535	104	297

9.4. Bolesti ili stanja evidentirane u turističkim ambulancama po dobnim skupina u Istarskoj županiji u 2017. godini

SKUPINE MKB	UKUPNO		DOBNE SKUPINE			
	Broj	%	0-6 god.	7-19 god.	20-64 god.	65 i više god.
UKUPNO	7.678	100,0	1.028	1.938	3.956	756
I Zarazne i parazitarne bolesti	274	3,6	62	70	126	16
II Novotvorine	4	0,1	-	-	2	2
III Bolesti krvi i krvotv.sustava	6	0,1	1	1	4	-
IV Endokrine bolesti, bolesti prehrane i metabolizma	49	0,6	-	1	17	31
V Duševni poremećaji i poremećaji ponašanja	36	0,5	-	3	26	7
-VI Bolesti živčanog sustava	36	0,5	1	4	26	5
VII Bolesti oka i očnih adneksa	335	4,3	92	63	154	26
VIII Bolesti uha i mastoidnog nastavka	1.397	18,2	164	565	616	52
IX Bolesti cirkulacijskog sustava	170	2,2	-	4	75	91
X Bolesti dišnog sustava	1.213	15,8	220	329	589	75
XI Bolesti probavnog sustava	206	2,7	41	37	116	12
XII Bolesti kože i potkožnog tkiva	771	10,0	109	206	377	79
XIII Bolesti mišićno-koštanog sustava i vezivnoga tkiva	487	6,3	5	21	391	70
XIV Bolesti sustava mokraćnih i spolnih organa	490	6,4	21	60	361	48
XV Trudnoća, porođaj i babinje	1	0,0	-	-	1	-
XVI Određena stanja nastala u perinatalnom razdoblju	-	-	-	-	-	-
XVII Kongenitalne malformacije, deformiteti i kromosomske abnormalnosti	-	-	-	-	-	-
XVIII Simptomi, znakovi i abnormalni klinički i lab. nalazi nevršteni drugamo	741	9,7	144	161	355	81
XIX Ozljede, otrovanja i neke druge posljedice vanjskih uzroka	1.308	17,0	156	380	645	127
XXI Čimbenici koji utječu na stanje zdravlja i kontakt sa z.s.	154	2,0	12	33	75	34

9.5. Najčešće bolesti ili stanja evidentirane u turističkim ambulancama u Istarskoj županiji u 2017. godini

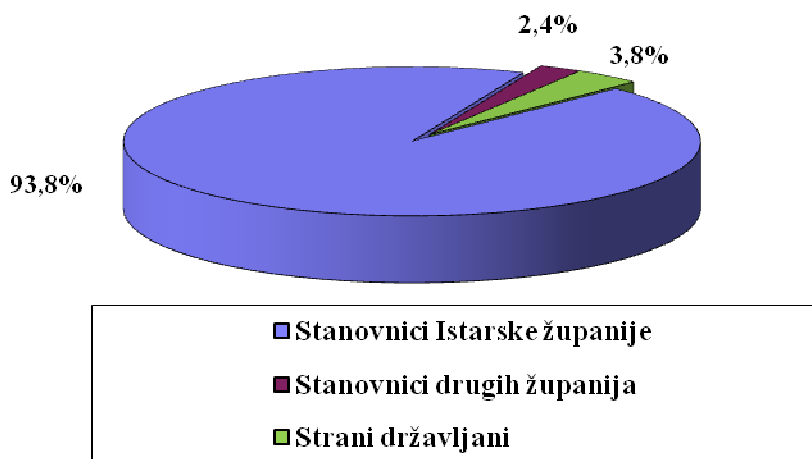
NAZIV DIJAGNOZE I ŠIFRA	Broj dijagnoza	%
SVEUKUPNO	7.678	100,0
Upala srednjeg uha i druge bolesti srednjeg uha i mastoida H65-H75	1.202	15,7
Akutne infekcije gornjega dišnog sustava J00-J06	1.006	13,1
Upala mokraćnog mjehura (cistitis) N30	389	5,1
Dermatitis, egzemi i urtikarije L20-L30, L50	347	4,5
Bolesti intervertebralnih diskova i ostale dorzopatije M50-M54	320	4,2
Infekcije kože i potkožnoga tkiva L00-L08	302	3,9
Konjuktivitis H10	301	3,9
Zarazne bolesti probavnog sustava A00-A09	117	1,5
Osobe koje se koriste zdr. službom zbog pregleda i istraživanja Z00-Z03	115	1,5
Akutni bronhitis i akutni bronhiolitis J20-J21	91	1,2
Hipertenzivne bolesti I10-I15	91	1,2
Ostale dijagnoze	3.397	44,2

9.6. Najčešće bolesti ili stanja evidentirane u turističkim ambulancama u Istarskoj županiji u 2017. godini po dobnim skupinama

NAZIV DIJAGNOZE I ŠIFRA	0-6 g.		7-19 g.		20-64 g.		65 i više g.	
	Broj	%	Broj	%	Broj	%	Broj	%
SVEUKUPNO	1.028	100,00	1.938	100,0	3.956	100,0	756	100,0
Konjuktivitis H10	87	8,5	52	2,7				
Upala srednjeg uha i druge bolesti srednjeg uha i mastoida H65-H75	148	14,4	440	22,7	560	14,2	54	7,1
Hipertenzivne bolesti I10-I15							54	7,1
Akutne infekcije gornjega dišnog sustava J00-J06	201	19,6	309	15,9	470	11,9		
Infekcije kože i potkožnog tkiva L00-L08	57	5,5	90	4,6				
Dermatitis, egzemi i urtikarije L20-L30, L50	47	4,6	85	4,4	177	4,5	38	5,0
Bolesti intervertebralnih diskova i ostale dorzopatije M50-M54					259	6,5	51	6,7
Upala mokraćnog mjehura (cistitis) N30					291	7,4	42	5,6
Ostale dijagnoze	488	47,5	962	49,6	2.199	55,6	517	68,4

9.7. Hospitalizacije u Općoj bolnici Pula (stacionarno liječenje) u 2017. godini prema prebivalištu

DRŽAVA PREBIVALIŠTA	HOSPITALIZACIJE	
	BROJ	%
UKUPNO HOSPITALIZACIJA	18.222	100,0
HRVATSKI DRŽAVLJANI	17.534	96,2
Istarska županija	17.093	93,8
Druge županije	441	2,4
STRANI DRŽAVLJANI	688	3,8
STRANI DRŽAVLJANI:	688	100,0
Njemačka	221	32,1
Austrija	98	14,2
Italija	64	9,3
Slovenija	56	8,1
Nizozemska	50	7,3
Velika Britanija	44	6,4
Poljska	22	3,2
Češka	15	2,2
Švedska	15	2,2
Bosna i Hercegovina	13	1,9
Danska	10	1,5
Ostali	80	11,6



Slika 9.1. Hospitalizacije evidentirane u Općoj bolnici Pula (stacionarno liječenje) u 2017. godini prema prebivalištu

9.8. Bolesti ili stanja* pacijenata iz drugih županija evidentirane u Općoj bolnici Pula (stacionarno liječenje) u 2017. godini po dobi i spolu

SKUPINE MKB	Spol	Ukupno	Dobne skupine										
			0	1-4	5-9	10-19	20-29	30-39	40-49	50-59	60-69	70-79	80+
UKUPNO	muški	250	3	5	4	15	49	35	25	41	44	22	7
	ženski	191	7	4	-	13	34	34	26	17	20	22	14
I	muški	7	-	-	-	1	2	1	1	2	-	-	-
	ženski	5	1	1	-	1	-	-	-	-	1	1	-
II	muški	9	-	-	-	-	-	2	-	2	2	3	-
	ženski	4	-	-	-	-	-	-	-	1	1	2	-
III	muški	5	-	-	1	-	-	-	-	1	3	-	-
	ženski	2	-	-	-	-	-	-	-	1	-	1	-
IV	muški	6	-	-	-	-	-	2	1	-	1	-	2
	ženski	4	-	-	-	-	-	-	2	-	-	2	-
V	muški	33	-	-	-	3	8	14	5	1	1	1	-
	ženski	28	-	-	-	2	5	5	10	5	-	1	-
VI	muški	9	-	-	1	-	2	-	2	3	1	-	-
	ženski	8	-	-	-	1	-	1	1	-	4	1	-
VII	muški	6	-	-	-	-	-	-	-	1	2	2	1
	ženski	1	-	-	-	-	-	-	-	-	1	-	-
VIII	muški	1	-	-	-	-	-	-	-	-	1	-	-
	ženski	-	-	-	-	-	-	-	-	-	-	-	-
IX	muški	34	-	-	-	-	-	2	-	5	5	13	6
	ženski	17	-	-	-	-	-	-	-	2	3	6	6
X	muški	14	1	1	-	1	2	2	-	3	2	1	1
	ženski	12	1	2	-	-	3	2	1	-	-	2	1
XI	muški	29	-	-	1	2	6	2	5	8	2	3	-
	ženski	10	-	-	-	2	1	2	-	1	1	1	2
XII	muški	4	-	-	-	1	1	2	-	-	-	-	-
	ženski	1	-	-	-	-	-	-	-	-	-	1	-
XIII	muški	7	-	-	-	1	2	-	-	3	1	-	-
	ženski	4	-	-	-	-	1	1	1	-	-	1	-
XIV	muški	9	-	-	-	-	1	-	1	1	5	1	-
	ženski	13	-	-	-	1	2	1	3	2	2	2	-
XV	ženski	26	-	-	-	1	12	10	3	-	-	-	-
XVI	muški	-	-	-	-	-	-	-	-	-	-	-	-
	ženski	1	1	-	-	-	-	-	-	-	-	-	-
XVII	muški	-	-	-	-	-	-	-	-	-	-	-	-
	ženski	2	-	-	-	1	1	-	-	-	-	-	-
XVIII	muški	10	-	2	-	-	1	1	-	2	1	3	-
	ženski	10	1	1	-	1	4	1	-	1	1	-	-
XIX	muški	60	-	2	1	5	17	9	6	8	10	-	2
	ženski	25	-	-	-	3	2	2	4	3	5	1	5
XXI	muški	7	2	-	-	1	3	1	-	-	-	-	-
	ženski	18	3	-	-	-	3	9	1	1	1	-	-

*uključene su i hospitalizacije zbog poroda (rodilje i živorođena djeca) i pobačaja

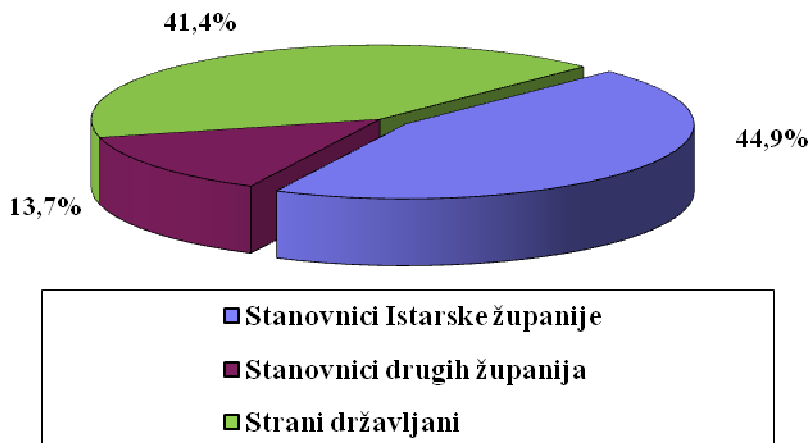
**9.9. Bolesti ili stanja* kod stranih državljana evidentirane u Općoj bolnici Pula
(stacionarno liječenje) u 2017. godini po dobi i spolu**

SKUPINE MKB	Spol	Ukupno	Dobne skupine										
			0	1-4	5-9	10-19	20-29	30-39	40-49	50-59	60-69	70-79	80+
UKUPNO	muški	424	12	14	14	51	31	22	46	58	85	76	15
	ženski	264	3	16	8	25	12	58	32	25	45	30	10
I	muški	12	1	-	-	-	-	4	1	3	3	-	1
	ženski	3	1	1	-	1	-	-	-	-	-	-	-
II	muški	5	-	-	-	-	-	-	1	1	1	2	-
	ženski	6	-	-	-	-	-	2	-	-	4	-	-
III	muški	2	-	-	-	-	-	1	-	-	-	1	-
	ženski	-	-	-	-	-	-	-	-	-	-	-	-
IV	muški	4	-	-	-	-	-	1	1	1	-	1	-
	ženski	6	-	1	-	2	-	-	-	-	2	1	-
V	muški	29	-	-	-	6	6	2	7	3	4	1	-
	ženski	15	-	-	-	3	2	3	3	3	-	1	-
VI	muški	22	1	-	-	3	1	2	-	2	8	5	-
	ženski	10	-	-	-	3	-	1	2	-	1	3	-
VIII	muški	2	-	-	1	-	-	-	-	1	-	-	-
	ženski	5	-	-	-	-	-	2	1	1	-	1	-
IX	muški	68	-	-	-	-	-	2	4	13	23	23	3
	ženski	17	-	-	-	-	-	1	-	2	7	5	2
X	muški	33	3	1	2	1	2	1	1	4	10	8	-
	ženski	8	-	2	2	-	1	-	1	-	1	-	1
XI	muški	48	-	-	2	7	3	6	6	4	8	11	1
	ženski	11	-	-	-	-	-	-	3	1	6	1	-
XII	muški	2	-	1	-	-	-	-	-	1	-	-	-
	ženski	-	-	-	-	-	-	-	-	-	-	-	-
XIII	muški	2	-	-	-	-	-	1	-	-	1	-	-
	ženski	5	-	-	-	-	-	1	2	1	1	-	-
XIV	muški	6	1	-	-	-	-	1	1	-	-	2	1
	ženski	13	-	1	1	-	1	1	3	-	2	2	2
XV	ženski	24	-	-	-	1	4	17	2	-	-	-	-
XVI	muški	-	-	-	-	-	-	-	-	-	-	-	-
	ženski	1	1	-	-	-	-	-	-	-	-	-	-
XVIII	muški	31	6	5	-	8	-	-	-	3	3	4	2
	ženski	23	-	4	1	9	-	-	2	3	-	3	1
XIX	muški	154	1	6	9	26	18	5	20	22	24	15	8
	ženski	79	1	7	4	6	1	4	6	14	20	12	4
XXI	muški	4	-	-	-	-	1	-	1	2	-	-	-
	ženski	38	-	-	-	-	3	26	7	-	1	1	-

*uključene su i hospitalizacije zbog poroda (rodilje i živorođena djeca) i pobačaja

9.10. Hospitalizacije u Bolnici Rovinj u 2017. godini prema prebivalištu

DRŽAVA PREBIVALIŠTA	HOSPITALIZACIJE	
	BROJ	%
UKUPNO HOSPITALIZACIJA	2.671	100,0
HRVATSKI DRŽAVLJANI	1.564	58,6
Istarska županija	1.198	44,9
Druge županije	366	13,7
STRANI DRŽAVLJANI	1.107	41,4
STRANI DRŽAVLJANI:	1.107	100,0
Austrija	1.022	92,3
Njemačka	19	1,7
Bosna i Hercegovina	15	1,4
SAD	12	1,1
Kina	7	0,6
Srbija	7	0,6
Slovenija	6	0,5
Ostali	25	2,3



Slika 9.2. Hospitalizacije evidentirane u Bolnici Rovinj u 2017. godini prema prebivalištu

9.11. Bolesti ili stanja pacijenata iz drugih županija evidentirane u Bolnici Rovinj u 2017. godini po dobi i spolu

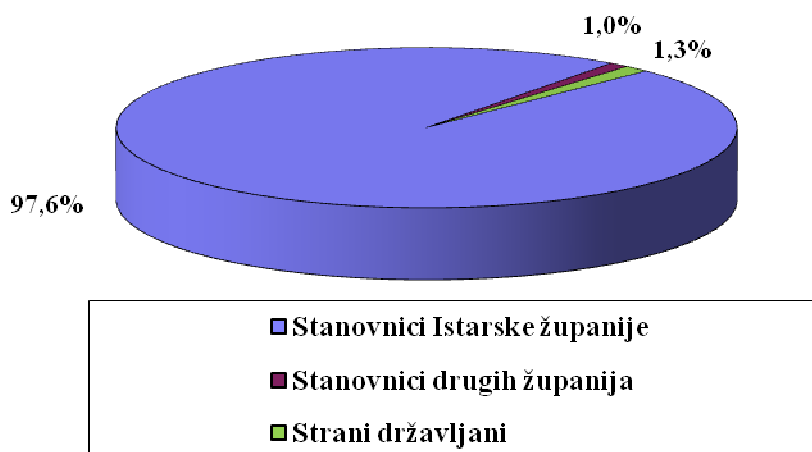
SKUPINE MKB	Spol	Ukupno	Dobne skupine										
			0	1-4	5-9	10-19	20-29	30-39	40-49	50-59	60-69	70-79	80+
UKUPNO	muški	152	-	1	3	8	13	20	28	30	28	15	6
	ženski	214	-	-	-	9	14	27	36	43	46	32	7
VI	muški	90	-	1	2	7	12	19	15	13	18	2	1
	ženski	73	-	-	-	6	3	16	14	15	13	5	1
XIII	muški	31	-	-	-	-	-	1	5	7	6	8	4
	ženski	43	-	-	-	-	2	2	4	10	12	12	1
XVII	muški	-	-	-	-	-	-	-	-	-	-	-	-
	ženski	1	-	-	-	-	-	-	-	-	-	1	-
XIX	muški	2	-	-	-	-	-	-	-	1	1	-	-
	ženski	4	-	-	-	-	-	-	-	-	2	1	1
XXI	muški	29	-	-	1	1	1	-	8	9	3	5	1
	ženski	93	-	-	-	3	9	9	18	18	19	13	4

9.12. Bolesti ili stanja kod stranih državljana evidentirane u Bolnici Rovinj u 2017. godini po dobi i spolu

SKUPINE MKB	Spol	Ukupno	Dobne skupine										
			0	1-4	5-9	10-19	20-29	30-39	40-49	50-59	60-69	70-79	80+
UKUPNO	muški	643	-	5	2	3	25	54	83	188	175	97	11
	ženski	464	1	9	4	6	31	29	67	130	142	38	7
VI	muški	42	-	-	-	-	1	1	6	12	10	11	1
	ženski	17	-	-	-	-	1	1	2	5	6	1	1
XIII	muški	1	-	-	-	-	-	-	-	-	-	1	-
	ženski	1	-	-	-	-	-	-	-	-	-	1	-
XVII	muški	-	-	-	-	-	-	-	-	-	-	-	-
	ženski	1	-	-	-	-	-	-	-	-	1	-	-
XIX	muški	391	-	-	-	-	4	29	53	127	120	52	6
	ženski	64	-	-	-	-	1	5	10	21	20	7	-
XXI	muški	209	-	5	2	3	20	24	24	49	45	33	4
	ženski	381	1	9	4	6	29	23	55	104	115	29	6

9.13. Hospitalizacije u IDZ u 2017. godini prema prebivalištu

DRŽAVA PREBIVALIŠTA	HOSPITALIZACIJE	
	BROJ	%
UKUPNO HOSPITALIZACIJA	977	100,0
HRVATSKI DRŽAVLJANI	964	98,7
Istarska županija	954	97,7
Druge županije	10	1,0
STRANI DRŽAVLJANI	13	1,3
STRANI DRŽAVLJANI:	13	100,0
Italija	12	92,3
Njemačka	1	7,7



Slika 9.3. Hospitalizacije evidentirane u IDZ u 2017. godini prema prebivalištu

9.14. Bolesti ili stanja pacijenata iz drugih županija i stranih državljana evidentirane u IDZ u 2017. godini po dobi i spolu

SKUPINE MKB	Spol	Dobne skupne		
		Ukupno	70-79	80+
Stanovnici drugih županija				
UKUPNO	muški	5	2	3
	ženski	5	-	5
II	muški	-	-	-
	ženski	1	1	-
III	muški	-	-	-
	ženski	1	1	-
IX	muški	4	-	4
	ženski	3	-	3
XVIII	muški	1	-	1
	ženski	-	-	-
Strani državljani				
UKUPNO	muški	1	-	1
	ženski	12	-	12
IX	muški	1	-	1
	ženski	10	-	10
XVIII	muški	-	-	-
	ženski	1	-	1
XIX	muški	-	-	-
	ženski	1	-	1