

**7. PORODI
I
PREKIDI
TRUDNOĆE**

OB Pula za svaki porod koji je završio prijemom u zdravstvenu ustanovu ispunjava prijavu “e-novorodenče”. U slučaju višestrukog poroda ispunjava se onoliko prijava koliko ima novorođene djece (neovisno o tome jesu li živorodeni ili mrtvorodeni). Medicinske prijave poroda kroz Nacionalni javnozdravstveni sustav (NAJS), domena Bolnica, dostupne su Nastavnom zavodu za javno zdravstvo Istarske županije odmah po slanju. Prijave poroda se u Zavodu kontroliraju (obuhvat i kvaliteta podataka). Također se prikupljaju prijave perinatalnih smrti.

OB Pula ispunjava prijavu prekida trudnoće za sve žene čija je trudnoća završila pobačajem, bez obzira na mjesto pobačaja (specijalističko-konzilijarna djelatnost u stacionarnoj zdravstvenoj ustanovi, dnevna bolnica, stacionar). U trudnoću završenu pobačajem ubraja se: izvanmaternična trudnoća, mola hydatidosa, ostali abnormalni produkti začeća, spontani pobačaj, legalno induciran pobačaj, ostali pobačaji, nespecificirani pobačaji, a prijavljuju se i neuspjeli pokušaji pobačaja.

Za potrebe ove publikacije analizirani su podaci o porodima i prekidima trudnoće dobiveni iz NAJS-a

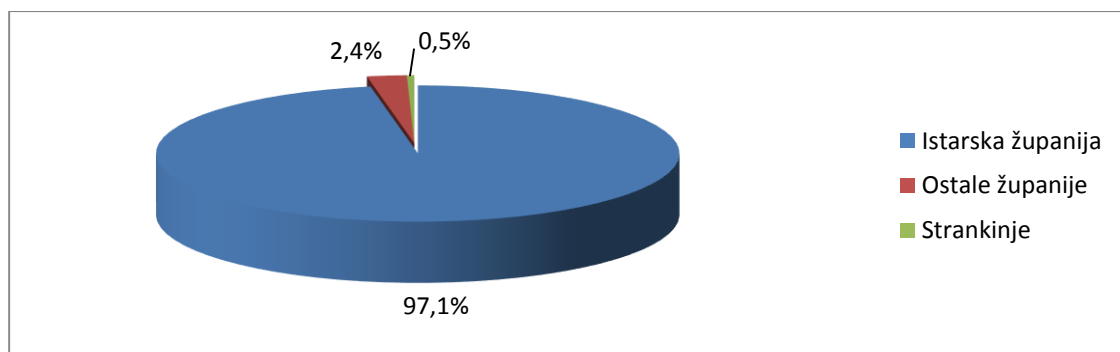
7.1. PORODI

U 2021. godini u OB Pula je registrirano 1.514 poroda s 1.543 ukupno rođene djece (58 blizanca), od čega je 1.536 djece živorodeno i 7 mrtvorodeno. U dobi do 6 dana umrlo je 1 živorodeno, što uz 7 mrtvorodena, ukazuje na ukupno 8 perinatalno umrlih.

Tablica 1 - Broj poroda prema ishodu trudnoće u Općoj bolnici Pula u 2021. godini

Broj djece u porodu	Broj poroda	Broj rođene djece			Umrli 0-6 dana	Perinatalno umrli
		Ukupno	Živorodena	Mrtvorodena		
Jedno	1.485	1.485	1.478	7	1	8
Dvoje	29	58	58	-	-	-
UKUPNO	1.514	1.543	1.536	7	1	8

Većina poroda registrirana je kod majki s prebivalištem u IŽ (1.470 poroda ili 97,1%), 37 poroda kod majki iz drugih županija te 7 kod majki s prebivalištem u drugoj državi.



Slika 1 - Gravitacija roditelja u Opću bolnicu Pula u 2021. godini

Oko polovine roditelja (49,9%) je prvi put rodilo, za 34,9% žena je ovo bio drugi porod, za 11,5% treći porod, a 3,7% roditelja rodilo je više od 3 puta. Također 78,4% roditelja nije imalo prekide trudnoće, 16,9% su imale jedan prekid, a 4,7% je imalo više prekida trudnoće.

Tablica 2 - Rodilje u Općoj bolnici Pula u 2021. godini prema broju ranijih poroda i prekida trudnoće

		UKUPNO	Broj dosadašnjih poroda i prekida trudnoće							
			0	1	2	3	4	5	6	7+
Dosadašnji porodi	Broj	1.514	755	528	174	37	9	5	2	4
	%	100,0	49,9	34,9	11,5	2,4	0,6	0,3	0,1	0,3
Dosadašnji prekidi trudnoće	Broj	1.514	1.187	256	56	12	3	-	-	-
	%	100,0	78,4	16,9	3,7	0,8	0,2	-	-	-

Stručno obrazovanje (završena srednja škola ili viši nivo obrazovanja) imalo je 82,9% roditelja, a zaposleno (redovan posao ili samostalna djelatnost) je bilo 62,9%.

Tablica 3 - Rodilje u Općoj bolnici Pula u 2021. godini prema završenoj školi i radnom statusu

Završena škola	Ukupno	Bez OŠ	Nezavrš. OŠ	OŠ	SŠ	VŠS	VSS	Nepoz.
Broj	1.514	3	10	38	691	126	439	207
%	100,0	0,2	0,7	2,5	45,6	8,3	29,0	13,7
Radni status	Ukupno	Domaćica	Nezaposlena/ povremeni p.	Redovan p.	Samostal. djel.	Studentica	Učenica	Nepoz.
Broj	1.514	21	327	904	48	22	12	180
%	100,0	1,4	21,6	59,7	3,2	1,4	0,8	11,9

U 2021.g. u strukturi rođene djece prema dobi majke najčešće su majke u dobi 30-34 godina (33,2%) i u dobi 35-39 godina (26,4%) potom u dobi 25-29 godina (25,6%), 20-24 godina (8,9%) i 40-44 godina (77 djece – 5,0%), a najmanje je rođene djece kod majki u dobi 45-49 godina (1 dijete – 0, dok su djevojke u dobi 15-19 godina rodile 12 djece (0,8% ukupnih poroda) (od toga djevojke u dobi 15-17 g. 2 djece). Većinu djece, gotovo dvije trećine (64,7%) rodile su majke u dobi iznad 30 godina.

Tablica 4 - Broj rođenih i perinatalno umrlih u Općoj bolnici Pula u 2021. godini prema dobi majke

Dob majke	Rođeni		Živorodeni	Živorodeni (ostali živi)	Mrtvorodeni	Umrli (0-6 d.)	Perinatalno umrli
	Broj	%					
UKUPNO	1.543	100,0	1.536	1.535	7	1	8
15-19	12	0,8	12	12	-	-	-
20-24	137	8,9	137	137	-	-	-
25-29	396	25,6	393	392	3	1	4
30-34	512	33,2	511	511	1	-	1
35-39	408	26,4	406	406	2	-	2
40-44	77	5,0	76	76	1	-	1
45-49	1	0,1	1	1	-	-	-

Udio živorođenih porodne težine iznad 2.500 grama je u 2021. godini bio 96,4%. Najviše je živorođenih porodne težine 3.500-3.999 grama (37,0%) i 3.000-3.499 grama (34,0%).

Tablica 5 - Živorodena djeca u Općoj bolnici Pula u 2021. godini prema težini pri rođenju i dobi majke

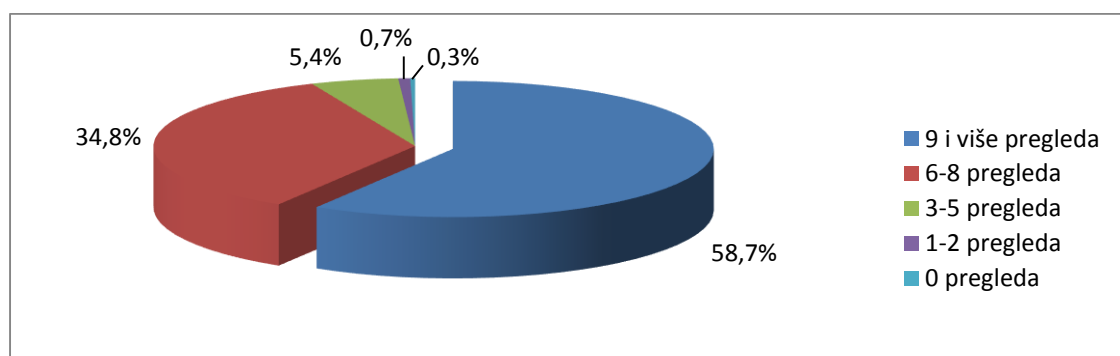
Težina (grami)	Ukupno		Dob roditelje							
	Broj	%	15-19	20-24	25-29	30-34	35-39	40-44	45-49	
< 499	-	-	-	-	-	-	-	-	-	-
500- 999	2	0,1	-	1	1	-	-	-	-	-
1000-1499	3	0,2	-	-	1	1	1	-	-	-
1500-1999	7	0,5	-	1	-	2	4	-	-	-
2000-2499	44	2,8	-	5	4	16	14	5	-	-
2500-2999	187	12,2	6	20	40	66	40	15	-	-
3000-3499	522	34,0	5	54	121	176	134	32	-	-
3500-3999	568	37,0	1	43	165	197	147	14	1	-
4000-4499	179	11,6	-	21	45	66	37	10	-	-
>4500	24	1,6	-	1	7	10	6	-	-	-
UKUPNO	1.536	100,0	12	146	384	534	383	76	1	1
%	100,0		0,8	9,5	25,0	34,8	24,9	4,9	0,1	

Djeca niske porodne težine (ispod 2.500 grama) 2021. godine je bilo 56 odnosno 3,7%, a njihov udio se već godinama kreće između 3 i 4%.

Tablica 6 - Živorodena djeca porođajne težine < 2500 grama u Općoj bolnici Pula 2012. - 2021. godine

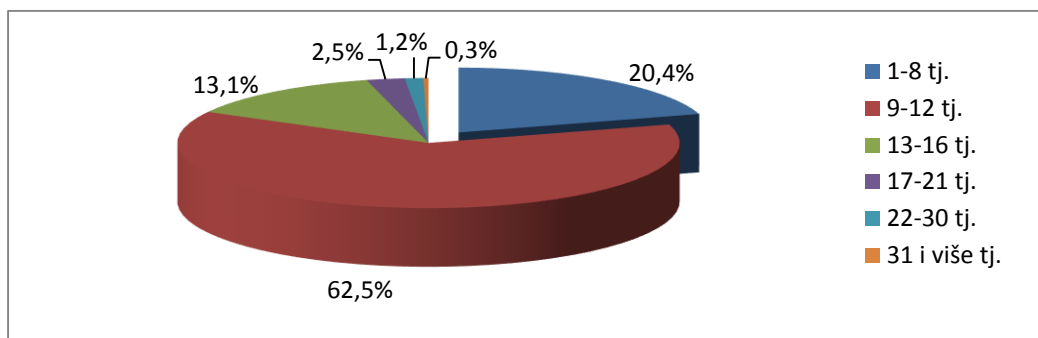
	2012.	2013.	2014.	2015.	2016.	2017.	2018.	2019.	2020.	2021.
Živorodeni - ukupno	1.378	1.322	1.395	1.289	1.327	1.353	1.377	1.332	1.448	1.536
Porođajna težina < 2500 g	57	42	59	50	50	52	51	55	73	56
% od živorođenih	4,1	3,2	4,2	3,9	3,8	3,8	3,7	4,1	5,1	3,7

Antenatalne preglede je 58,7% roditelja obavilo 9 i više puta (optimalna antenatalna skrb), 34,8% roditelja je obavilo 6-8 pregleda, a 5,4% roditelja 3-5 pregleda. Pet roditelja je bilo s nekontroliranom trudnoćom (bez antenatalnih pregleda), a s nezadovoljavajućim minimalnim brojem pregleda (1-2 pregleda) 0,7% roditelja. Prosječan broj antenatalnih pregleda bio je 8,7 po roditelji.



Slika 2 - Rodilje u Općoj bolnici Pula u 2021.g. prema broju antenatalnih pregleda

Vrijeme prvog pregleda do 12. tjedna trudnoće imalo je 82,9% roditelja (do 8. tjedna 20,4% roditelja).



Slika 3 - Rodilje u Općoj bolnici Pula u 2021.g. prema vremenu prvog pregleda

Komplikacije u trudnoći registrirane su kod 8,9% roditelja. Kod 2,5% roditelja evidentirana je jedna odnosno dvije komplikacije, a kod 3,9% tri i više komplikacija.

Tablica 7 - Rodilje u Općoj bolnici Pula u 2021.g. prema broju komplikacija u trudnoći

	UKUPNO roditelja	Broj komplikacija					Rodilje s komplikacijama
		0	1	2	3	4+	
Broj	1.514	1.380	38	37	32	27	134
%	100,0	91,1	2,5	2,5	2,1	1,8	8,9

Najčešće evidentirane komplikacije u trudnoći bile su gestacijski dijabetes (7,2%), prijevremena ruptura ovojnice i prijevremeni trudovi bez poroda (6,9%), nepravilnosti fetalnog položaja i/ili stava (4,8%), dijabetes melitus prije trudnoće (3,6%), gestacijska hipertenzija (3,3%) te poremećaji jetrene funkcije u trudnoći odnosno intrauterini zastoj rasta (po 3,0%).

Tablica 8 - Registrirana patološka stanja i komplikacije u trudnoći kod roditelja u Općoj bolnici Pula u 2021.g.

Patologija i komplikacije u trudnoći	MKB-10 grupa	Patološka stanja u trudnoći	
		Broj	%
Prijeteći pobačaj	O20.0	5	1,5
Prijevremena ruptura ovojnice i prijevremeni trudovi bez poroda	O42; O42.0 - O42.2; O42.9; O60.0	23	6,9
Sindrom intraamnijske infekcije	O41.1	5	1,5
Druge infekcije mokraćnog i spolnog sustava u trudnoći	O23; O23.0- O23.5; O23.9; N18.9; N34	6	1,8
Placenta previja	O44; O44.0; O44.1	-	-
Abrupcija placente	O45; O45.0; O45.8; O45.9	1	0,3
Gestacijska hipertenzija	O13	11	3,3
Preeklampsija	O14.0; O14.1; O14.9	8	2,4
Dijabetes melitus prije trudnoće	O24; O24.0 - O24.3; O24.9	12	3,6
Gestacijski dijabetes	O24.4	24	7,2
Intrauterini zastoj rasta (IUGR)	O36.5	10	3,0
Rh i druge izoimunizacije	O36.0; O36.1	1	0,3
Cefalopelvina disproporcija	O33; O33.0-O33.9	3	0,9
Nepravilnosti fetalnog položaja i/ili stava	O32; O32.0-O32.6; O32.8; O32.9	16	4,8
Oligohidramnij	O41.0	8	2,4
Polihidramnij	O40	3	0,9
Prenošenost	O48	3	0,9
Fetalna malformacija i druga oštećenja fetusa	O35.0; O35.2 - O35.9	-	-
Intrauterina hipoksija	O36.3	3	0,9
Antepartalna hemoragija	O20; O20.8; O20.9; O46; O46.0; O46.8.; O46.9	4	1,2
Poremećaji jetrene funkcije u trudnoći	O26.6	10	3,0
Poremećaji posteljice	O43, O43.0- O43.2; O43.8; O43.9	2	0,6
Insuficijencija cerviksa	O34.3	5	1,5
Ostale hipotireoze	E03	5	1,5
Druge bolesti / poremećaji		165	49,5
UKUPNO PATOLOŠKIH STANJA		333	100,0

U 5,0% roditelja zabilježene su porodne komplikacije. Jednu komplikaciju u porodu imalo je 3,1% roditelja, a 1,9% imalo je dvije i više evidentirane porodne komplikacije.

Tablica 9 - Rodilje u Općoj bolnici Pula u 2021.g. prema broju porodnih komplikacija

	UKUPNO roditelja	Broj porodnih komplikacija					Rodilje s komplikacijama
		0	1	2	3	4+	
Broj	1.514	1.439	47	22	6	-	75
%	100,0	95,0	3,1	1,5	0,4	-	5,0

Najčešće porodne komplikacije bile su ruptura međice II/III stupnja (11,0%), prijevremeni porod (10,1%) te retinirana ili defektna posteljica (7,3%).

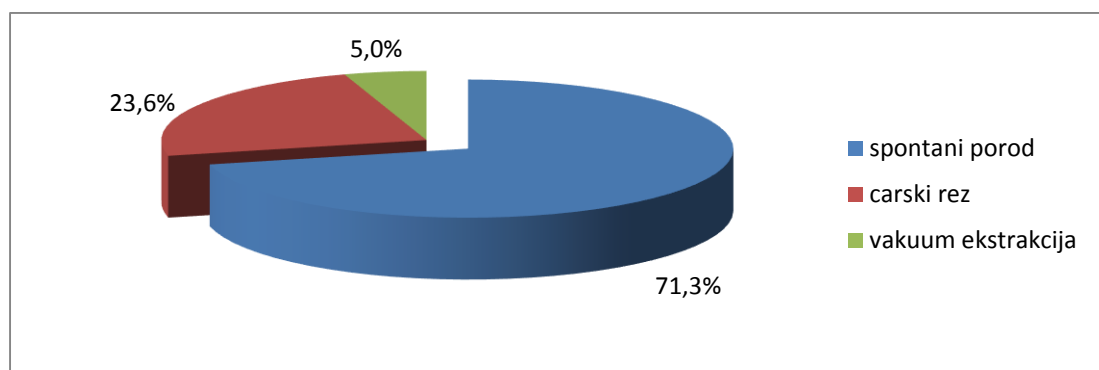
Tablica 10 - Patološka stanja i porodne komplikacije u Općoj bolnici Pula u 2021.g.

Patologija i porodne komplikacije	MKB-10 grupa	Porodne komplikacije	
		Broj	%
Prijevremeni porod (≥ 22 navršena tj. gestacije i < 37 navršenih tjedana gestacije)	O60; O60.1 - O60.3	11	10,1
Ruptura međice II/III stupnja	O70.1 - O70.3	12	11,0
Retinirana ili defektna posteljica	O72.0 - O72.2; O73; O73.0; O73.1	8	7,3
Krvarenje	O67; O67.0; O67.8; O67.9	-	-
Distocija ramena	O66.0	-	-
Druge bolesti / poremećaji		78	71,6
UKUPNO		109	100,0

U 71,3% rodilja porod je bio spontani, 23,6% poroda je dovršeno carskim rezom, a 5,0% vakuum ekstrakcijom.

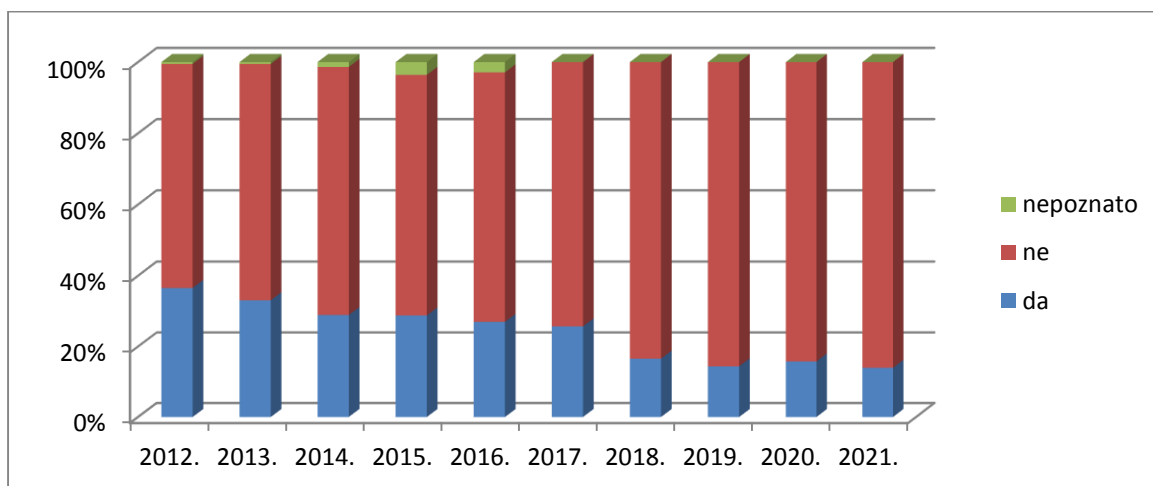
Tablica 11 - Rodilje prema završetku poroda u Općoj bolnici Pula u 2021.g.

	BROJ	%
Spontani	1.080	71,3
Vakuum ekstrakcijom	76	5,0
Zadak vaginalno	-	-
Carski rez - ukupno:	358	23,6
-Izborni carski rez prije početka poroda	128	8,5
-Hitni carski rez prije početka poroda	58	3,8
-Hitni carski rez za vrijeme poroda	172	11,4
UKUPNO	1.514	100,0



Slika 4 - Rodilje prema završetku poroda u Općoj bolnici Pula u 2021.g.

Poroda s epiziotomijom bilo je 13,9% i njihov je udio u kontinuiranom padu (2012.g. 36,6%) što doprinosi humanizaciji poroda.



Slika 5 - Rodilje prema epiziotomiji u Općoj bolnici Pula 2012.-2021. g.

Kod 19,4% rođene djece evidentirana su patološka stanja, ukupno 674 patoloških stanja ili 2,3 stanje po djetetu s patologijom. Najčešće su evidentirani poremećaji koji se odnose na kratko trajanje gestacije i nisku porođajnu težinu (18,0%), hiperbilirubinemija (13,5%), rana neonatalna infekcija (9,6%), kongenitalne malformacije i kromosomopatije (4,7%), respiracijski poremećaji povezani sa nezrelošću (2,5%) te usporen rast fetusa i njegova pothranjenost (2,2%).

Tablica 12 - Patološka stanja i komplikacije - patologija djeteta u Općoj bolnici Pula 2021.g.

Patologija djeteta	Ukupno rođeni	Živorodeni	Mrtvorodeni
-Hiperbilirubinemija (P59; P59.0-P59.3; P59.8; P59.9)	91	91	-
-Hemolitička bolest (P55; P55.0; P55.1; P55.8; P55.9)	11	11	-
-Porodna trauma (P10-P15)	8	8	-
-Rana neonatalna infekcija, izuzevši sepsu (P02.7; P23; P23.0 - P23.9; P35, P37-P39)	65	63	2
-Perinatalna hipoksija/asfiksija (P20; P20.0; P20.1; P20.9; P21; P21.0; P21.1; P21.9)	13	9	4
-Konvulzije (P90)	1	1	-
-Hiposurfaktoza (P22.0)	8	8	-
-Respiracijski poremećaji povezani s nezrelošću (P22.8; P22.9)	17	17	-
-Mekonijski aspiracijski sindrom (P24.0)	9	9	-
-Intrakranijalno krvarenje (P52; P52.0 - P52.6; P52,8; P52.9)	7	7	-
-Kongenitalne malformacije i kromosomopatije (Q00-Q99)	32	32	-
-Tranzitorna tahipneja (P22.1)	11	11	-
- Poremećaji koji se odnose na kratko trajanje gestacije i nisku porođajnu težinu (P07)	121	121	-
- Usporen rast fetusa i njegova pothranjenost (P05)	15	15	-
- Poremećaji koji se odnose na dugo trajanje gestacije i veliku porođajnu težinu (P08)	4	4	-
-Ostale bolesti i stanja	261	258	3
UKUPNO PATOLOGIJE	674	665	9
Ukupno rođenih s patologijom	299	292	7
Ukupno rođenih	1543	1536	7

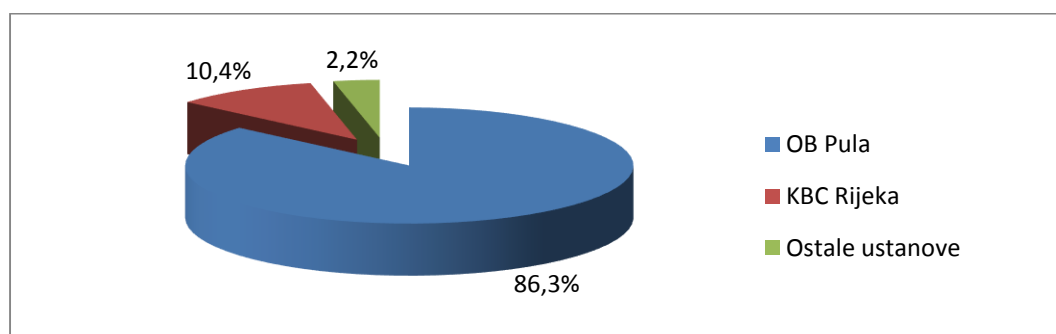
U 2021. g. zbog komplikacija u trudnoći, porodu ili babinjama u OB Pula nije umrla niti jedna žena. Prema podacima DZS, smrt roditelja s prebivalištem u IŽ zabilježena je 2007. godine, a prije toga 1999. godine.

Prema podacima Hrvatskog zavoda za javno zdravstvo (HZJZ) u OB Pula u 2021.g. obavljeno je 86,3% od ukupnih poroda žena s prebivalištem u IŽ, a u KBC Rijeka obavljeno je 10,4% poroda žena s prebivalištem u IŽ. Iz godine u godinu sve je veći udio žena s prebivalištem u IŽ koje rađaju u OB Pula.

Tablica 13 - Udio poroda žena s prebivalištem u Istarskoj županiji u Općoj bolnici Pula od 2012. do 2021. godine

	2012.	2013.	2014.	2015.	2016.	2017.	2018.	2019.	2020.	2021.
Broj poroda	1.868	1.835	1.808	1.713	1.661	1.720	1.711	1.622	1.702	1.704
- od toga OB Pula	1.342	1.286	1.346	1.260	1.292	1.330	1.348	1.301	1.406	1.470
% OB Pula	71,8	70,1	74,4	73,6	77,8	77,3	78,8	80,2	82,6	86,3

Izvor: HZJZ



Slika 6 - Gravitacija roditelja s prebivalištem u Istarskoj županiji po ustanovama u 2021. godini

Izvor: HZJZ

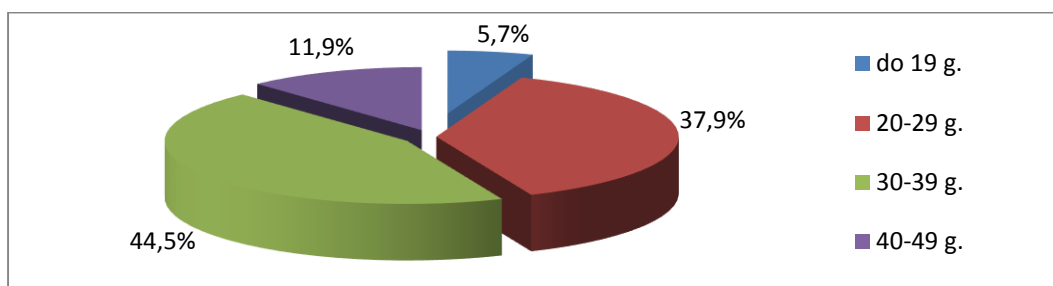
7.2. PREKIDI TRUDNOĆE

U OB Pula 2021. godine bilo je registrirano 480 prekida trudnoće. Prekid trudnoće je najčešće zabilježen kod žena u dobi 30-39 godine (244 ili 50,8%), odnosno 20-29 godina (148 ili 30,8%). Najviše je bilo legalno induciranih prekida (227 ili 47,3%), spontanih prekida bilo je 17,5%, a ostalih prekida (abnormalni produkti začeća te ostalo) bilo je 35,2%. Kod adolescentica u dobi do 19 godina evidentirano je 16 prekida trudnoće od čega su 13 bili legalno inducirani prekidi.

Tablica 1 - Ukupan broj žena s prekidom trudnoće prema dobi i grupi prekida trudnoće u Općoj bolnici Pula 2021. godine

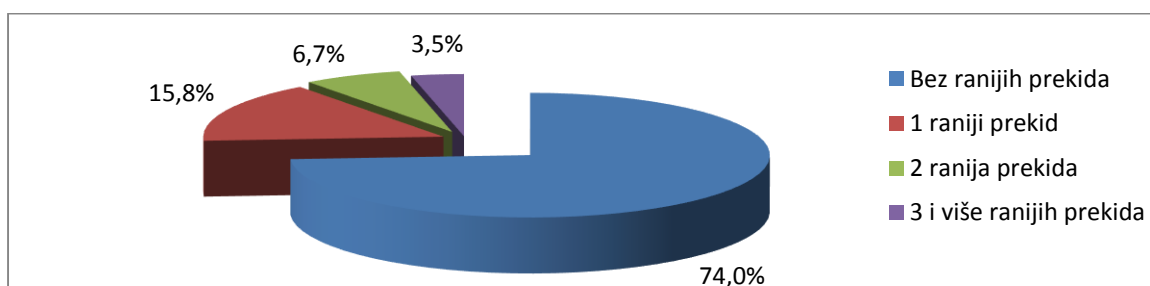
Grupa prekida	Broj	%	15-19 g.	20-29 g.	30-39 g.	40-49 g.
spontani O03.0-O03.9	84	17,5	1	19	49	15
legalno inducirani O04.0-O04.9	227	47,3	13	86	101	27
ostali (O00-O02.9, O05,O06)	169	35,2	2	43	94	30
UKUPNO	480	100,0	16	148	244	72

Među ženama koje traže prekid trudnoće (legalno inducirani prekid trudnoće), većina je onih u dobi 30-39 godina (44,5%), a slijede žene u dobi 20-29 godina (37,9%) te 40-49 godina (11,9%). Adolescentice čine 5,7% svih žena koje su obavile pobačaj na zahtjev.



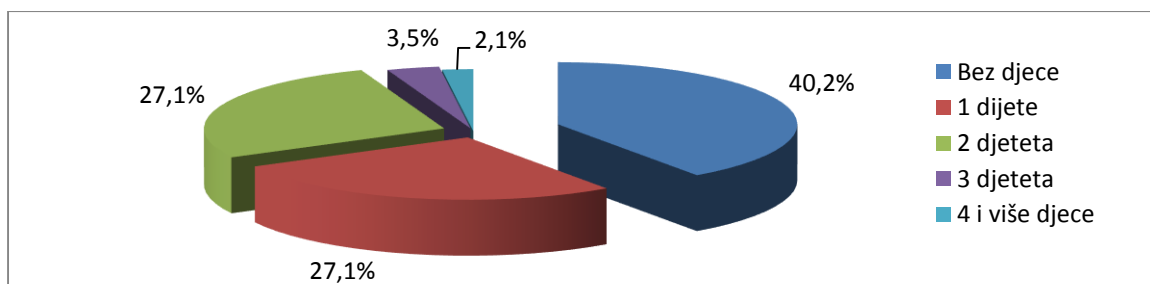
Slika 1 - Legalno inducirani prekidi trudnoće u Općoj bolnici Pula u 2021. godini prema dobi žene

Od svih žena koje su imale prekid trudnoće najviše je onih koje nisu imale ranijih prekida trudnoće (74,0%), 15,8% je već imalo jedan prekid trudnoće, 6,7% imalo je ranije 2 prekida, dok je kod 3,5% bilo 3 i više prekida trudnoće.



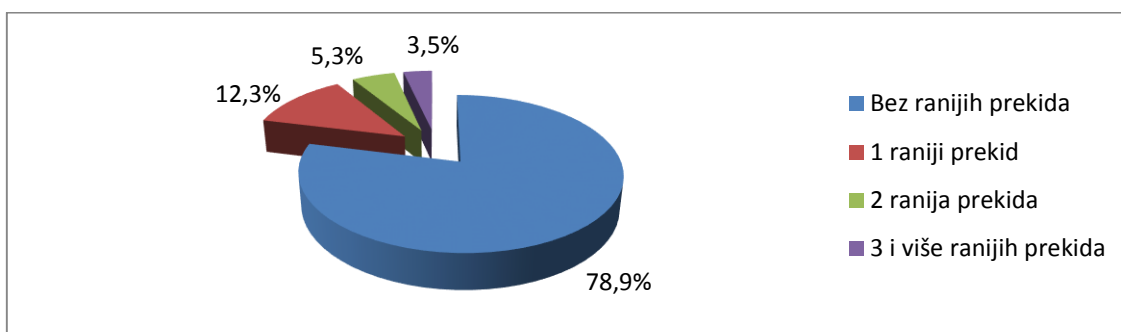
Slika 2 - Broj žena s prekidom trudnoće (sve grupe prekida) u Općoj bolnici Pula 2021. godine prema broju ranijih prekida trudnoće

Također oko trećine (40,2%) svih žena koje su imale prekid trudnoće nema djece, po jednu četvrtinu žena (27,1%) ima jedno odnosno dva djeteta, 3,5% ima tri djeteta, a 2,1% ima četiri i više djece.



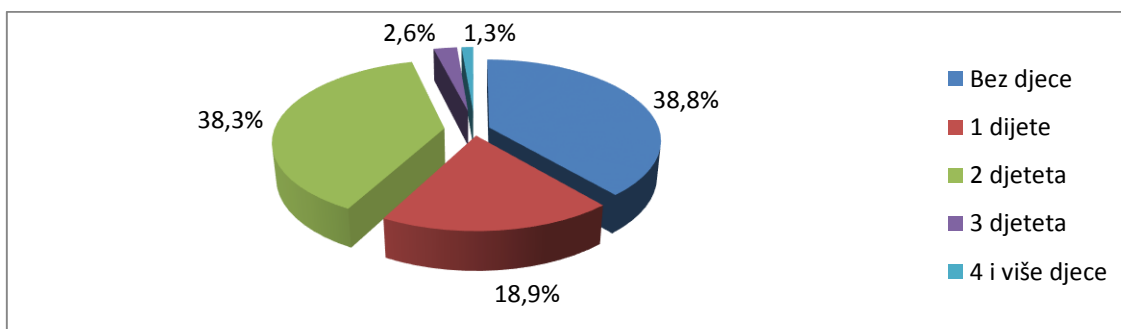
Slika 3 - Broj žena s prekidom trudnoće (sve grupe prekida) u Općoj bolnici Pula 2021. godine prema broju žive djece

Među ženama koje traže prekid trudnoće najviše je onih koje nisu imale ranijih prekida trudnoće (78,9%), 12,3% je ranije imalo jedan prekid trudnoće, 5,3% dva prekida, a 3,5% je imalo 3 i više legalno induciranih prekida.



Slika 4 - Broj žena s prekidom trudnoće (legalno inducirani) prema broju ranijih prekida trudnoće u Općoj bolnici Pula 2021. godine

Također oko dvije trećine (61,2%) žena koje su zatražile prekid već imaju djecu (18,9% jedno, 38,3% dvoje, 2,6% troje te 1,3% četiri i više djece). Više od trećine (38,8%) žena koje su legalno inducirale prekid trudnoće je bez djece, većinom u dobi 20-29 godina.



Slika 5 - Broj žena s prekidom trudnoće (legalno inducirani) u Općoj bolnici Pula 2021. godine prema broju djece

U 2021. godini registrirano je u OB Pula 479 (93,5%) prekida žena s prebivalištem u IŽ, 27 kod žena iz drugih županija i 4 kod žena iz drugih država.

Tablica 2 - Broj prekida trudnoće u Općoj bolnici Pula prema prebivalištu žene i grupi prekida u 2021. godini

Grupa prekida	UKUPNO	Istarska županija	%	Ostale županije	Strankinje
spontani O03.0-O03.9	84	77	17,2	5	2
legalno inducirani O04.0-O04.9	227	213	47,5	13	1
ostali (O00-O02.9, O05, O06)	168	158	35,3	9	1
UKUPNO	479	448	100,0	27	4

Stručno obrazovanje (završena srednja škola ili viši nivo obrazovanja) ima 63,0% žena koje su imale prekid trudnoće, 46,9% je zaposleno, a 34,7% su udane ili u zajednici. Između 23,1% i 32,5% žena nema u prijavi prekida trudnoće naveden obrazovni, radni i bračni status.

Tablica 3 - Broj žena s prekidom trudnoće (sve grupe prekida) u Općoj bolnici Pula u 2021. godini prema završenoj školi, radnom statusu i bračnom stanju

Završena škola	Ukupno	Bez OŠ	Nezavrš. OŠ	OŠ	SŠ	VŠS	VSS	Nepoz.
Broj	480	1	4	17	200	20	82	156
%	100,0	0,2	0,8	3,5	41,7	4,2	17,1	32,5
Radni status	Ukupno	Domaćica	Nezap./povremeni p.	Redovan p.	Samostalna djel.	Student	Učenica	Nepoz.
Broj	480	7	83	216	9	8	14	143
%	100,0	1,4	17,3	45,0	1,9	1,7	2,9	29,8
Bračno stanje	Ukupno	Neudana	Udana	Razvedena	U izvanbrač. zajednici	Udovica	Nepoz.	
Broj	480	169	165	5	1	29	111	
%	100,0	35,2	34,5	1,0	0,2	6,0	23,1	

Žene koje su tražile prekid su 31,2% udane ili žive u zajednici, 40,1% zaposlene i 55,5% stručno obrazovane. Ovi su postoci vjerojatno još i veći, ali između 25,6% i 37,4% žena nema u prijavi legalnog prekida trudnoće naveden obrazovni, radni i bračni status.

Tablica 4 - Broj žena s prekidom trudnoće (legalno inducirani) u Općoj bolnici Pula u 2021. godini prema završenoj školi i radnom statusu

Završena škola	Ukupno	Bez OŠ	Nezavrš. OŠ	OŠ	SŠ	VŠS	VSS	Nepoz.
Broj	227	1	3	12	102	3	21	85
%	100,0	0,4	1,3	5,3	44,9	1,3	9,3	37,4
Radni status	Ukupno	Domaćica	Nezap./povremeni p.	Redovan p.	Samostalna djel.	Student	Učenica	Nepoz.
Broj	227	5	41	87	4	3	7	80
%	100,0	2,2	18,1	38,3	1,8	1,3	3,1	35,2
Bračno stanje	Ukupno	Neudana	Udana	Razvedena	U izvanbrač. zajednici	Udovica	Nepoz.	
Broj	227	78	70	3	1	17	58	
%	100,0	34,4	30,8	1,3	0,4	7,5	25,6	

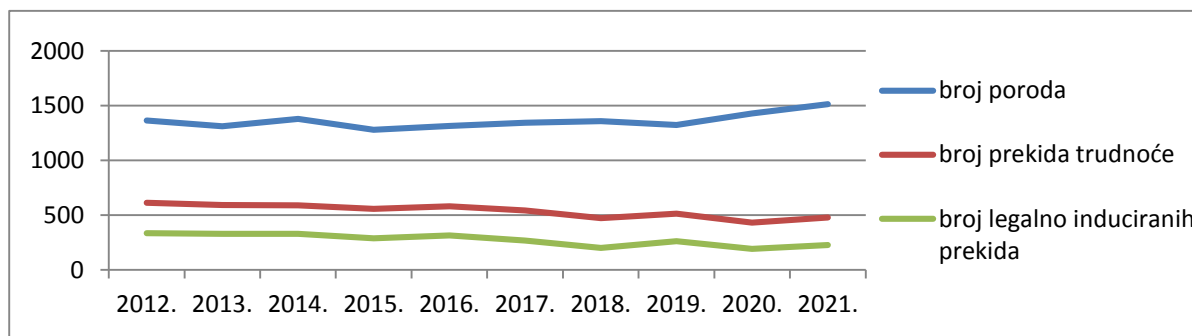
Sve navedeno ukazuje da se prekid trudnoće i dalje koristi kao sredstvo kontracepcije bez obzira na obrazovanje, radni status i bračno stanje žene.

Na 3 poroda dolazi po 1 prekid trudnoće, odnosno na 6,7 poroda 1 legalno inducirani prekid.

Tablica 5 - Broj poroda i prekida trudnoće u Općoj bolnici Pula od 2012. do 2021. godine

	2012.	2013.	2014.	2015.	2016.	2017.	2018.	2019.	2020.	2021.
Broj poroda	1.365	1.311	1.379	1.281	1.316	1.343	1.359	1.323	1.429	1.514
Broj prekida	614	593	591	559	581	542	474	515	431	480
-spontani	58	54	62	57	46	155	141	169	127	84
-legalno inducirani	335	329	330	290	315	269	200	263	193	227
-ostali	221	210	199	212	220	118	133	83	111	169
Odnos porodi / prekidi	2,2	2,2	2,3	2,3	2,3	2,5	2,9	2,6	3,3	3,2
Broj legalno induciranih prekida na 100 poroda	24,5	25,1	23,9	22,6	23,9	20,0	14,7	19,9	13,5	15,0

Posljednjih godina bilježi se trend pada prekida trudnoća i trend porasta poroda u OB Pula.



Slika 6 - Broj poroda i prekida trudnoće u Općoj bolnici Pula od 2012. do 2021. godine

Prema podacima Hrvatskog zavoda za javno zdravstvo (HZJZ) u OB Pula u 2021.g. obavljeno je 89,1% ukupnih legalno induciranih prekida žena s prebivalištem u IŽ. Broj legalno induciranih prekida žena s prebivalištem u IŽ na 1.000 živorođene djece je u posljednjih deset godina u padu.

Tablica 6 - Udio prekida trudnoće žena s prebivalištem u Istarskoj županiji u Općoj bolnici Pula od 2012. do 2021. godine

	2012.	2013.	2014.	2015.	2016.	2017.	2018.	2019.	2020.	2021.
Broj prekida žena*	864	656	636	614	615	546	529	545	480	503
- od toga OB Pula*	573	561	561	528	555	506	451	488	415	448
% OB Pula	66,3	85,5	88,2	86,0	90,2	92,7	85,2	89,5	86,5	89,1
Broj legalno induciranih prekida*	449	349	350	315	333	274	233	296	215	235
- od toga OB Pula*	314	310	319	274	304	251	198	256	184	213
% OB Pula	69,9	88,8	91,1	87,0	91,3	91,6	85,0	86,5	85,6	90,6
Broj živorođenih *(DZS)	1.832	1.801	1.813	1.701	1.669	1.690	1.670	1.589	1.670	1.657
Br.leg. induc. prekida na 1000 živorođ. djece *	245,1	193,8	193,1	185,2	199,5	162,1	139,5	186,3	128,7	141,8

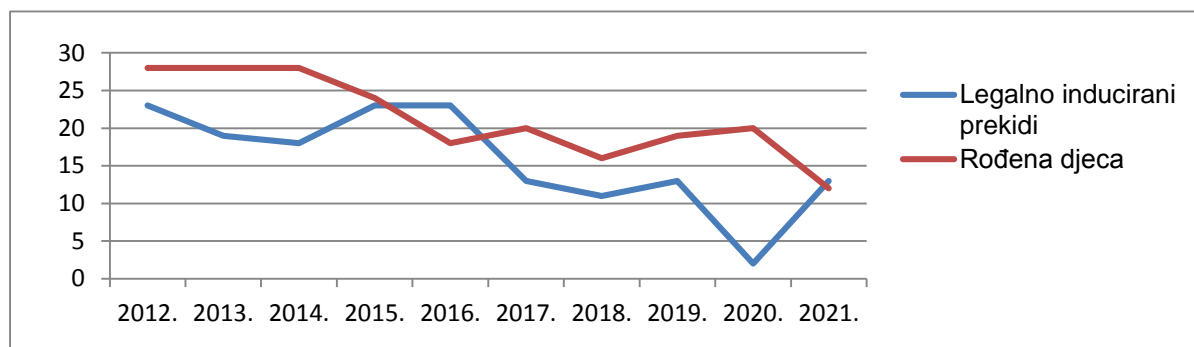
*žene s prebivalištem u IŽ

Izvor: HZJZ

U OB Pula u posljednjih deset godina broj prekida trudnoće i broj rođene djece kod adolescentica je u padu. U posljednjih pet godina (2017.-2021.) u odnosu na 2012.-2016. godinu broj legalno induciranih prekida kod adolescentica smanjen je za 50,9% (s 106 na 52), a broj rođene djece smanjen je za 31,0% (s 126 na 87).

Tablica 7 - Broj prekida trudnoće i rođene djece kod adolescentica (do 19. godina) u Općoj bolnici Pula od 2012. do 2021. godine

Godina	Prekidi	Od toga legalno inducirani	Broj rođene djece	Od toga živorođena djeca
2012.	28	23	28	28
2013.	21	19	28	28
2014.	23	18	28	28
2015.	30	23	24	24
2016.	26	23	18	18
<i>Ukupno 2012.-2016.</i>	128	106	126	126
2017.	22	13	20	20
2018.	12	11	16	16
2019.	21	13	19	19
2020.	5	2	20	20
2021.	16	13	12	12
<i>Ukupno 2017.-2021.</i>	76	52	87	87
SVEUKUPNO	204	158	213	213



Slika 7 - Broj zatraženih prekida trudnoće i rođene djece kod adolescentica (do 19. godina) u Općoj bolnici Pula od 2012. do 2021. godine

