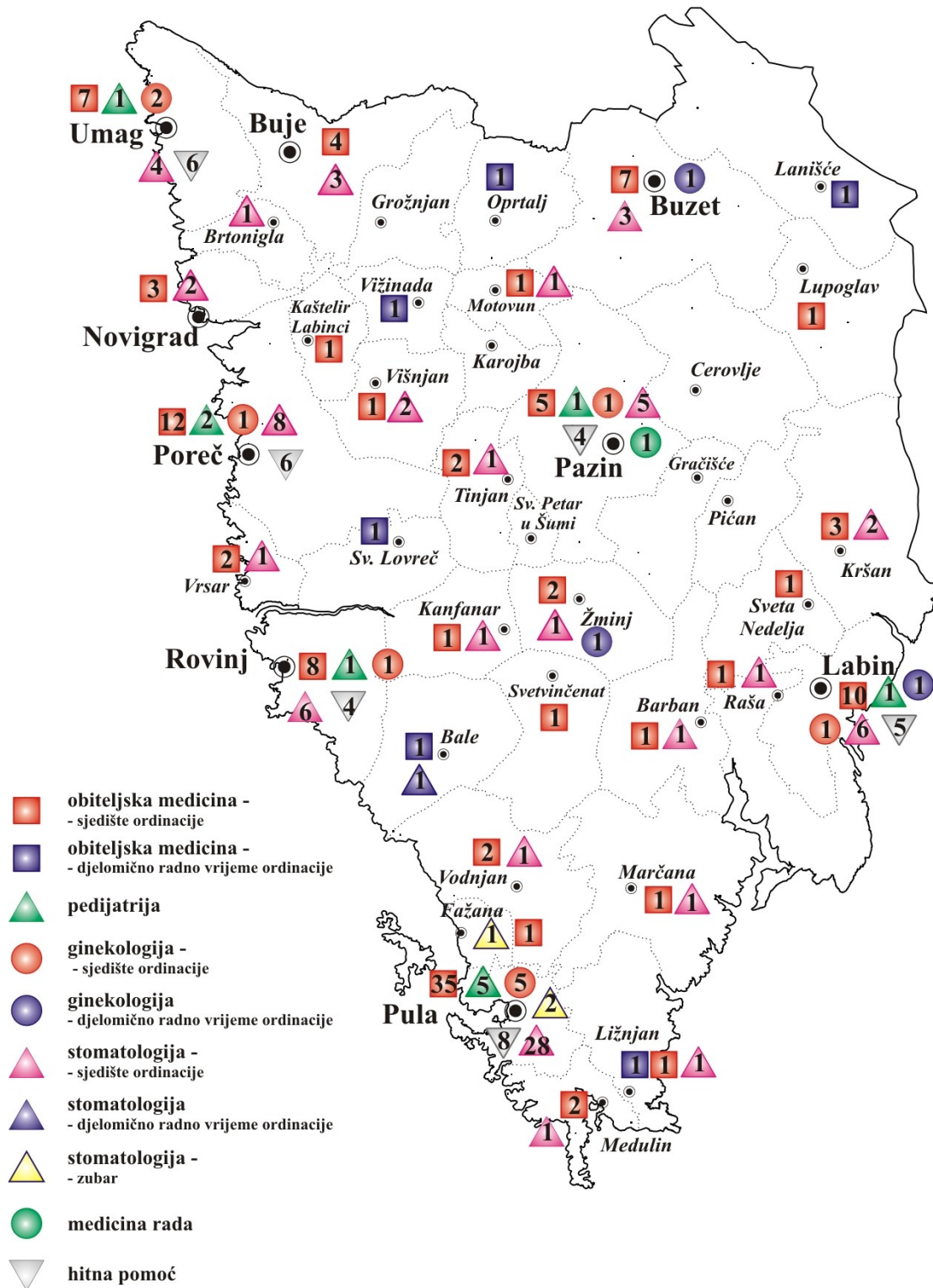


**RAD U PRIMARNOJ
ZDRAVSTVENOJ ZAŠTITI**



Slika 5.1. Mreža ugovornih ordinacija primarne zdravstvene zaštite u Istarskoj županiji u 2005. godini

5.1. Osobe u skrbi te posjeti i pregledi u obiteljskoj medicini i pedijatriji u Istarskoj županiji u 2005. godini

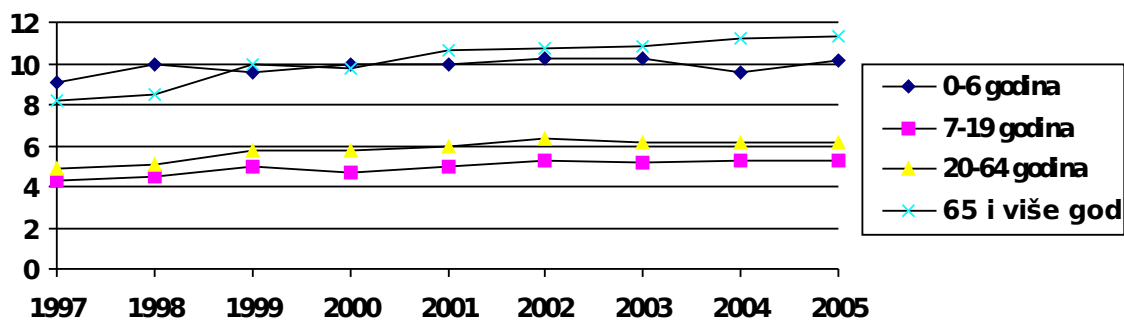
	OSOBE U SKRBI	POSJETI		PREGLEDI		UPUĆIVANJE NA SPECIJALISTIČKI PREGLED
		u ordinaciji	u kući	u ordinaciji	u kući	
UKUPNO	201 969	1 450 688	28 230	904 098	22 504	325 096
0-6 godina	11 986	120 707	154	89 462	127	16 098
7-19 godina	25 827	136 342	2 070	105 008	791	31 803
20-64 godina	126 508	767 590	8 483	469 540	6 785	172 740
65 i više godina	37 648	426 049	17 523	240 088	14 801	104 455

Izvor: Izvješće tima primarne zdravstvene zaštite N-01-01 - ambulante s ugovorom HZZO

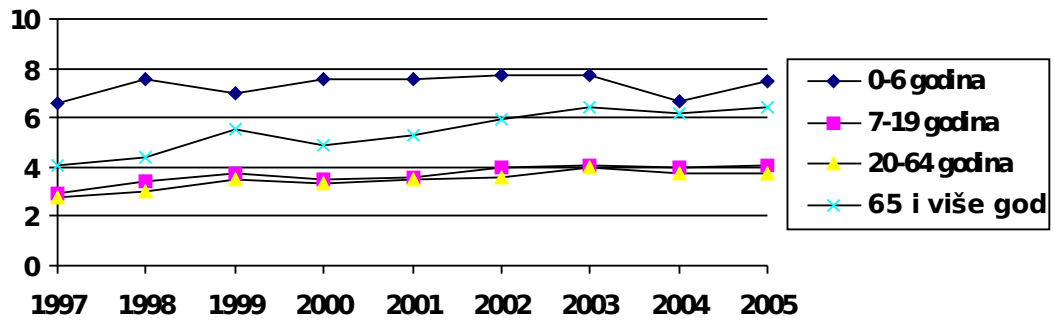
5.2. Pokazatelji korištenja zdravstvene zaštite u Istarskoj županiji u 2005. godini

	Broj na 1 osobu u skrbi:				
	posjeta u ordinaciji	pregleda u ordinaciji	upućivanja na spec. pregled	posjeta u kući	pregleda u kući
UKUPNO	7,1	4,5	1,6	0,1	0,1
0-6 godina	10,1	7,5	1,3	0,0	0,0
7-19 godina	5,3	4,1	1,2	0,1	0,0
20-64 godina	6,1	3,7	1,4	0,1	0,1
65 i više godina	11,3	6,4	2,8	0,5	0,4

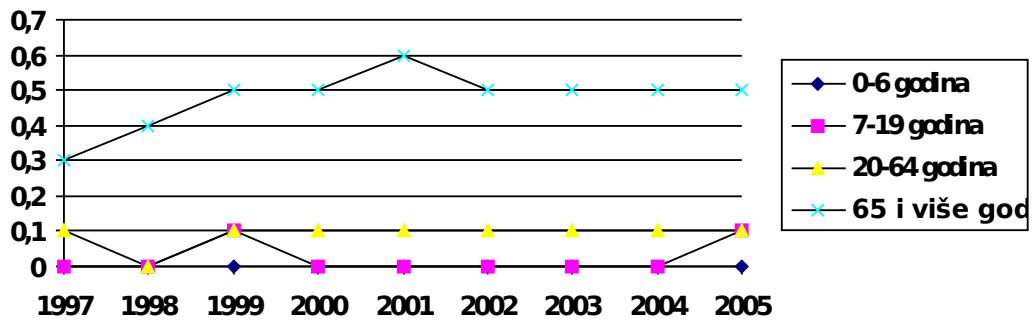
Izvor: Izvješće tima primarne zdravstvene zaštite N-01-01 - ambulante s ugovorom HZZO



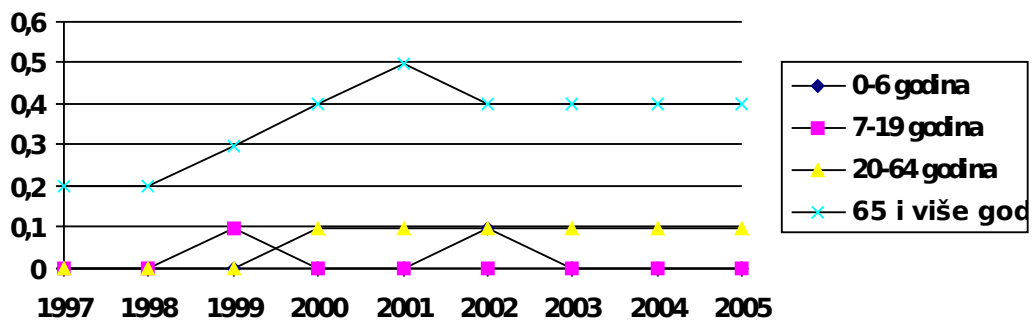
Slika 5.2. Broj posjeta u ordinaciji na 1 osobu u skrbi u primarnoj zdravstvenoj zaštiti u Istarskoj županiji od 1997. do 2005. godine



Slika 5.3. Broj pregleda u ordinaciji na 1 osobu u skrbi u primarnoj zdravstvenoj zaštiti u Istarskoj županiji od 1997. do 2005. godine



Slika 5.4. Broj posjeta u kući na 1 osobu u skrbi u primarnoj zdravstvenoj zaštiti u Istarskoj županiji od 1997. do 2005. godine

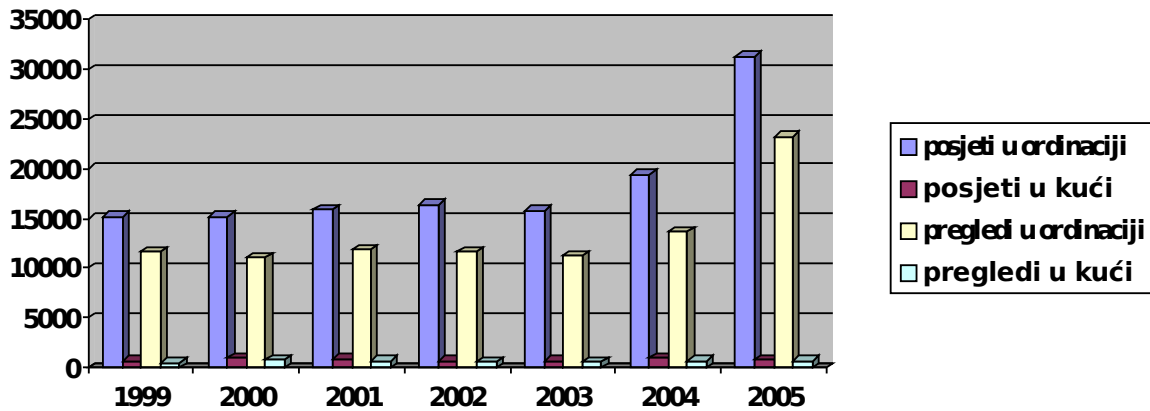


Slika 5.5. Broj pregleda u kući na 1 osobu u skrbi u primarnoj zdravstvenoj zaštiti u Istarskoj županiji od 1997. do 2005. godine

5.3. Rad privatnih neugovornih liječnika u općoj medicini i zdravstvenoj zaštiti dojenčadi i predškolske djece u 2005. godini

	UKUPNO	0 - 6 god.	7 - 19 god.	20 - 64 god.	65 i više god.
POSJETI	32 083	775	2 432	21 584	7 292
- u ordinaciji	31 292	771	2 409	21 218	6 894
- u kući	791	4	23	366	398
PREGLEDI	23 920	745	1 768	16 331	5 076
- u ordinaciji	23 266	741	1 745	16 055	4 725
- u kući	654	4	23	276	351

Izvor: Izvješće tima primarne zdravstvene zaštite N-01-01



Slika 5.6. Broj posjeta i pregleda kod "neugovornih" liječnika u općoj medicini i zdravstvenoj zaštiti dojenčadi i predškolske djece u Istarskoj županiji od 1999. do 2005. godine

ZDRAVSTVENA ZAŠTITA DOJENČADI I PREDŠKOLSKE DJECE

5.4. Posjeti i pregledi u preventivnoj zdravstvenoj zaštiti dojenčadi i predškolske djece u 2005. godini u Istarskoj županiji

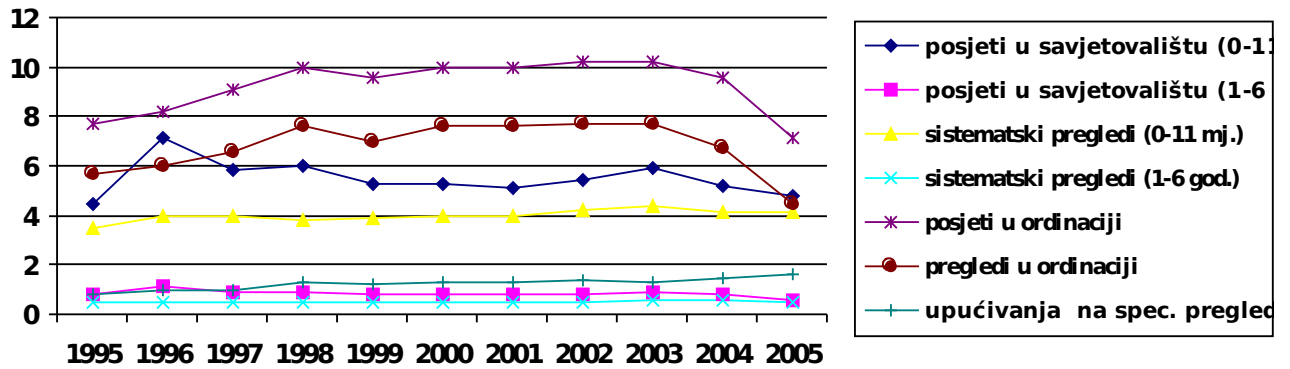
	OSOBE U SKRBI	POSJETI U SAVJETOVALIŠTU	SISTEMATSKI PREGLEDI	KONTROLNI I CILJANI PREGLEDI
UKUPNO	11 703	15 205	12 877	2 147
0 - 11 mj. - ukupno	1 865	8 967	7 628	1 234
0 - 2 mj.	336	3 086	2 517	566
3 - 5 mj.	536	3 333	2 948	341
6 - 11 mj.	993	2 548	2 163	327
1 - 6 g. ukupno	9 838	6 238	5 249	913
1 - 3 g.	4 925	4 118	3 444	609
4 - 6 g.	4 913	2 120	1 805	304

Izvor: Izvješće tima primarne zdravstvene zaštite N-01-01 preventivna zaštita dojenčadi i predškolske djece - ambulate s ugovorom HZZO

5.5. Pokazatelji korištenja zdravstvene zaštite dojenčadi i predškolske djece u Istarskoj županiji u 2005. godini

	Broj posjeta u savjetovalištu na:	Broj sistematskih pregleda na:
1 dojenče (0 - 11 mj.)	4,8	4,1
1 predškolsko dijete (1 - 6 god.)	0,6	0,5

Izvor: Izvješće tima primarne zdravstvene zaštite N-01-01 - ambulate s ugovorom HZZO



Slika 5.7. Pokazatelji korištenja zdravstvene zaštite dojenčadi i predškolske djece na 1 osobu u skrbi u Istarskoj županiji od 1995. do 2005.g.

5.6. Posjeti i pregledi kod dojenčadi i predškolske djece (dob 0.-6. godina) u Istarskoj županiji u 2005. godini

	POSJETI		PREGLEDI	
	u ordinaciji	u kući	u ordinaciji	u kući
ISTARSKA	120 707	154	89 462	127
ŽUPANIJA				
<i>Gradovi-</i>	<i>111 686</i>	<i>105</i>	<i>82 343</i>	<i>101</i>
<i>ukupno</i>				
BUJE	2 535	4	2 229	2
BUZET	3 178	2	2 030	2
LABIN	9 132	5	5 336	5
NOVIGRAD	2 085	38	1 897	38
PAZIN	8 383	-	5 955	-
POREČ	14 743	-	8 376	-
PULA	50 760	10	43 554	8
ROVINJ	10 848	1	6 473	1
UMAG	10 022	45	6 493	45
Općine-ukupno	9 021	49	7 119	26

Izvor: Izvješće tima primarne zdravstvene zaštite N-01-01 - ambulante s ugovorom HZZO

ZDRAVSTVENA ZAŠTITA ŠKOLSKE DJECE

5.7. Broj djece u osnovnoj i srednjoj školi po razredima u Istarskoj županiji u školskoj godini 2004/2005.

<i>Razred</i>	Osnovna škola	Srednja škola
I	1 830	2 447
II	1 909	2 355
III	1 988	2 424
IV	1 980	1 642
V	1 916	
VI	1 932	
VII	2 215	
VIII	2 344	
UKUPNO	16 114	8 868

Izvor: Ured za statistiku Istarske županije

5.8. Sistematski i kontrolni pregledi školske djece u Istarskoj županiji – rad Službe za školsku medicinu Zavoda za javno zdravstvo u 2005.g.

	Sistematski pregledi		Kontrolni pregledi
	Broj	%	Broj
Osnovna škola-ukupno	5 768	35,8	1 334
Upis u I razred	1 892	103,3	376
V razred	1 654	86,3	293
VIII razred	2 222	94,8	665
Srednja škola-ukupno	1 742	19,6	46
I razred srednje škole	1 742	71,2	46

Napomena: Obuhvat školske djece sistematskim pregledima izračunat na broj djece u školama (tablica 5.7.). U osnovnim školama pribrojen je i sistematski pregled za upis u I razred (upis u školsku godinu 2003/2004.)

5.9. Rad komisija za upis u I razred osnovne škole – rad Službe za školsku medicinu Zavoda za javno zdravstvo u 2005.g.

	UKUPNO	Dječaci	Djevojčice
Pregledano	1 892	981	911
Upisano	1 831	938	893
Odgođeno	23	17	6
Upisano pod određenim uvjetima	38	26	12

5.10. Ukupan broj obavljenih skrininga u osnovnim školama u Istarskoj

županiji, rad Službe za školsku medicinu Zavoda za javno zdravstvo u 2005.

	UKUPNO
Vid	248
Vid na boje	1 635
Sluh	1 936
Kraljeznica	1 701
Ostalo	931
UKUPNO	6 451

5.11. Namjenski pregledi i cijepljenje u osnovnoj i srednjoj školi u Istarskoj županiji, rad Službe za školsku medicinu Zavoda za javno zdravstvo u 2005.g.

	UKUPNO	Osnovna škola	Srednja škola
Prilagođeni program tjelesne kulture	869	170	699
Športske aktivnosti	562	404	158
Smještaj u dom	49	4	45
Prelazak iz druge škole	8	5	3
Na zahtjev druge ustanove	38	22	16
Profesionalna orijentacija	1 398	1 377	21
Namjenski pregled prije cijepljenja	15 182	13 402	1 780
Ostalo	4 296	3 961	335
UKUPNO	22 402	19 345	3 057

5.12. Obilasci škola i školskih kuhinja u osnovnoj i srednjoj školi u Istarskoj županiji, rad Službe za školsku medicinu Zavoda za javno zdravstvo u 2005.g.

	UKUPNO	Osnovna škola	Srednja škola
Obilazak školske kuhinje	93	85	8
Higijensko epidemiološki obilazak	56	46	10
Broj posjeta školi	879	808	71
UKUPNO	1 028	939	89

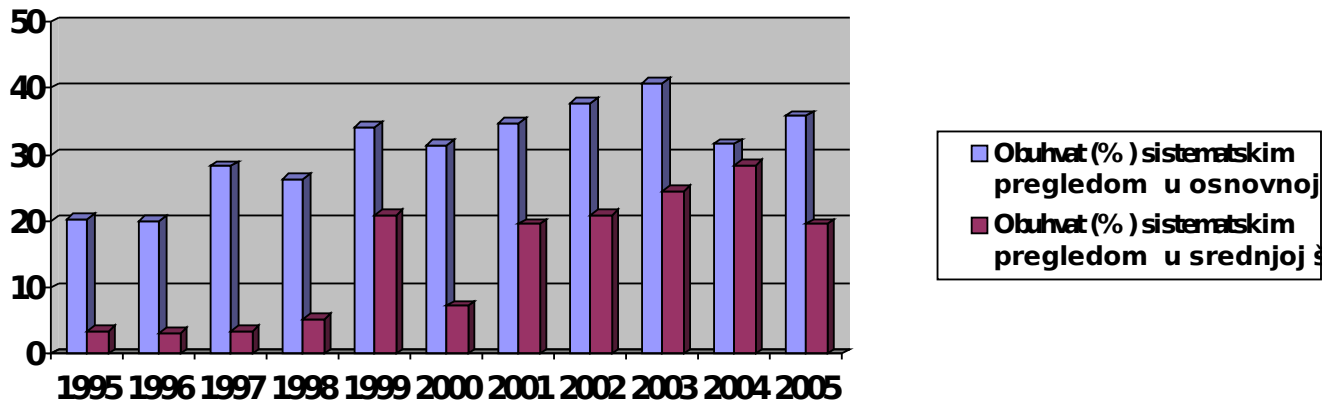
5.13. Broj posjeta savjetovalištu u Istarskoj županiji, rad Službe za školsku medicinu Zavoda za javno zdravstvo u 2005.g.

	UKUPNO		Osnovna škola		Srednja škola	
	UKUPNO	Od toga učenici	UKUPNO	Od toga učenici	UKUPNO	Od toga učenici

UKUPNO	10 824	6 666	9 264	5 877	1 560	789
Problemi učenja	1 096	213	875	183	221	30
Rizična ponašanja	837	138	619	94	218	44
Mentalno zdravlje	7 611	5 660	7 071	5 296	540	364
Reprodukt. zdravlje	299	186	81	25	218	161
Kroničari	981	469	618	279	363	190

5.14. Broj učenika obuhvaćen zdravstvenim odgojem u osnovnoj i srednjoj školi u Istarskoj županiji, rad Službe za školsku medicinu Zavoda za javno zdravstvo u 2005.g.

	UKUPNO	Osnovna škola	Srednja škola
UKUPNO	30 306	25 907	4 399
Predavanje	11 211	9 466	1 745
Grupni rad	4 461	3 349	1 112
Tribina	440	230	210
Ostalo	14 194	12 862	1 332



Slika 5.8. Pokazatelji korištenja zdravstvene zaštite školske djece od 1995. do 2005.g.

5.15. Posjeti i pregledi kod školske djece i mladeži (dob od 7 do 19 godina) u Istarskoj županiji u 2005. godini - rad obiteljske medicine

	POSJETI		PREGLEDI	
	u	u	u	u

	ordinaciji	kući	ordinaciji	kući
ISTARSKA	136 342	2 070	105 008	791
ŽUPANIJA				
Gradovi-	109 086	1 949	84 164	716
ukupno				
BUJE	3 971	13	3 258	8
BUZET	4 483	1	3 007	1
LABIN	9 132	32	7 287	32
NOVIGRAD	3 244	54	2 603	54
PAZIN	8 206	9	6 455	9
POREČ	13 840	34	10 151	34
PULA	46 963	1 581	37 446	360
ROVINJ	11 045	88	7 664	77
UMAG	8 202	137	6 293	141
Općine- ukupno	27 256	121	20 844	75

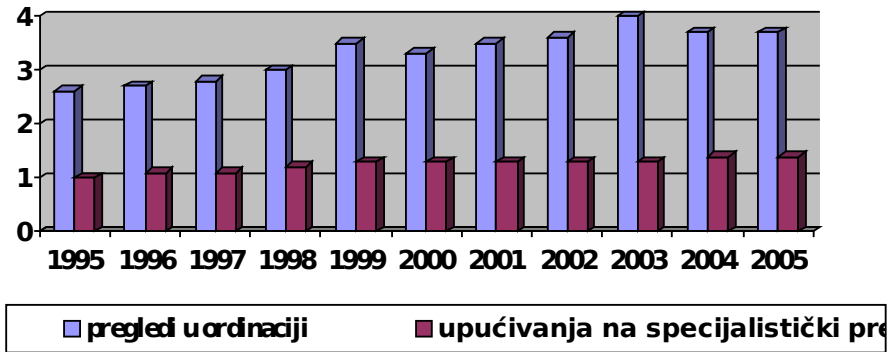
Izvor: Izvješće tima primarne zdravstvene zaštite N-01-01 - ambulante s ugovorom HZZO

ZDRAVSTVENA ZAŠTITA ODRASLIH

5.16. Posjeti i pregledi kod odraslih osoba (dob od 20 do 64 godina) u Istarskoj županiji u 2005. godini

	POSJETI		PREGLEDI	
	u ordinaciji	u kući	u ordinaciji	u kući
ISTARSKA	765 590	8 483	469 540	6 785
ŽUPANIJA				
Gradovi-ukupno	643 312	6 694	394 946	5 524
BUJE	21 502	218	14 499	211
BUZET	29 392	112	16 247	49
LABIN	62 141	503	36 874	503
NOVIGRAD	12 625	297	8 009	297
PAZIN	47 053	137	32 999	128
POREČ	63 912	290	38 084	285
PULA	277 056	2 797	169 611	2 151
ROVINJ	72 929	1 984	41 963	1 596
UMAG	56 702	356	36 660	304
Općine-ukupno	124 278	1 789	74 594	1 261

Izvor: Izvješće tima primarne zdravstvene zaštite N-01-01 - ambulante s ugovorom HZZO



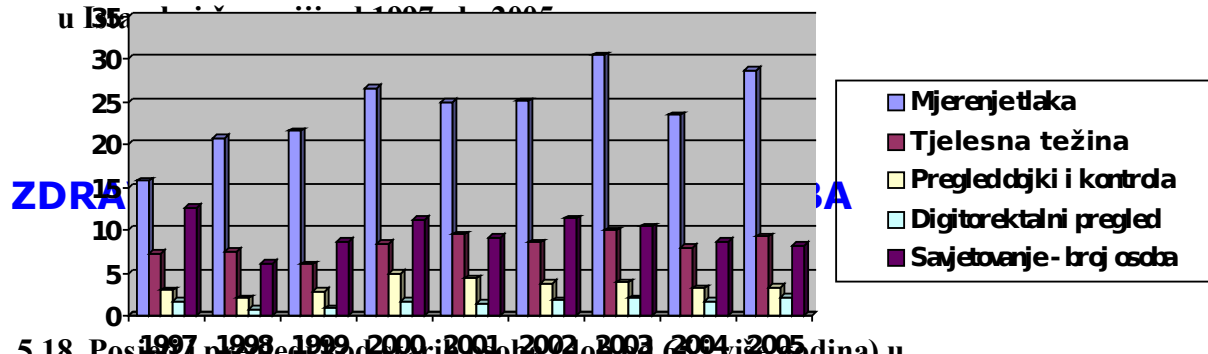
Slika 5.9. Pokazatelji korištenja zdravstvene zaštite odraslih na 1 osobu u skrbi u Istarskoj županiji od 1995. do 2005.g.

5.17 Pokazatelji preventivnog rada kod odraslih osoba (dob od 20 do 64 godina) u Istarskoj županiji u 2005. godini

	BROJ	NA 100 OSOBA U SKRBI
Mjerenje tlaka	23 854	28,7
Tjelesna težina	7 652	9,2
Pregled dojki i kontrola	2 727	3,3
Digitorektalni pregled	1 751	2,1
Savjetovanje - broj osoba	6 789	8,2
UKUPNO	42 773	51,5

Izvor: Izvješće tima primarne zdravstvene zaštite N-01-01 - ambulante s ugovorom HZZO

Slika 5.10. Pokazatelji preventivne zaštite odraslih na 100 osoba u skrbi u Istarskoj županiji od 1997. do 2005.

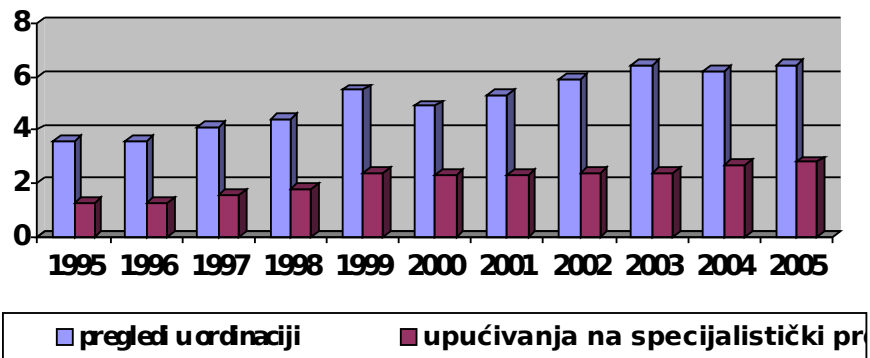


5.18. Posjeti i pregledi kod starijih osoba (dob od 65 i više godina) u Istarskoj županiji u 2005. godini

	POSJETI		PREGLEDI	
	u ordinaciji	u kući	u ordinaciji	u kući

ISTARSKA	426 049	17 523	240 088	14 801
ŽUPANIJA	329 318	12 817	187 734	10 896
<i>Gradovi-ukupno</i>				
BUJE	10 497	471	4 724	470
BUZET	14 398	339	7 003	275
LABIN	33 024	1 118	17 483	1 118
NOVIGRAD	9 403	992	6 314	992
PAZIN	25 784	703	17 615	687
POREČ	24 871	1 037	12 736	1 037
PULA	156 836	4 204	92 236	3 577
ROVINJ	29 340	2 673	17 559	1 602
UMAG	25 165	1 280	14 064	1 138
<i>Općine-ukupno</i>	96 731	4 706	50 354	3 905

Izvor: Izvješće tima primarne zdravstvene zaštite N-01-01 - ambulante s ugovorom HZZO



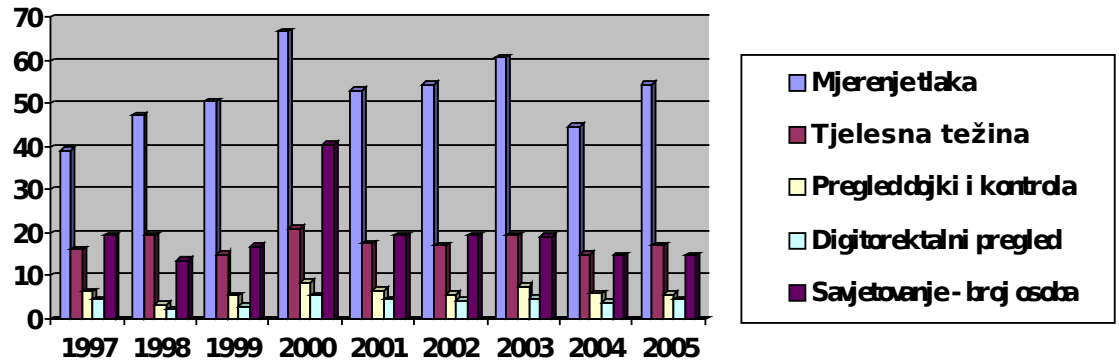
Slika 5.11. Pokazatelji korištenja zdravstvene zaštite starih na 1 osobu u skrbi u Istarskoj županiji od 1995. do 2005.g.

5.19. Pokazatelji preventivnog rada kod starih osoba (dob od 65 i više godina) u Istarskoj županiji u 2005. godini

	BROJ	NA 100 OSOBA
	U SKRBI	
Mjerenje tlaka	12 302	54,6
Tjelesna težina	3 870	17,2
Pregled dojki i kontrola	1 279	5,7
Digitorektalni pregled	1 032	4,6

Savjetovanje - broj osoba	3 304	14,7
UKUPNO	21 787	96,7

Izvor: Izvješće tima primarne zdravstvene zaštite N-01-01 - ambulante s ugovorom HZZO



Slika 5.12. Pokazatelji preventivne zaštite starih na 100 osoba u skrbi u Istarskoj županiji od 1997. do 2005.g.

ZDRAVSTVENA ZAŠTITA ŽENA

5.20. Posjeti u ordinacijama u zdravstvenoj zaštiti žena u Istarskoj županiji u 2005. godini

	ISTARSKA	BUZET	LABIN	PAZIN	POREČ	PULA	ROVINJ	UMAG
	ŽUPANIJA						I ŽMINJ	
BROJ ŽENA U SKRBI	78 836	2 535	10 134	7 416	9 030	32 289	7 219	10 213
KORISTILO ZDR. ZAŠTITU	41 142	665	3 816	2 381	5 525	17 946	2 323	8 486
% koristilo z.z.	52,2	26,2	37,7	32,1	61,2	55,6	32,2	83,1
BROJ POSJETA U ORDINACIJAMA	85 193	1 866	10 101	6 768	5 931	40 673	7 240	12 614
Broj posjeta po ženi koja je koristila z.z.	2,07	2,80	2,64	2,84	1,07	2,26	3,11	1,48
BROJ PREGLEDA U ORDINACIJAMA	57 540	1 245	6 078	4 841	5 354	28 299	3 949	7 774
Broj pregleda po ženi koja je koristila z.z.	1,39	1,87	1,59	2,03	0,96	1,57	1,69	0,91

Izvor: Izvješće tima za zdravstvenu zaštitu žena N-01-11 - ambulante s ugovorom HZZO

5.21. Preventivni pregledi u zdravstvenoj zaštiti žena u Istarskoj županiji u 2005. godini

	ISTARSKA	BUZET	LABIN	PAZIN	POREČ	PULA	ROVINJ	UMAG
	ŽUPANIJA						I ŽMINJ	
PREVENTIVNI PREGLEDI – UKUPNO	33 193	939	3 510	5 818	4 381	13 349	3 041	2 155
- SISTEMATSKI PREGLEDI	27 011	825	3 132	2 929	3 871	12 131	2 082	2 041
- KONTROLNI PREGLEDI	2 778	75	205	-	510	936	938	114
- CILJANI PREGLEDI	3 404	39	173	2 889	-	282	21	-
Broj preventivnih pregleda po ženi koja je koristila z. z.	0,80	1,41	0,91	2,44	0,79	0,74	1,30	0,25
Broj sistematskih pregleda po ženi koja je koristila z. z.	0,65	1,24	0,82	1,23	0,70	0,67	0,89	0,24
Broj sistematskih pregleda na broj pregleda u ordinaciji	0,46	0,66	0,51	0,60	0,72	0,42	0,52	0,26
PREGLED DOJKI	16 635	851	3 166	714	254	7 289	1 991	2 370
- patološka stanja	267	8	24	6	14	190	5	20
% patoloških stanja	1,60	0,94	0,76	0,84	5,51	2,60	0,25	0,84
Broj pregleda dojki po ženi koja je koristila z.z.	0,40	1,27	0,83	0,30	0,05	0,40	0,86	0,28
PAPA-TEST	26 272	839	3 397	2 175	3 881	11 390	2 082	2 508
- patološka stanja	936	62	157	4	271	307	28	107
Broj PAPA-testova po ženi koja je koristila z.z.	0,64	1,26	0,89	0,91	0,70	0,63	0,90	0,30
% patoloških stanja	3,56	7,39	4,62	0,18	7,00	2,70	1,34	4,27

Izvor: Izvješće tima za zdravstvenu zaštitu žena N-01-11 - ambulante s ugovorom HZZO

5.22. Posjeti u savjetovalištu za trudnice u Istarskoj županiji 2005. godini

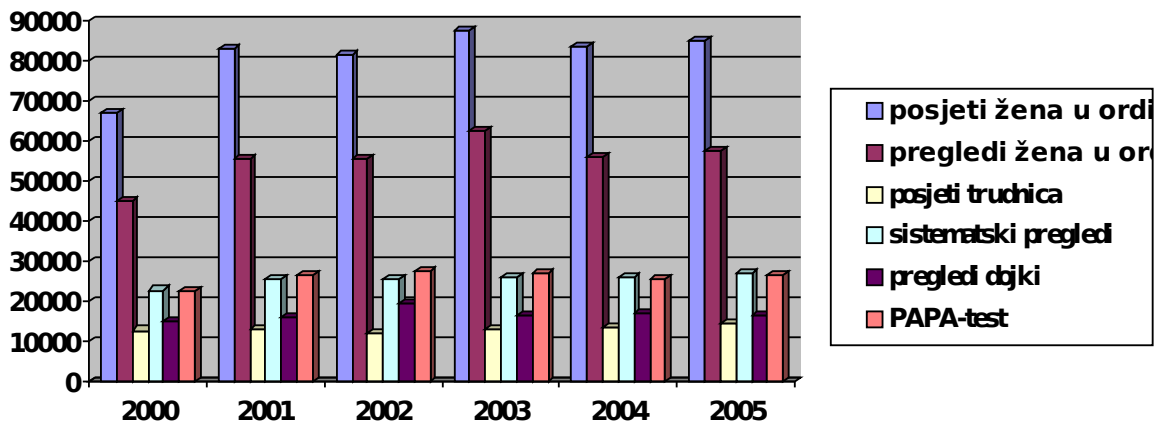
	ISTARSKA ŽUPANIJA	BUZET	LABIN	PAZIN	POREČ	PULA	ROVINJ I ŽMINJ	UMAG
PRVI POSJETI	1 762	49	192	182	292	603	223	221
- do 3 mj.	1 345	40	167	152	192	462	115	217
- 4 – 6 mj.	321	6	19	26	82	120	64	4
- 7 i više mj.	96	3	6	4	18	21	44	-
PONOVNI POSJETI	12 738	249	1 597	1 252	2 324	4 448	671	2 197
UKUPNI POSJETI	14 500	298	1 789	1 434	2 616	5 051	894	2 418
PATOLOŠKA STANJA	624	6	54	68	53	302	99	42

Izvor: Izvješće tima za zdravstvenu zaštitu žena N-01-11 - ambulate s ugovorom HZZO

5.23. Rad u savjetovalištu za planiranje obitelji u zdravstvenoj zaštiti žena u Istarskoj županiji u 2005. godini

	ISTARSKA ŽUPANIJA	BUZET	LABIN	PAZIN	POREČ	PULA	ROVINJ I ŽMINJ	UMAG
UKUPNI POSJETI	6 951	146	964	478	160	4 632	216	355
ŽENE PRVI PUT U SAVJETOVA LIŠTU KONTRACEP CIJSKA SREDSTVA - ukupno	2 162	8	59	292	89	1 565	94	55
- oralna	2 912	65	384	318	212	1 358	127	448
- intrauterina	386	3	36	27	25	243	5	47
- dijafragma	6	2	2	2	-	-	-	-
- druga lokalna	632	30	243	59	-	300	-	-
- drugi oblici	451	37	260	72	-	82	-	-

Izvor: Izvješće tima za zdravstvenu zaštitu žena N-01-11 - ambulate s ugovorom HZZO

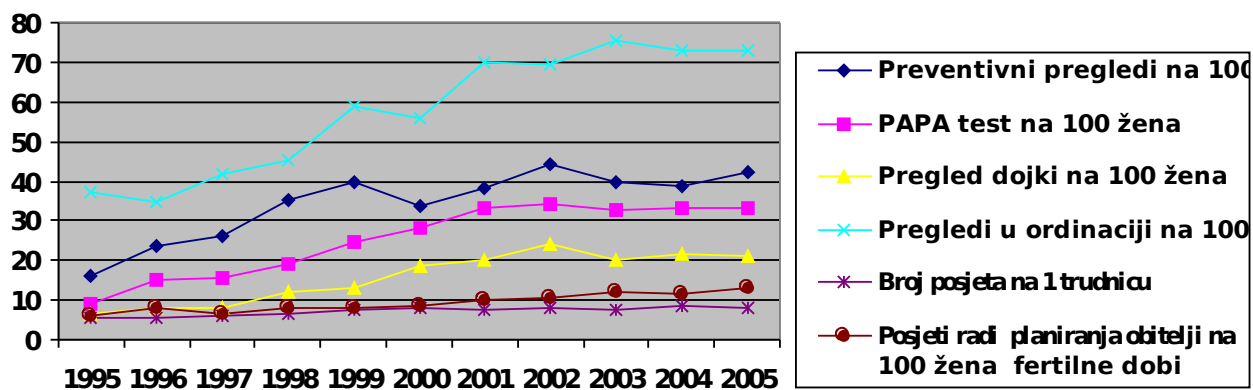


Slika 5.13. Rad ugovornih ginekoloških ordinacija u Istarskoj županiji od 2000. do 2005.g.

5.24. Pokazatelji korištenja zdravstvene zaštite žena (ugovorne ordinacije) u 2005. godini

	ŽENE FERT.	BROJ	POSJETI RADI	BROJ NA 100 ŽENA U SKRBI			
	DOBI U	POSJETA	PLANIRANJA				
	SKRBI	NA 1	OBITELJI NA 100	Preventivn	PAPA test	Pregled	Pregledi u
	(15 - 49 G.)	TRUDNICU	ŽENA (15-49 G.)	i pregledi		dojki	ordinaciji
ISTARSKA ŽUPANIJA	53 697	8,2	12,97	42,1	33,3	21,1	72,9
Buzet	2 079	6,1	7,02	37,0	33,1	33,6	49,1
Labin	6 045	9,3	15,95	34,6	33,5	31,2	60,0
Pazin	4 804	7,9	9,95	78,5	29,3	9,6	65,3
Poreč	7 646	9,0	2,09	48,5	43,0	2,8	59,3
Pula	22 053	8,4	21,05	41,3	35,3	22,6	87,6
Rovinj i Žminj	3 273	4,0	6,66	42,1	28,8	27,6	54,7
Umag	7 797	10,9	4,55	21,1	24,6	23,2	76,1

Izvor: Izvješće tima za zdravstvenu zaštitu žena N-01-11 - ambulante s ugovorom HZZO



Slika 5.14. Pokazatelji korištenja zdravstvene zaštite žena (ugovorni liječnici) u Istarskoj županiji od 1995. do 2005.g.

5.25. Rad ugovornih ginekologa u Istarskoj županiji u 2005. godini

	UKUPNO	-15 g.	16-19 g.	20-29 g.	30-39 g.	40-49 g.	50+ g.
BROJ ŽENA U SKRBI	78 836	123	3 247	15 292	16 103	18 932	25 139
KORISTILO ZDRAV.ZAŠTITU	41 142	61	1 569	8 923	9 464	10 704	10 421
BROJ POSJETA	85 193	130	3 330	20 298	21 206	21 340	18 889
BROJ PREGLEDA	57 540	64	2 391	15 065	14 843	13 870	11 307
Prvi posjeti prema trajanju trudnoće	1 762	1	125	1 015	569	52	-
- do 3 mjeseca	1 345	-	89	797	422	37	-
- od 4 do 6 mjeseca	321	-	26	170	110	15	-
- sa 7 i više mjeseci	96	1	10	48	37	-	-
Ponovni posjeti	12 738	1	1 353	6 506	3 982	896	-
UKUPNI POSJETI TRUDNICA	14 500	2	1 478	7 521	4 551	948	-
Patološka stanja u trudnoći							
- do 3 mjeseca	266	-	28	114	106	18	-
- 4 do 6 mjeseca	216	-	21	87	92	16	-
- 7 i više mjeseci	142	-	11	51	75	5	-
UKUPNO PATOL. STANJA	624	-	60	252	273	39	-
ŽENE I. PUT U SAVJETOVALIŠTU ZA PLANIRANJE OBITELJI	2 162	26	229	1 027	670	210	-
UKUPNO POSJETA U SAVJETOVALIŠTU	6951	36	767	2 778	2 540	816	14
UKUPNO PREPISANA KONTRACEP. SRED.	4 387	31	834	1 935	1 264	322	1
- Oralna	2 912	22	592	1 399	805	94	-
- Intrauterina	386	-	2	142	187	55	-
- Dijafragma	6	-	1	5	-	-	-
- Druga lokalna	632	9	155	200	168	100	-
- Drugi oblici kontracepcije	451	-	84	189	104	73	1
PREVENTIVNI PREGLEDI	33 193	38	807	6 070	8 816	9 318	8 144
- Sistematski	27 011	34	644	4 792	7 061	7 620	6 860
- Kontrolni	2 778	1	82	743	944	665	343
- Ciljani	3 404	3	81	535	811	1 033	941
- Pregled dojki	16 635	17	368	2 730	3 739	5 228	4 553
- od toga pat. stanja	267	-	1	15	37	96	118
- PAPA test	26 272	23	521	5 702	6 631	6 853	6 542
- od toga pat.nalaza	936	-	21	227	236	275	177

Izvor: Izvješće tima za zdravstvenu zaštitu žena N-01-11

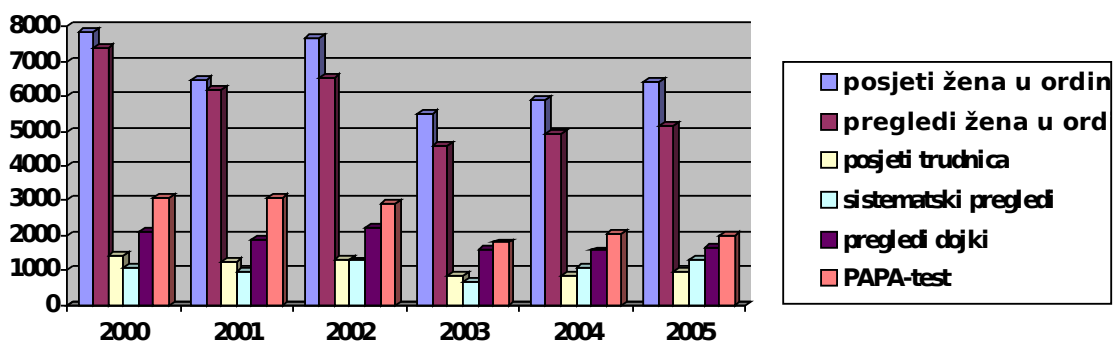
5.26. Pokazatelji korištenja zdravstvene zaštite žena (ugovorne ordinacije) po dobi u 2005. godini

DOB	BROJ ŽENA U SKRBI	BROJ POSJETA NA 1 TRUDNICU	POSJETI RADI PLANIRANJA OBITELJI NA 100 ŽENA (15-49 G.)	BROJ NA 100 ŽENA U SKRBI			
				Preventivn i pregledi	PAPA test	Pregled dojki	Pregledi u ordinaciji
UKUPNO	78 836	8,2	12,9	42,1	33,3	21,1	73,0
-15 g.	123	2,0	29,3	30,9	18,7	13,8	52,0
16-19 g.	3 247	11,8	23,6	24,9	16,0	11,3	73,6
20-29 g.	15 292	7,4	18,2	39,7	37,3	17,9	98,5
30-39 g.	16 103	8,0	15,8	54,7	41,2	23,2	92,2
40-49 g.	18 932	18,2	4,3	49,2	36,2	27,6	73,3
50+ g.	25 139	-	-	32,4	26,0	18,1	45,0

5.27. Rad privatnih neugovornih ginekologa u Istarskoj županiji u 2005. godini

	UKUPNO	-15 g.	16-19 g.	20-29 g.	30-39 g.	40-49 g.	50+ g.
BROJ POSJETA	6 393	26	306	1 529	1 727	1 861	944
BROJ PREGLEDA	5 145	12	196	1 322	1 375	1 437	803
Prvi posjeti prema trajanju trudnoće	571	-	39	297	194	41	-
- do 3 mjeseca	242	-	22	126	77	17	-
- od 4 do 6 mjeseca	197	-	13	102	69	13	-
- sa 7 i više mjeseci	132	-	4	69	48	11	-
Ponovni posjeti	359	-	44	189	105	21	-
UKUPNI POSJETI TRUDNICA	930	-	83	486	299	62	-
Patološka stanja u trudnoći							
- do 3 mjeseca	42	-	1	23	15	3	-
- 4 do 6 mjeseca	19	-	0	7	10	2	-
- 7 i više mjeseci	6	-	1	3	2	-	-
UKUPNO PATOLOŠKIH STANJA	67	-	2	33	27	5	-
ŽENE PRVI PUT U SAVJETOVALIŠTU ZA PLANIRANJE OBITELJI	198	-	47	91	47	13	-
UKUPNO PREPISANA KONTRACEPCIJSKA SREDSTVA	684	-	58	157	274	170	25
- Oralna	332	-	55	113	102	53	9
- Intrauterina	290	-	-	37	157	88	8
- Dijafragma	4	-	-	-	3	1	-
- Druga lokalna	20	-	1	3	-	10	6
- Drugi oblici kontracepcije	38	-	2	4	12	18	2
UKUPNO PREVENTIVNI PREGLEDI	2 700	-	72	504	908	841	375
- Sistematski	1 317	-	39	211	427	466	174
- Kontrolni	547	-	8	62	193	228	56
- Ciljani	836	-	25	231	288	147	145
- Pregled dojki	1 637	-	17	257	481	563	319
- od toga pat. stanja	106	-	-	-	31	46	29
- PAPA test	2 002	-	47	384	643	632	296
- od toga pat.nalaza	200	-	1	34	66	60	39

Izvor: Izvješće tima za zdravstvenu zaštitu žena N-01-11



Slika 5.15. Rad privatnih neugovornih ginekoloških ordinacija u Istarskoj županiji od 2000. do 2005.g.

ZDRAVSTVENA ZAŠTITA USTA I ZUBI

5.28. Osobe u skrbi, posjeti, sistematski pregledi i rad u liječenju usta i zubi u Istarskoj županiji u 2005. godini

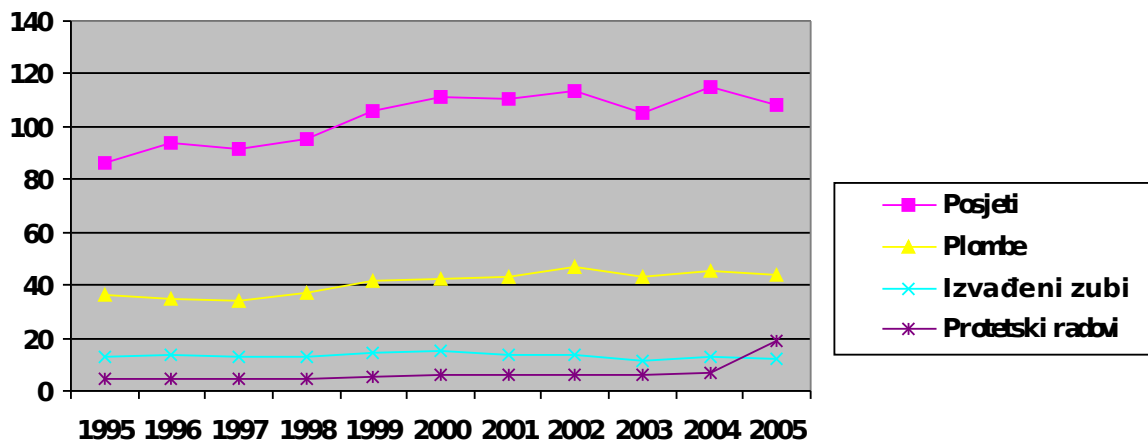
	OSOBE U SKRBI	POSJETI	SISTEMATSKI PREGLEDI	PLOMBIRAN I ZUBI	IZVAĐENI ZUBI	PROTETSKI RADOVI	LIJEČENJE MEKIH TKIVA
UKUPNO	190 932	206 186	28 255	84 230	22 875	13 604	35 442
0-6 godina	4 133	6 294	1 561	1 683	622	-	263
7-19 godina	27 744	48 068	7 738	16 465	3 422	1 004	3 347
20-64 godina	119 673	121 100	15 014	57 463	12 570	6 542	26 769
65 + godina	39 382	30 724	3 942	8 619	6 261	6 058	5 063

Izvor: Izvješće tima za zaštitu i liječenje usta i zubi N-01-25 - ambulante s ugovorom HZZO

5.29. Pokazatelji korištenja zaštite usta i zubi u Istarskoj županiji u 2005. godini

	PLOMBE NA 100 IZVAĐENIH ZUBI	BROJ NA 100 OSOBA U SKRBI			
		Posjeti	Plombe	Izvađeni zubi	Protetski radovi
UKUPNO	368,2	108,0	44,1	12,0	18,6
0-6 godina	270,6	152,3	40,7	15,0	6,4
7-19 godina	481,1	173,3	59,3	12,3	12,1
20-64 godina	457,1	101,2	48,0	10,5	22,4
65 i više godina	137,7	78,0	21,9	15,9	12,9

Izvor: Izvješće tima za zaštitu i liječenje usta i zubi N-01-25 - ambulante s ugovorom HZZO



Slika 5.16. Pokazatelji korištenja zdravstvene zaštite usta i zubi na 100 osoba u skrbi u Istarskoj županiji od 1995. do 2005.g.

5.30. Posjeti, sistematski pregledi i rad u liječenju usta i zubi predškolske djece (dobi 0-6 godina) u Istarskoj županiji u 2005. godini

	POSJETI	SISTEM.	PLOMBIR.	IZVAĐENI	LIJEČENJE
		PREGLEDI	ZUBI	ZUBI	MEKIH TKIVA
Istarska županija	6 294	1 561	16 465	622	263
Gradovi-ukupno	5 266	1 284	12 470	546	239
Buje	320	31	677	22	1
Buzet	53	4	583	5	15
Labin	199	44	1 350	10	5
Novigrad	247	178	463	9	5
Pazin	528	171	1 466	26	38
Poreč	1 366	58	1 803	131	69
Pula	2 101	449	4 553	311	78
Rovinj	217	68	687	2	20
Umag	235	281	888	30	8
Općine-ukupno	1 028	277	3 995	76	24

Izvor: Izvješće tima za zaštitu i liječenje usta i zubi N-01-25 - ambulante s ugovorom HZZO

5.31. Posjeti, sistematski pregledi i rad u liječenju usta i zubi školske djece i mladeži (dob 7-19 godina) u Istarskoj županiji u 2005. godini

	POSJETI	SISTEM.	PLOMBIR.	IZVAĐENI	PROTETSKI	LIJEČENJE
		PREGLEDI	ZUBI	ZUBI	RADOVI	MEKIH TKIVA
Istarska županija	48 068	7 738	16 465	3 422	1 044	3 347
Gradovi-ukupno	39 457	5 831	12 470	2 723	998	2 873
Buje	1 528	105	677	133	2	246
Buzet	2 039	222	583	155	2	410
Labin	2 782	527	1 350	251	5	240
Novigrad	899	458	463	38	-	47
Pazin	3 296	648	1 466	262	4	135
Poreč	4 480	276	1 803	391	8	428
Pula	17 667	2 327	4 553	1 055	658	719
Rovinj	5 103	1 045	687	261	319	569
Umag	1 663	223	888	177	-	79
Općine-ukupno	8 611	1 907	3 995	699	46	474

Izvor: Izvješće tima za zaštitu i liječenje usta i zubi N-01-25 - ambulante s ugovorom HZZO

5.32. Posjeti, sistematski pregledi i rad u liječenju usta i zubi odraslih osoba (dob 20-64 godina) u Istarskoj županiji u 2005. godini

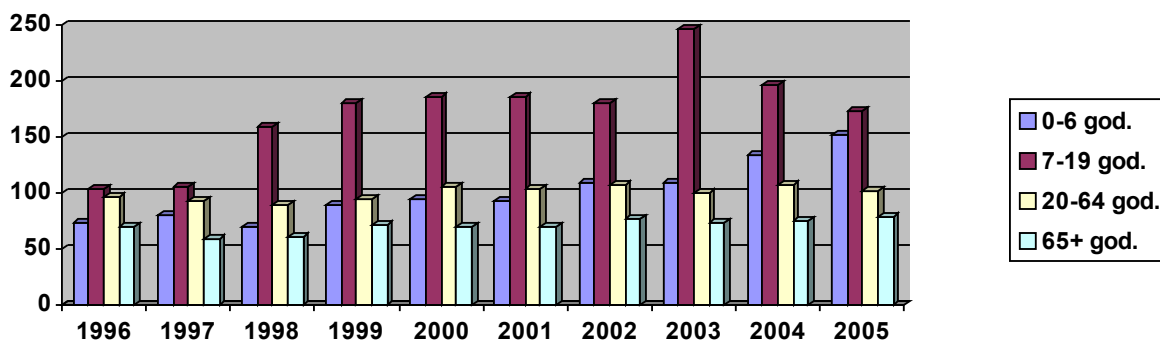
	POSJETI	SISTEM.	PLOMBIR.	IZVAĐENI	PROTETSKI	LIJEČENJE
		PREGLEDI	ZUBI	ZUBI	RADOVI	MEKIH TKIVA
Istarska županija	121 100	15 014	57 463	12 570	6 542	26 769
Gradovi-ukupno	97 950	12 202	45 482	9 670	5 273	22 587
Buje	3 163	50	1 691	448	75	1 008
Buzet	5 298	1	2 103	464	187	3 378
Labin	10 662	1 821	5 496	1 190	302	3 251
Novigrad	3 032	405	1 781	226	113	801
Pazin	9 292	560	4 553	877	360	1 336
Poreč	11 351	675	5 259	926	461	1 077
Pula	42 881	7 796	19 577	4 135	2 800	8 992
Rovinj	6 918	41	2 289	785	811	1 876
Umag	5 353	853	2 733	619	164	868
Općine-ukupno	23 150	2 812	11 981	2 900	1 269	4 182

Izvor: Izvješće tima za zaštitu i liječenje usta i zubi N-01-25 - ambulante s ugovorom HZZO

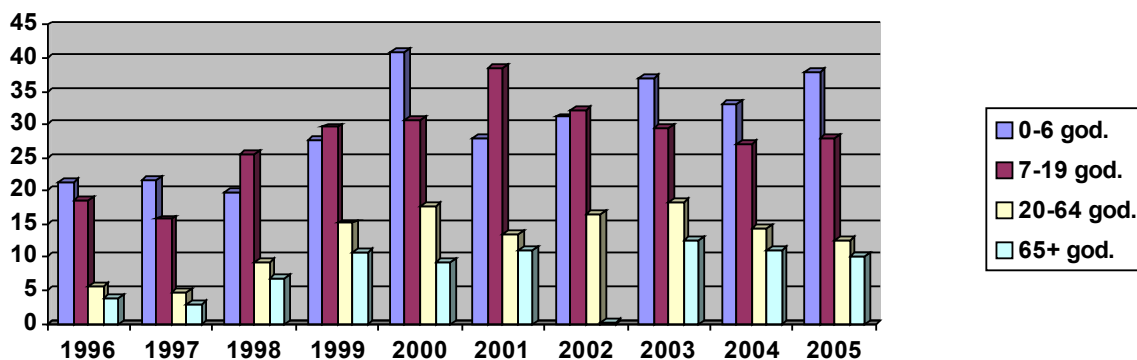
5.33. Posjeti, sistematski pregledi i rad u liječenju usta i zubi starih osoba (dob 65 i više godina) u Istarskoj županiji u 2005. godini

	POSJETI	SISTEM.	PLOMBIR.	IZVAĐENI	PROTETSKI	LIJEČENJE
		PREGLEDI	ZUBI	ZUBI	RADOVI	MEKIH TKIVA
Istarska županija	30 724	3 942	8 619	6 261	6 058	5 063
Gradovi-ukupno	25 817	3 450	7 171	5 067	5 131	4 501
Buje	1 256	8	488	193	58	368
Buzet	884	21	182	213	172	261
Labin	2 965	606	989	439	341	686
Novigrad	826	85	406	173	94	152
Pazin	1 394	47	372	297	256	323
Poreč	2 998	183	970	914	347	219
Pula	11 501	2 364	2 909	2 134	2 711	1 957
Rovinj	2 462	2	469	429	951	332
Umag	1 531	134	386	275	201	203
Općine-ukupno	4 907	492	1 448	1 194	927	562

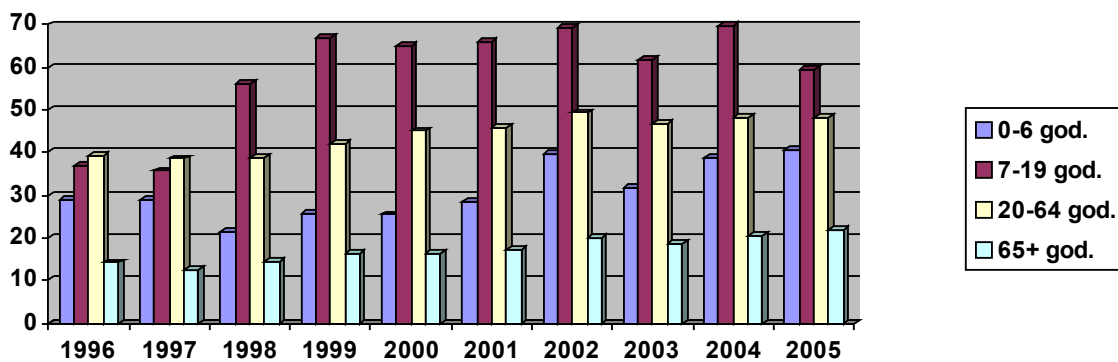
Izvor: Izvješće tima za zaštitu i liječenje usta i zubi N-01-25 - ambulante s ugovorom HZZO



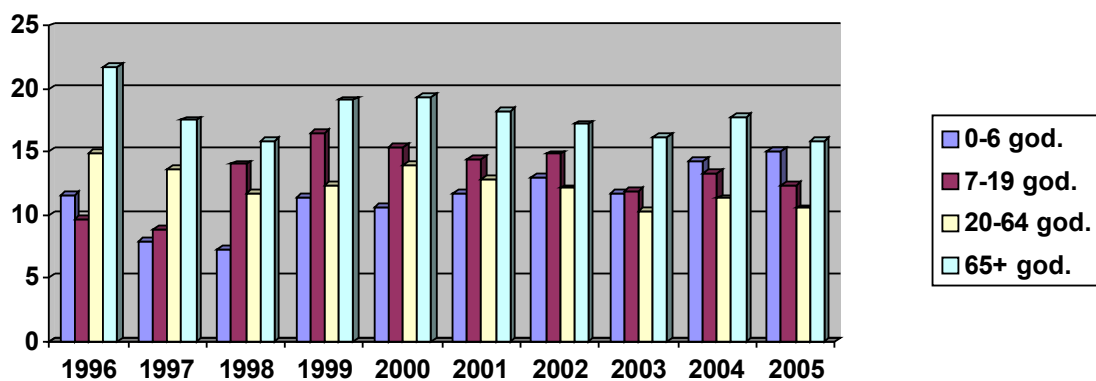
Slika 5.17. Posjeti u zdravstvenoj zaštite usta i zubi na 100 osoba u skrbi po dobnim skupinama u Istarskoj županiji od 1996. do 2005.g



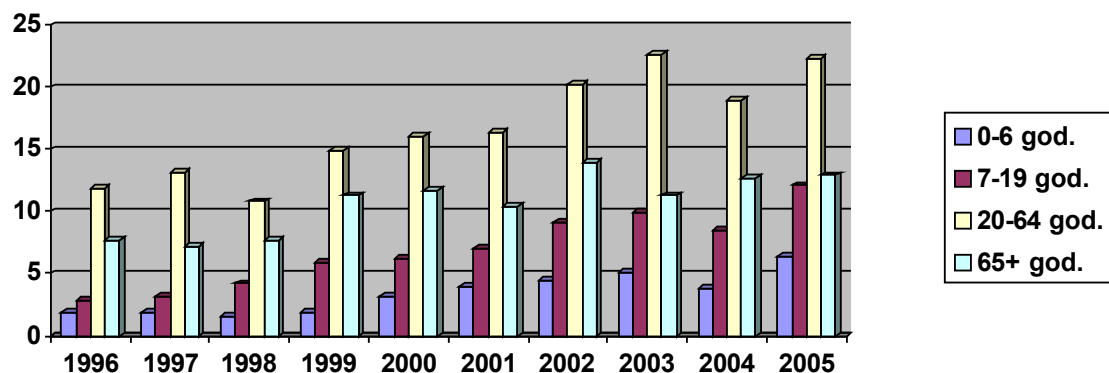
Slika 5.18. Sistematski pregledi u zdravstvenoj zaštite usta i zubi na 100 osoba u skrbi po dobnim skupinama u Istarskoj županiji od 1996. do 2005.g



Slika 5.19. Plombirani zubi u zdravstvenoj zaštite usta i zubi na 100 osoba u skrbi po dobnim skupinama u Istarskoj županiji od 1996. do 2005.g



Slika 5.20. Izvađeni zubi u zdravstvenoj zaštite usta i zubi na 100 osoba u skrbi po dobnim skupinama u Istarskoj županiji od 1996. do 2005.g

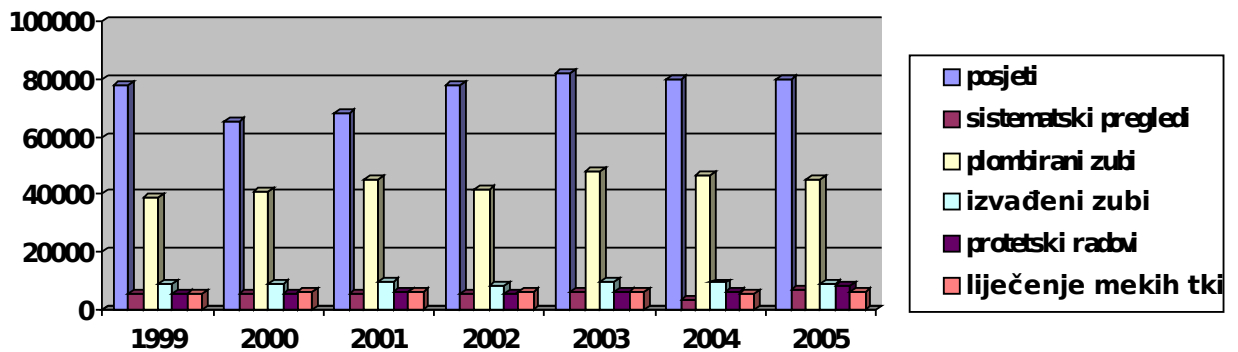


Slika 5.21. Liječenje mekih tkiva u zdravstvenoj zaštite usta i zubi na 100 osoba u skrbi po dobnim skupinama u Istarskoj županiji od 1996. do 2005.g

5.34. Rad privatnih neugovornih stomatologa u Istarskoj županiji u 2005. godini

	UKUPNO	0-6 god.	7-19 god.	20-64 god.	65 i više god.
POSJETI	79 902	1 670	17 317	55 306	5 609
SISTEMATSKI PREGLEDI	6 398	394	1 443	4 131	430
PLOMBIRANI ZUBI	45 417	1 072	8 428	33 896	2 021
IZVAĐENI ZUBI	8 802	323	886	5 795	1 798
PROTETSKI RADOVI	8 234	-	1 452	5 656	1 126
LJEČENJE MEKIH TKIVA	5 870	34	630	4 460	746

Izvor: Izvješće tima za zaštitu i liječenje usta i zubi N-01-25



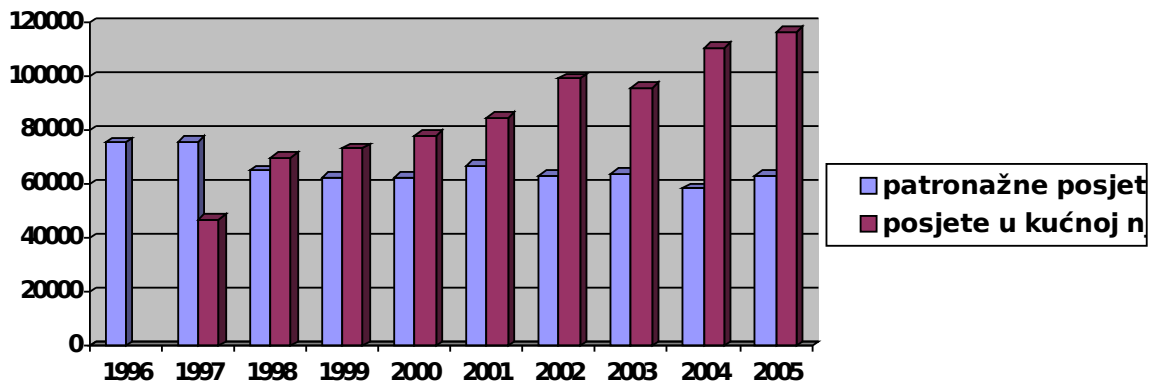
Slika 5.22. Rad neugovornih stomatologa u Istarskoj županiji od 1999. do 2005. godine

PATRONAŽA I ZDRAVSTVENA NJEGA U KUĆI

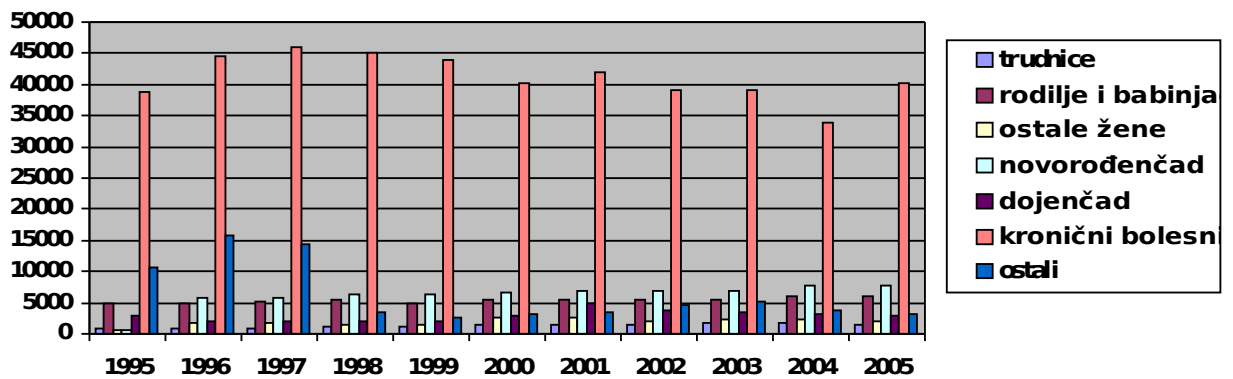
5.35. Broj patronažnih posjeta i posjeta u zdravstvenoj njezi u kući u Istarskoj županiji u 2005. godini

	POSJETI		Trudnice	Rodilje i babinjače	Ostale žene	Novorođ.	Dojenč.	Kroničn. bolesnici	Ostali
	BROJ SESTARA	UKUPNO							
PATRONAŽA	41	63 139	1 351	5 918	1 969	7 752	2 983	40 103	3 063
IDZ - ispostava Buzet	1	1 316	57	127	5	270	15	820	22
IDZ - ispostava Labin	5	6 522	175	526	95	686	198	4 619	223
IDZ - ispostava Pazin	4	5 810	130	349	100	556	64	4 576	35
IDZ - ispostava Poreč	5	9 269	167	544	-	1 298	464	6 775	21
IDZ - ispostava Pula	17	25 316	386	2 977	1 097	3 261	1 814	14 502	1 279
IDZ - ispostava Rovinj	4	5 492	216	533	319	718	327	2 278	1 101
IDZ - ispostava Umag	5	9 414	220	862	353	963	101	6 533	382
KUĆ. NJEGA	60	116 518	1	1	50	2	2	60 597	55 865

Izvor: Izvješće patronažnog tima N-01-28



Slika 5.23. Ukupno patronažnih posjeta i posjeta u zdravstvenoj njezi u kući u Istarskoj županiji od 1996.-2005. godine.



Slika 5.24. Posjeti u patronaži u Istarskoj županiji od 1995.-2005. godine

HITNA POMOĆ

5.36. Kadrovi i opremljenost u hitnoj medicinskoj pomoći u Istarskoj županiji u 2005. godini

	ŽUPANIJA	BUZET	LABIN	PAZIN	POREČ	PULA	ROVINJ	UMAG
UKUPNO RADNIKA	178	14	23	16	27	44	20	34
broj liječnika	*41	4	6	4	6	10	4	7
broj radnika više stručne spreme	4	-	1	-	-	3	-	-
broj radnika srednje str. spreme	66	5	7	5	12	15	8	14
broj vozača	67	5	9	7	9	16	8	13
OPREMA								
broj UKV uređaja	4	1	-	-	-	1	1	1
broj sanitetskih vozila	49	4	7	5	6	11	8	8
broj ostalih vozila	5	1	1	1	-	-	1	1

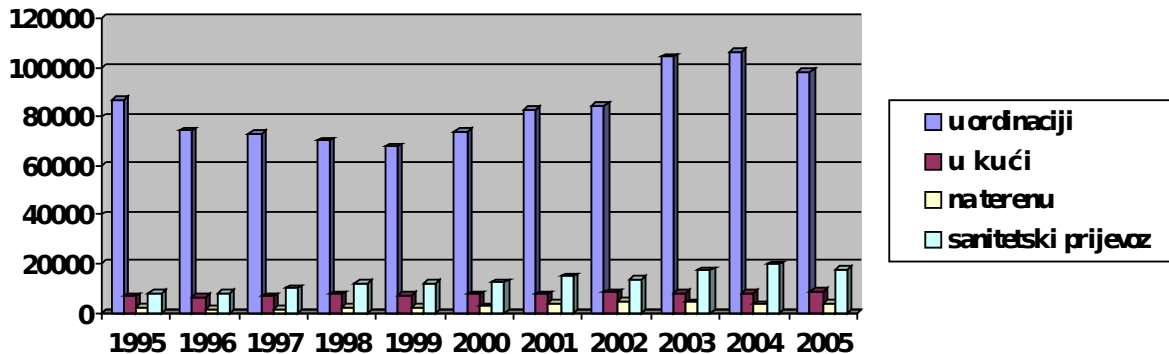
*prikazani svi liječnici (neodređeno i određeno)

Izvor: Izvješće tima hitne medicinske pomoći N-01-08 - ambulante s ugovorom HZZO

5.37. Intervencije u hitnoj medicinskoj pomoći u Istarskoj županiji u 2005. godini

	ŽUPANIJA	BUZET	LABIN	PAZIN	POREČ	PULA	ROVINJ	UMAG
U ORDINACIJI – UKUPNO	98 290	4 334	15 481	8 260	17 119	32 523	10 436	10 137
0 - 6 godina	13 109	380	2 745	1 137	1 982	4 305	1 384	1 476
7 – 19 godina	16 720	482	3 085	1 906	2 672	5 105	2 025	1 445
20 – 64 godina	54 252	2 584	7 308	4 001	9 498	19 175	5 773	5 913
65 i više godina	13 909	888	2 343	1 216	2 967	3 938	1 254	1 303
U KUĆI PACIJENTA – UKUPNO	8 664	292	1 347	831	1 505	3 535	712	442
0 - 6 godina	85	5	5	7	22	24	13	9
7 – 19 godina	288	5	33	23	68	113	38	8
20 – 64 godina	3 358	121	414	349	648	1 370	307	149
65 i više godina	4 933	161	895	452	767	2 028	354	276
NA TERENU – UKUPNO	4 000	640	209	202	17	617	1 519	796
0 - 6 godina	65	14	4	2	1	10	20	14
7 – 19 godina	233	24	14	10	5	77	67	36
20 – 64 godina	2 091	230	139	142	8	402	690	480
65 i više godina	1 611	372	52	48	3	128	742	266
SANITETSKI PRIJEVOZ – UK.	17 763	281	707	2 132	1 832	8 104	1 841	2 866
0 - 6 godina	143	0	7	10	24	79	21	2
7 – 19 godina	466	0	21	37	81	251	69	7
20 – 64 godina	7 362	121	276	724	785	3 084	752	1 620
65 i više godina	9 792	160	403	1 361	942	4 690	999	1 237

Izvor: Izvješće tima hitne medicinske pomoći N-01-08 - ambulante s ugovorom HZZO



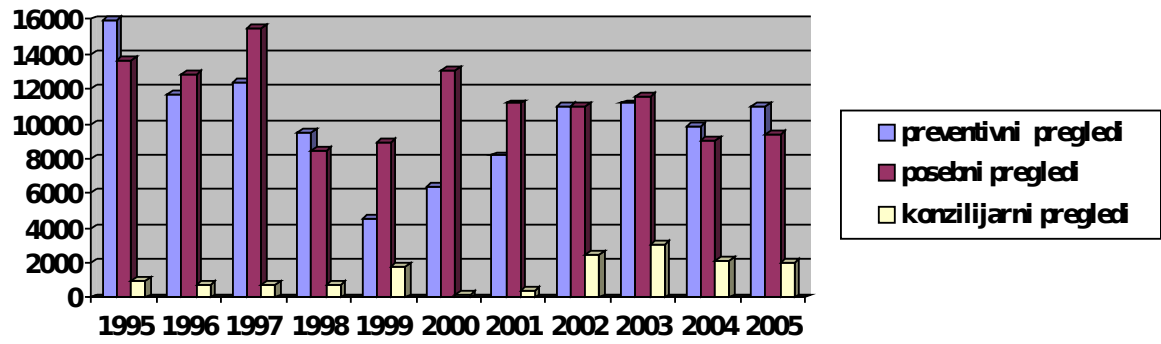
Slika 5.25. Broj intervencija u hitnoj medicinskoj pomoći u Istarskoj županiji od 1995. do 2005. godine

MEDICINA RADA

5.38. Rad u djelatnosti medicine rada u Istarskoj županiji u 2005. godini

	PREVENTIVNI PREGLEDI						Utvrđeno patološko stanje	Predloženo za promjenu rad. mjesta	POSEBNI PREGLEDI	KONZILIJARNI PREGLEDI
	Ukupno	Sposobni		Nesposobni						
		broj	uz ograničenje	broj	trajno					
ISTARSKA ŽUPANIJA	11 000	10 854	714	146	36	976	81	9 413	1 983	
Buzet	55	55	-	-	-	6	-	7	-	
Labin	1 120	1 111	63	9	4	-	4	734	7	
Pazin	1 691	1 683	26	8	3	168	-	908	142	
Poreč	1 756	1 722	88	34	13	398	18	1 460	129	
Pula	4 190	4 129	325	61	14	364	54	3 554	-	
Rovinj	1 032	1 025	52	7	-	4	5	1 320	1 705	
Umag	1 156	1 129	160	27	2	36	-	1 430	-	

Izvor: Izvješće tima u djelatnosti medicine rada N-01-18



Slika 5.26. Rad u djelatnosti medicine rada u Istarskoj županiji od 1995.-2005. godine