

SOCIO-EKONOMSKE PRILIKE

7.1. Stanovništvo staro 15 i više godina prema završenoj školi, po gradovima/općinama, popis 2001.

| | Spol | Ukupno | Bez škole | 1-3 razreda osnovne škole | 4-7 razreda osnovne škole | Osnovna škola | Srednje škole | | | | viša škola, I. (VL) stupanj fakulteta i stručni studij | Fakulteti, umjetničke akademije i sveučilišni studij | Magisterij | Doktorat | Nepoznato | Fakulteti, magisterij i doktorat-uk. | |
|-------------------|------|----------------|--------------|---------------------------|---------------------------|---------------|---------------|---|----------------------------------|--------------|--|--|------------|------------|------------|--------------------------------------|-------------|
| | | | | | | | svega | škole za zanimanje (1-3 g.) i škole za KV i VKV | škole za zanimanje (4 i više g.) | gimnazija | | | | | | Broj | % |
| Hrvatska | sv. | 3.682.826 | 105.332 | 166.371 | 414.008 | 801.168 | 1.733.198 | 1.003.052 | 553.416 | 176.730 | 150.167 | 267.885 | 12.539 | 7.443 | 24.715 | 287.867 | 7.82 |
| Istarska | sv. | 175.167 | 2.546 | 5.294 | 16.705 | 39.855 | 88.013 | 53.083 | 26.358 | 8.572 | 9.308 | 12.043 | 432 | 188 | 783 | 12.663 | 7.23 |
| | m | 84.041 | 597 | 1.651 | 5.753 | 16.307 | 48.438 | 34.487 | 11.015 | 2.936 | 4.471 | 6.072 | 266 | 127 | 359 | 6.465 | 7.69 |
| Bužina | | 21.715 | 296 | 914 | 2.348 | 5.061 | 10.580 | 6.174 | 3.298 | 1.108 | 1.113 | 1.280 | 35 | 17 | 71 | 1.332 | 6.13 |
| Buje | sv. | 4.603 | 59 | 194 | 449 | 1.194 | 2.176 | 1.283 | 654 | 239 | 213 | 287 | 7 | 7 | 17 | 301 | 6.54 |
| Novigrad | sv. | 3.365 | 76 | 156 | 284 | 852 | 1.639 | 954 | 529 | 156 | 167 | 163 | 7 | 3 | 18 | 173 | 5.14 |
| Umag | sv. | 10.931 | 87 | 331 | 1.132 | 2.151 | 5.784 | 3.306 | 1.830 | 648 | 649 | 745 | 17 | 6 | 29 | 768 | 7.03 |
| Brtonigla | sv. | 1.330 | 27 | 63 | 261 | 397 | 516 | 324 | 147 | 45 | 37 | 27 | - | 1 | 1 | 28 | 2.11 |
| Grožnjan | sv. | 664 | 15 | 58 | 163 | 165 | 208 | 140 | 61 | 7 | 25 | 26 | 2 | - | 2 | 28 | 4.22 |
| Oprtalj | sv. | 822 | 32 | 112 | 59 | 302 | 257 | 167 | 77 | 13 | 22 | 32 | 2 | - | 4 | 34 | 4.14 |
| Bužina | | 5.494 | 93 | 292 | 832 | 1.375 | 2.399 | 1.341 | 862 | 196 | 209 | 266 | 7 | 1 | 20 | 274 | 4.99 |
| Buzet | sv. | 5.152 | 78 | 263 | 722 | 1.277 | 2.316 | 1.279 | 845 | 192 | 208 | 261 | 7 | - | 20 | 268 | 5.20 |
| Lanišće | sv. | 342 | 15 | 29 | 110 | 98 | 83 | 62 | 17 | 4 | 1 | 5 | - | 1 | - | 6 | 1.75 |
| Labinština | | 21.006 | 397 | 574 | 2.566 | 5.300 | 10.194 | 6.504 | 2.799 | 891 | 764 | 1.086 | 21 | 8 | 96 | 1.115 | 5.31 |
| Labin | sv. | 10.903 | 167 | 283 | 1.137 | 2.368 | 5.590 | 3.361 | 1.609 | 620 | 509 | 777 | 18 | 6 | 48 | 801 | 7.35 |
| Kršan | sv. | 2.781 | 35 | 101 | 540 | 644 | 1.310 | 838 | 402 | 70 | 64 | 66 | 1 | - | 20 | 67 | 2.41 |
| Piće | sv. | 1.685 | 38 | 62 | 355 | 452 | 686 | 451 | 186 | 49 | 28 | 56 | - | - | 8 | 56 | 3.32 |
| Raša | sv. | 3.059 | 89 | 43 | 181 | 1.208 | 1.359 | 970 | 304 | 85 | 78 | 98 | 2 | - | 1 | 100 | 3.27 |
| Sv. Nedelja | sv. | 2.578 | 68 | 85 | 353 | 628 | 1.249 | 884 | 298 | 67 | 85 | 89 | - | 2 | 19 | 91 | 3.53 |
| Pazinština | | 15.247 | 260 | 511 | 1.197 | 5.616 | 6.318 | 3.964 | 1.623 | 731 | 574 | 695 | 24 | 6 | 46 | 725 | 4.76 |
| Pazin | sv. | 7.615 | 66 | 222 | 421 | 2.422 | 3.537 | 2.054 | 934 | 549 | 384 | 515 | 17 | 4 | 27 | 536 | 7.04 |
| Cerovlje | sv. | 1.434 | 21 | 37 | 207 | 626 | 491 | 340 | 121 | 30 | 35 | 15 | - | - | 2 | 15 | 1.05 |
| Gračiće | sv. | 1.159 | 22 | 82 | 97 | 470 | 430 | 305 | 100 | 25 | 26 | 29 | - | - | 3 | 29 | 2.50 |
| Karojba | sv. | 1.189 | 58 | 31 | 48 | 522 | 468 | 334 | 105 | 29 | 30 | 27 | - | - | 5 | 27 | 2.27 |
| Lupoglav | sv. | 784 | 12 | 14 | 99 | 327 | 291 | 191 | 76 | 24 | 22 | 15 | - | 1 | 3 | 16 | 2.04 |
| Motovun | sv. | 833 | 31 | 38 | 93 | 346 | 279 | 179 | 76 | 24 | 17 | 24 | 2 | 1 | 2 | 27 | 3.24 |

Izvor: Državni zavod za statistiku

7.1. Stanovništvo staro 15 i više godina prema završenoj školi, po gradovima/općinama, popis 2001. - nastavak

| | Spol | Ukupno | Bez škole | 1-3 razreda osnovne škole | 4-7 razreda osnovne škole | Osnovna škola | Srednje škole | | | | viša škola, I. (VI.) stupanj fakulteta i stručni studij | Fakulteti, umjetničke akademije i sveučilišni studij | Magisterij | Doktorat | Nepoznato | Fakulteti, magisterij i doktorat – uk. | |
|--------------------|------|---------------|------------|---------------------------|---------------------------|---------------|---------------|---|----------------------------------|--------------|---|--|------------|-----------|------------|--|-------------|
| | | | | | | | svega | škole za zanimanje (1-3 g.) i škole za KV i VKV | škole za zanimanje (4 i više g.) | gimnazija | | | | | | Broj | % |
| Sv. Petar u Š. | sv. | 778 | 7 | 13 | 61 | 359 | 285 | 191 | 78 | 16 | 23 | 28 | 2 | - | - | 30 | 3.86 |
| Tinjan | sv. | 1.455 | 43 | 74 | 171 | 544 | 537 | 370 | 133 | 34 | 37 | 42 | 3 | - | 4 | 45 | 3.09 |
| Poreština | | 21.848 | 301 | 608 | 2.383 | 4.689 | 11.292 | 6.749 | 3.505 | 1.038 | 1.047 | 1.305 | 61 | 30 | 132 | 1.396 | 6.39 |
| Poreč | sv. | 14.530 | 185 | 317 | 1.132 | 2.914 | 7.960 | 4.619 | 2.495 | 846 | 808 | 1.049 | 51 | 24 | 90 | 1.124 | 7.74 |
| Kaštelir - Labinci | sv. | 1.108 | 9 | 42 | 199 | 298 | 477 | 291 | 160 | 26 | 31 | 43 | 1 | 1 | 7 | 45 | 4.06 |
| Sveti Lovreč | sv. | 1.169 | 26 | 43 | 214 | 344 | 471 | 334 | 117 | 20 | 28 | 39 | 1 | - | 3 | 40 | 3.42 |
| Višnjan | sv. | 1.844 | 33 | 112 | 428 | 419 | 757 | 491 | 222 | 44 | 45 | 39 | 2 | 2 | 7 | 43 | 2.33 |
| Vižinada | sv. | 954 | 15 | 38 | 206 | 268 | 383 | 277 | 90 | 16 | 15 | 25 | 1 | - | 3 | 26 | 2.73 |
| Vrsar | sv. | 2.243 | 33 | 56 | 204 | 446 | 1.244 | 737 | 421 | 86 | 120 | 110 | 5 | 3 | 22 | 118 | 5.26 |
| Puljština | | 72.753 | 961 | 1.943 | 5.746 | 13.655 | 38.761 | 23.419 | 11.798 | 3.544 | 4.711 | 6.294 | 239 | 89 | 354 | 6.622 | 9.10 |
| Pula | sv. | 50.156 | 611 | 1.065 | 3.242 | 9.105 | 27.256 | 16.081 | 8.498 | 2.677 | 3.510 | 4.882 | 183 | 63 | 239 | 5.128 | 10.22 |
| Barban | sv. | 2.429 | 75 | 204 | 431 | 467 | 1.089 | 784 | 258 | 47 | 80 | 76 | - | 1 | 6 | 77 | 3.17 |
| Fažana | sv. | 2.625 | 37 | 51 | 101 | 543 | 1.491 | 926 | 459 | 106 | 192 | 191 | 5 | 4 | 10 | 200 | 7.62 |
| Ližnjan | sv. | 2.482 | 21 | 150 | 272 | 373 | 1.349 | 909 | 346 | 94 | 122 | 181 | 6 | 2 | 6 | 189 | 7.61 |
| Marčana | sv. | 3.361 | 46 | 136 | 592 | 668 | 1.627 | 1.053 | 490 | 84 | 145 | 136 | 3 | 3 | 5 | 142 | 4.22 |
| Medulin | sv. | 5.113 | 24 | 61 | 303 | 729 | 2.850 | 1.493 | 1.011 | 346 | 452 | 598 | 35 | 12 | 49 | 645 | 12.61 |
| Svetvinčenat | sv. | 1.886 | 53 | 54 | 260 | 552 | 870 | 655 | 190 | 25 | 50 | 42 | 2 | - | 3 | 44 | 2.33 |
| Vodnjan | sv. | 4.701 | 94 | 222 | 545 | 1.218 | 2.229 | 1.518 | 546 | 165 | 160 | 188 | 5 | 4 | 36 | 197 | 4.19 |
| Rovinjština | | 17.104 | 238 | 452 | 1.633 | 4.159 | 8.469 | 4.932 | 2.473 | 1.064 | 890 | 1.117 | 45 | 37 | 64 | 1.199 | 7.01 |
| Rovinj | sv. | 12.099 | 148 | 282 | 759 | 2.743 | 6.339 | 3.452 | 1.955 | 932 | 738 | 958 | 43 | 35 | 54 | 1.036 | 8.56 |
| Bale | sv. | 893 | 6 | 23 | 197 | 275 | 328 | 236 | 62 | 30 | 35 | 23 | - | 2 | 4 | 25 | 2.80 |
| Kanfanar | sv. | 1.266 | 20 | 36 | 256 | 315 | 555 | 404 | 118 | 33 | 38 | 44 | - | - | 2 | 44 | 3.48 |
| Žminj | sv. | 2.846 | 64 | 111 | 421 | 826 | 1.247 | 840 | 338 | 69 | 79 | 92 | 2 | - | 4 | 94 | 3.30 |

Izvor: Državni zavod za statistiku

7.2. Stanovništvo prema aktivnosti i spolu, popis 2001.

| | Ukupno | | Aktivno stanovništvo | | | | Osobe s osobnim prihodom | | Uzdržavano stanovništvo | | | | % | |
|---------------------------|----------------|----------------|----------------------|-------------------|---------------|-------------------|--------------------------|---------------|-------------------------|---------------|-------------------|-----------------------|--------------------------------|-----------------------------------|
| | svega | žensko | svega | obavlja zanimanje | žensko | | svega | žensko | svega ¹⁾ | žensko | od osoba u zemlji | od osoba u inozemstvu | aktivno u ukupnom stanovništvu | uzdržavano u ukupnom stanovništvu |
| | | | | | svega | obavlja zanimanje | | | | | | | | |
| Republika Hrvatska | 4.437.460 | 2.301.560 | 1.952.619 | 1.553.643 | 867.482 | 682.589 | 1.147.554 | 648.303 | 1.337.287 | 785.775 | 957.167 | 81.141 | 44,00 | 30,14 |
| Istarska županija | 206.344 | 106.375 | 95.694 | 79.876 | 43.331 | 35.601 | 56.429 | 31.494 | 54.221 | 31.550 | 41.823 | 2.980 | 46,38 | 26,28 |
| Bujština | 25.588 | 13.283 | 12.551 | 10.627 | 5.630 | 4.808 | 6.195 | 3.616 | 6.842 | 4.037 | 5.291 | 627 | 49.05 | 26.74 |
| Buzeština | 6.457 | 3.239 | 3.182 | 2.815 | 1.348 | 1.165 | 1.637 | 935 | 1.638 | 956 | 1.344 | 81 | 49.28 | 25.37 |
| Labinština | 24.131 | 12.356 | 10.816 | 8.144 | 4.798 | 3.509 | 7.365 | 3.924 | 5.950 | 3.634 | 3.949 | 352 | 44.82 | 24.66 |
| Pazinština | 18.587 | 9.414 | 8.193 | 7.366 | 3.435 | 3.061 | 5.149 | 2.977 | 5.245 | 3.002 | 4.475 | 158 | 44.08 | 28.22 |
| Poreština | 26.229 | 13.442 | 12.612 | 10.653 | 5.613 | 4.678 | 6.541 | 3.785 | 7.076 | 4.044 | 5.866 | 369 | 48.08 | 26.98 |
| Puljština | 85.167 | 44.177 | 38.983 | 32.308 | 18.343 | 14.851 | 24.079 | 13.027 | 22.105 | 12.807 | 16.428 | 1.162 | 45.77 | 25.95 |
| Rovinjština | 20.185 | 10.464 | 9.357 | 7.963 | 4.164 | 3.529 | 5.463 | 3.230 | 5.365 | 3.070 | 4.470 | 231 | 46.36 | 26.58 |

1) Razlika do "svega" odnosi se na stanovništvo koje uzdržavaju osobe s osobnim prihodom, pravne osobe ili je uzdržavatelj nepoznat.

Izvor: Državni zavod za statistiku

7.3. Bruto domaći proizvod za Republiku Hrvatsku i Istarsku županiju, 2005. i 2006. godine

| | Bruto domaći proizvod, mil. kn | Bruto domaći proizvod, mil. EUR | Bruto domaći proizvod, mil. USD | Struktura po županijama, % (Hrvatska = 100) | Bruto domaći proizvod po stanovniku, kn | Bruto domaći proizvod po stanovniku, EUR | Bruto domaći proizvod po stanovniku, USD | Indeks (Hrvatska = 100) |
|--------------|--------------------------------|---------------------------------|---------------------------------|---|---|--|--|-------------------------|
| 2005. | | | | | | | | |
| Hrvatska | 231 294 | 31 255 | 38 873 | 100,0 | 52 070 | 7 036 | 8 751 | 100,0 |
| Istarska | 14 243 | 1 925 | 2 394 | 6,2 | 67 587 | 9 133 | 11 359 | 129,8 |
| 2006. | | | | | | | | |
| Hrvatska | 250 531 | 34 212 | 42 905 | 100,0 | 56 426 | 7 705 | 9 663 | 100,0 |
| Istarska | 15 150 | 2 069 | 2 595 | 6,0 | 71 527 | 9 768 | 12 249 | 126,8 |

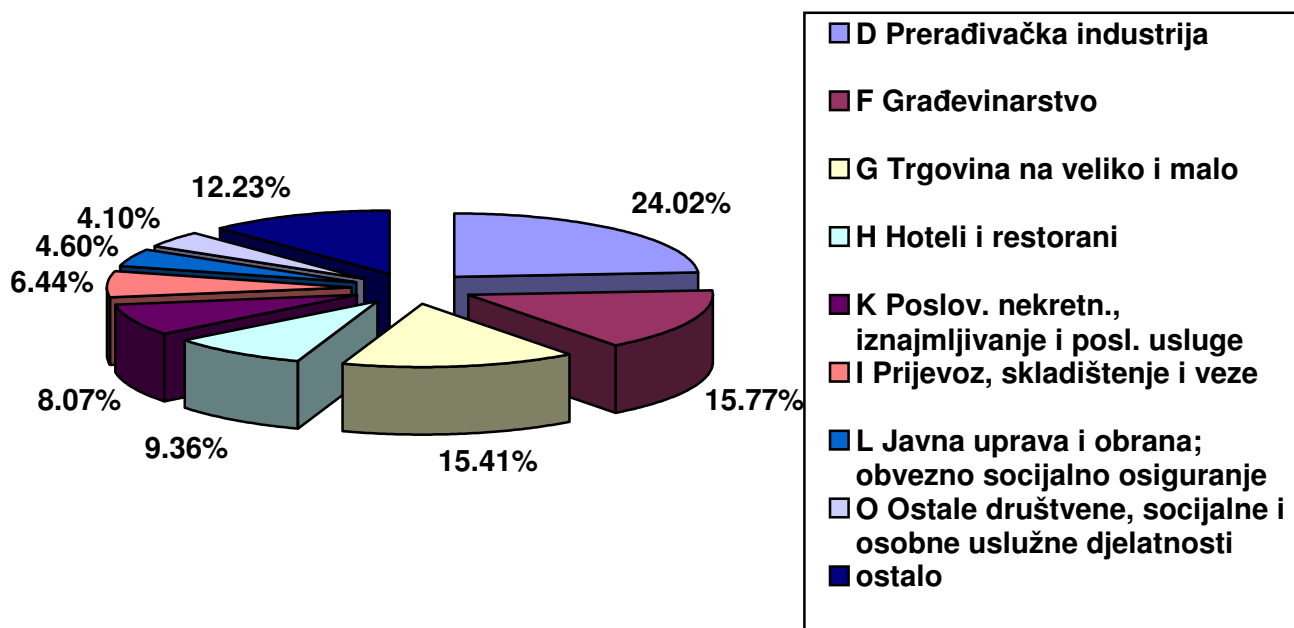
Izvor: Državni zavod za statistiku

7.4. Zaposleni u pravnim osobama (stanje 31. ožujka 2008.) te zaposleni u obrtu i u djelatnostima slobodnih profesija (u ožujku 2008.) prema spolu i djelatnosti

| Djelatnosti | Zaposleni u pravnim osobama | | Zaposleni u obrtu i djelat. slobodnih profesija | | Ukupno zaposleni | | | |
|---|-----------------------------|--------------|---|-------------|------------------|---------------|--------------|---------------|
| | Ukupno | Žene | Ukupno | Žene | Ukupno | % | Žene | % |
| Republika Hrvatska | 1238576 | 557410 | 258637 | 114789 | 1497213 | | 672199 | |
| UKUPNO IŽ | 68013 | 30794 | 20091 | 8005 | 88104 | 100.00 | 38799 | 100.00 |
| Struktura % (RH=100) | 5.5 | 5.5 | 7.8 | 7.0 | 5.9 | | 5.8 | |
| A Poljoprivreda lov i šumarstvo | 1125 | 299 | 334 | 86 | 1459 | 1.66 | 385 | 0.99 |
| B Ribarstvo | 166 | 54 | 643 | 72 | 809 | 0.92 | 126 | 0.32 |
| C Rudarstvo i vađenje | 413 | 58 | 37 | 13 | 450 | 0.51 | 71 | 0.18 |
| D Prerađivačka ind. | 14777 | 4746 | 2561 | 750 | 17338 | 19.68 | 5496 | 14.17 |
| E Opskrba el. energijom, plinom i vodom | 1499 | 321 | - | - | 1499 | 1.70 | 321 | 0.83 |
| F Građevinarstvo | 5170 | 661 | 3585 | 318 | 8755 | 9.94 | 979 | 2.52 |
| G Trgovina na veliko i malo; popravak motornih vozila i motocikla te predmeta za osobnu uporabu i kućanstvo | 11995 | 6192 | 3729 | 1934 | 15724 | 17.85 | 8126 | 20.94 |
| H Hoteli i restorani | 6431 | 3538 | 3753 | 2029 | 10184 | 11.56 | 5567 | 14.35 |
| I Prijevoz, skladištenje i veze | 3314 | 1208 | 1254 | 184 | 4568 | 5.18 | 1392 | 3.59 |
| J Financijsko posredovanje | 1879 | 1404 | 238 | 168 | 2117 | 2.40 | 1572 | 4.05 |
| K Poslovanje nekretninama, iznajmljivanje i poslovne usluge | 5308 | 2040 | 1578 | 869 | 6886 | 7.82 | 2909 | 7.50 |
| L Javna uprava i obrana; obvezno socijalno osiguranje | 4620 | 2376 | 25 | 1 | 4645 | 5.27 | 2377 | 6.13 |
| M Obrazovanje | 5013 | 4049 | 1 | 1 | 5014 | 5.69 | 4050 | 10.44 |
| N Zdrav. zaštita i socijalna skrb | 3196 | 2508 | 785 | 613 | 3981 | 4.52 | 3121 | 8.04 |
| O Ostale društvene, socijalne i osobne uslužne djelatnosti | 3107 | 1340 | 967 | 712 | 4074 | 4.62 | 2052 | 5.29 |
| P Djelatnosti kućanstva | - | - | 84 | 67 | 84 | 0.10 | 67 | 0.17 |
| Q Izvanteritorijalne organizacije i tijela | - | - | - | - | 0 | 0.00 | 0 | 0.00 |
| Nerazvrstani prema djelatnosti | - | - | 517 | 188 | 517 | 0.59 | 188 | 0.48 |

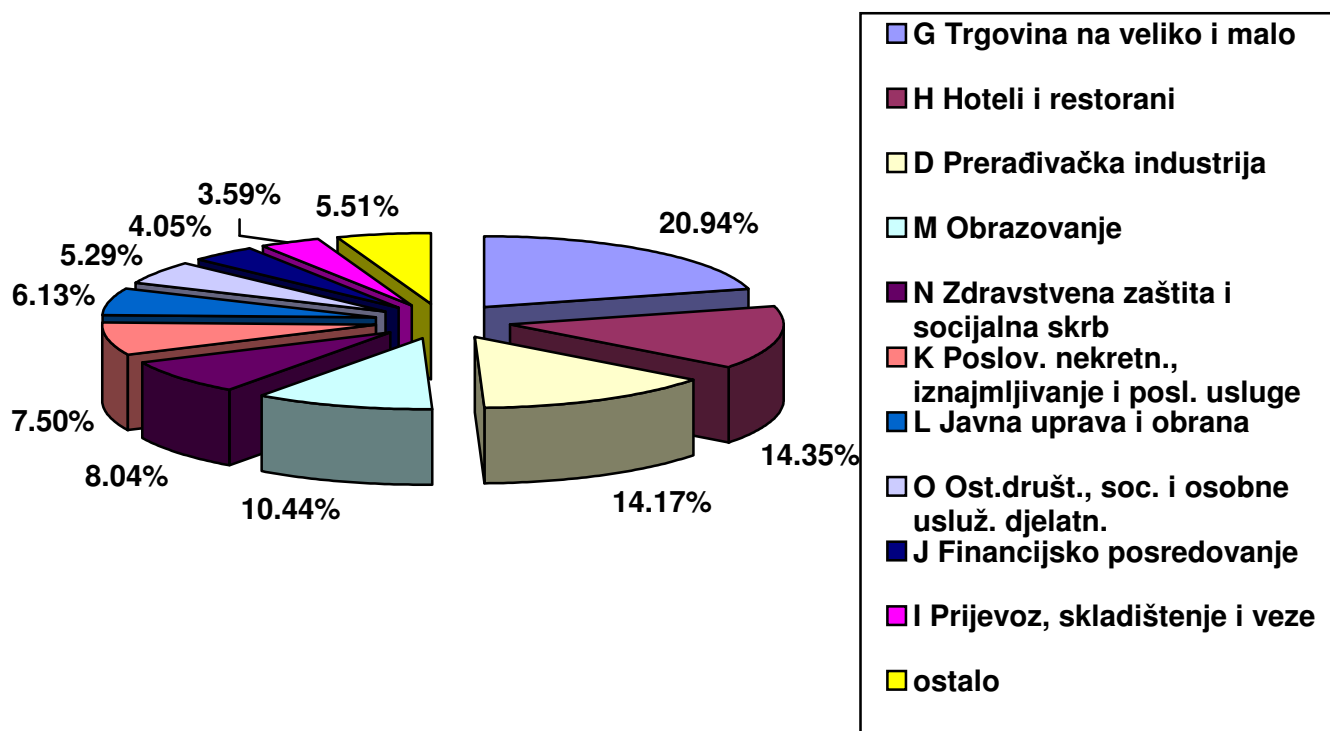
Izvor: Državni zavod za statistiku

Slika 7.1. Struktura ukupno zaposlenih muškaraca prema djelatnosti



Izvor: Državni zavod za statistiku

Slika 7.2. Struktura ukupno zaposlenih žena prema djelatnosti



Izvor: Državni zavod za statistiku

7.5. Dolasci i noćenja turista u Istarskoj županiji od siječnja do prosinca 2008.g. po područjima

| | | Ukupno | Domaći | Strani | Indeksi 2008./ 2007. | | |
|---------------------------|----------------|-------------------|----------------|-------------------|----------------------|------------|------------|
| | | | | | ukupno | domaći | strani |
| Republika Hrvatska | dolasci | 11 260 807 | 1 845 702 | 9 415 105 | 101 | 99 | 101 |
| | noćenja | 57 103 494 | 6 477 972 | 50 625 522 | 102 | 101 | 102 |
| Istarska županija | dolasci | 2 729 618 | 203 910 | 2 525 708 | 100 | 103 | 100 |
| | noćenja | 17 965 984 | 787 612 | 17 178 372 | 102 | 107 | 102 |
| Struktura % | dolasci | 24.24 | 11.05 | 26.83 | | | |
| (RH=100) | noćenja | 31.46 | 12.16 | 33.93 | | | |
| Bužetina | dolasci | 557983 | 51171 | 506812 | 101 | 109 | 100 |
| | noćenja | 3159966 | 196654 | 2963312 | 101 | 108 | 100 |
| Buzeština | dolasci | 5050 | 2161 | 2889 | 92 | 89 | 95 |
| | noćenja | 13545 | 5072 | 8473 | 98 | 96 | 99 |
| Labinština | dolasci | 196642 | 10755 | 185887 | 100 | 100 | 100 |
| | noćenja | 1246504 | 43944 | 1202560 | 102 | 89 | 103 |
| Pazinština | dolasci | 13721 | 4335 | 9386 | 125 | 140 | 119 |
| | noćenja | 60018 | 10781 | 49237 | 156 | 148 | 158 |
| Poreština | dolasci | 918761 | 42393 | 876368 | 99 | 87 | 100 |
| | noćenja | 6669236 | 165526 | 6503710 | 102 | 99 | 102 |
| Puljština | dolasci | 641035 | 64588 | 576447 | 101 | 104 | 100 |
| | noćenja | 4087893 | 250919 | 3836974 | 102 | 102 | 102 |
| Rovinjština | dolasci | 396426 | 28507 | 367919 | 101 | 116 | 100 |
| | noćenja | 2728822 | 114716 | 2614106 | 103 | 143 | 102 |

Izvor: Državni zavod za statistiku

7.6. Ostvarenje prihoda JLS za razdoblje od 01.01 do 31.12.2008. godine

| Naziv JLS | Ostvareni prihodi | | | | |
|------------------|-------------------|----------------|-----------------|----------------------------------|---|
| | Porezni prihodi | Ukupni prihodi | Broj stanovnika | Ostvarenje prihoda po stanovniku | Ostvarenje poreznih prihoda po stanovniku |
| Poreč | 64.761.595.00 | 211.309.667.00 | 15.433 | 13.692.07 | 4.196.31 |
| Bale | 6.045.943.16 | 13.671.450.40 | 1.047 | 13.057.74 | 5.774.54 |
| Funtana | 2.633.239.02 | 10.598.541.65 | 831 | 12.753.96 | 3.168.76 |
| Novigrad | 15.042.392.15 | 49.028.735.70 | 4.002 | 12.251.06 | 3.758.72 |
| Brtonigla | 3.625.652.64 | 18.467.750.93 | 1.579 | 11.695.85 | 2.296.17 |
| Fažana | 9.225.492.53 | 34.612.670.62 | 3.050 | 11.348.42 | 3.024.75 |
| Medulin | 25.878.756.02 | 65.631.628.87 | 6.004 | 10.931.32 | 4.310.25 |
| Vrsar | 8.599.825.27 | 19.101.365.95 | 1.872 | 10.203.72 | 4.593.92 |
| Umag | 41.433.485.00 | 124.474.688.00 | 12.901 | 9.648.45 | 3.211.65 |
| Vodnjan | 14.973.851.27 | 52.312.083.23 | 5.651 | 9.257.14 | 2.649.77 |
| Kaštelir-Labinci | 3.973.302.00 | 11.888.902.00 | 1.334 | 8.912.22 | 2.978.49 |
| Višnjan | 5.931.759.00 | 18.728.932.00 | 2.187 | 8.563.75 | 2.712.28 |
| Grožnjan | 1.924.476.00 | 6.578.224.00 | 785 | 8.379.90 | 2.451.56 |
| Rovinj | 63.559.712.61 | 106.808.767.79 | 14.234 | 7.503.78 | 4.465.34 |
| Tar Vabriga | 4.584.185.86 | 15.023.665.31 | 2.027 | 7.411.77 | 2.261.56 |
| Ližnjan | 7.209.419.08 | 17.067.085.63 | 2.945 | 5.795.28 | 2.448.02 |
| Lanišće | 875.786.00 | 2.273.401.00 | 398 | 5.712.06 | 2.200.47 |
| Buje | 12.581.383.72 | 30.249.901.03 | 5.340 | 5.664.78 | 2.356.06 |
| Kršan | 5.104.752.34 | 17.994.583.54 | 3.264 | 5.513.05 | 1.563.96 |
| Buzet | 25.148.765.54 | 32.742.594.64 | 6.059 | 5.403.96 | 4.150.65 |

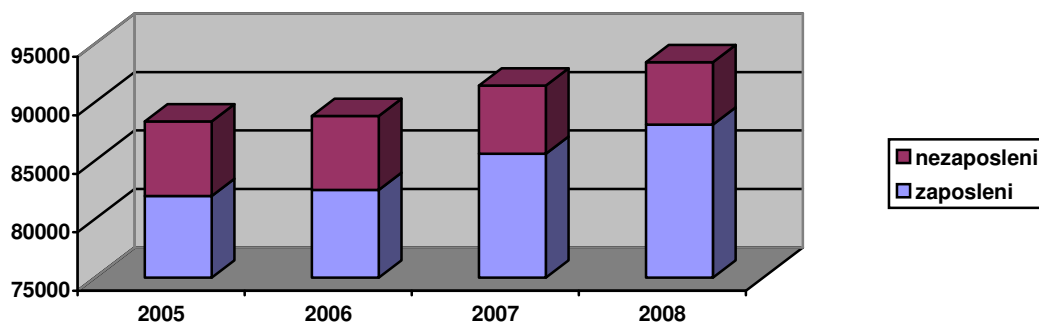
Izvor: Istarska županija

7.6. Ostvarenje prihoda JLS za razdoblje od 01.01 do 31.12.2008. godine - nastavak

| Naziv JLS | Ostvareni prihodi | | | | |
|-------------------|-----------------------|-------------------------|-----------------|----------------------------------|---|
| | Porezni prihodi | Ukupni prihodi | Broj stanovnika | Ostvarenje prihoda po stanovniku | Ostvarenje poreznih prihoda po stanovniku |
| Pula | 159.736.521.85 | 308.497.391.17 | 58.594 | 5.265.00 | 2.726.16 |
| Motovun | 2.841.673.42 | 5.166.204.18 | 983 | 5.255.55 | 2.890.82 |
| Gračišće | 2.865.350.77 | 7.469.216.00 | 1.433 | 5.212.29 | 1.999.55 |
| Kanfanar | 3.772.171.47 | 7.514.020.06 | 1.457 | 5.157.19 | 2.589.00 |
| Oprtalj | 2.102.422.38 | 4.958.158.10 | 981 | 5.054.19 | 2.143.14 |
| Labin | 32.431.416.00 | 56.871.982.00 | 12.426 | 4.576.85 | 2.609.96 |
| Vižinada | 2.742.774.00 | 4.946.282.00 | 1.137 | 4.350.29 | 2.412.29 |
| Sveta Nedelja | 5.700.689.76 | 12.467.574.75 | 2.909 | 4.285.86 | 1.959.67 |
| Marčana | 9.755.000.03 | 16.647.704.23 | 3.903 | 4.265.36 | 2.499.36 |
| Sv. Petar u Šumi | 1.428.154.00 | 3.880.715.00 | 1.011 | 3.838.49 | 1.412.62 |
| Lupoglav | 2.526.861.00 | 3.384.196.00 | 929 | 3.642.84 | 2.719.98 |
| Žminj | 6.462.047.67 | 12.340.840.74 | 3.447 | 3.580.17 | 1.874.69 |
| Raša | 7.159.622.36 | 12.480.663.70 | 3.535 | 3.530.60 | 2.025.35 |
| Svetvinčenat | 4.750.484.00 | 7.714.403.00 | 2.218 | 3.478.09 | 2.141.79 |
| Pazin | 19.784.001.00 | 32.058.771.00 | 9.227 | 3.474.45 | 2.144.14 |
| Tinjan | 2.515.727.00 | 6.025.865.00 | 1.770 | 3.404.44 | 1.421.31 |
| Sveti Lovreč | 2.392.584.00 | 4.498.444.00 | 1.408 | 3.194.92 | 1.699.28 |
| Barban | 5.096.013.30 | 8.361.263.37 | 2.802 | 2.984.03 | 1.818.71 |
| Cerovlje | 3.081.399.00 | 5.079.360.00 | 1.745 | 2.910.81 | 1.765.84 |
| Pižan | 2.727.650.15 | 5.660.658.02 | 1.997 | 2.834.58 | 1.365.87 |
| Karolja | 1.743.248.00 | 2.273.098.00 | 1.489 | 1.526.59 | 1.170.75 |
| UKUPNO | 604.729.585.37 | 1.386.861.449.61 | 206.344 | 6.721.11 | 2.930.69 |
| Proračun Županije | 202.114.687.80 | 243.539.841.52 | 206.344 | 1.180.26 | 979.50 |
| SVEUKUPNO | 806.844.273.17 | 1.630.401.291.13 | 206.344 | 7.901.37 | 3.910.19 |

Izvor: Istarska županija

Slika 7.3. Zaposleni u pravnim osobama, obrtu i djelatnostima slobodnih profesija i nezaposleni (stanje u ožujku)



Napomena: Podaci o zaposlenima za 2005. uključuju zaposlene u obrtu u srpnju

7.7. Prosječna nezaposlenost u Istarskoj županiji u razdoblju 2002. - 2008. g.

| | | 2004. | 2005. | 2006. | 2007. | 2008. | Stopa 2008.* |
|-------------------------------|---------------|---------|---------|---------|---------|---------|-----------------|
| Republika Hrvatska | ukupno | 309.875 | 308.738 | 291.616 | 264.448 | 236.741 | 12,12 |
| Istarska županija | ukupno | 6182 | 6374 | 6317 | 5819 | 5325 | 5.56 |
| | žene | 3983 | 4161 | 4130 | 3813 | 3465 | 8.00 |
| Umag | ukupno | 393 | 465 | 479 | 413 | 368 | 2.93 |
| Buzet | ukupno | 63 | 91 | 83 | 66 | 80 | 2.51 |
| Labin | ukupno | 956 | 883 | 953 | 790 | 702 | 6.49 |
| Pazin | ukupno | 642 | 696 | 626 | 534 | 500 | 6.10 |
| Poreč | ukupno | 732 | 746 | 714 | 667 | 607 | 4.81 |
| Pula | ukupno | 2957 | 3000 | 2893 | 2774 | 2478 | 6.36 |
| Rovinj | ukupno | 438 | 493 | 568 | 576 | 590 | 6.31 |

* izračunata na aktivno stanovništvo - popis 2001.

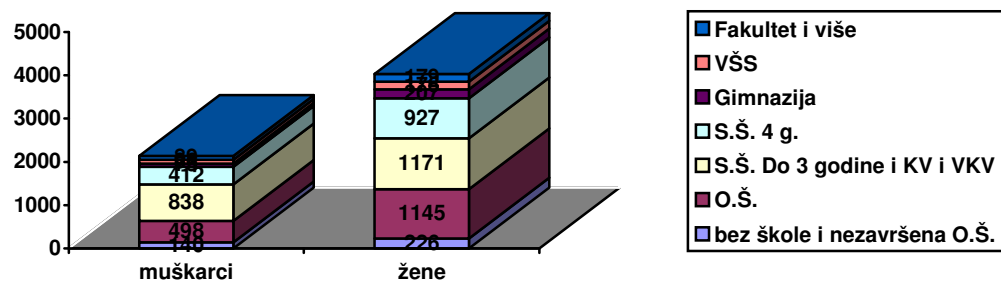
Izvor: HZZ, PS Pula

7.8. Nezaposleni u prosincu 2008. prema razini obrazovanja i spolu

| | Ukupno | | | Bez škole i nezavršena O.Š. | | Osnovna škola | | SŠ u trajanju do 3 godine i škola za KV i VKV radnike | | SŠ u trajanju do 4 g. i više i gimnazija | | Viša škola I stupanj fakulteta i stručni studij | | Fakultet Akademija Magisterij Doktorat | |
|----------------------|----------------|----------------|-------------|-----------------------------|--------------|---------------|---------------|---|---------------|--|---------------|---|--------------|--|--------------|
| | ukupno | žene | % | ukupno | žene | ukupno | žene | ukupno | žene | ukupno | žene | ukupno | žene | ukupno | žene |
| Umag | 518 | 348 | 67,2 | 26 | 9 | 149 | 109 | 174 | 116 | 141 | 95 | 16 | 9 | 12 | 10 |
| Buzet | 96 | 60 | 62,5 | 1 | 1 | 31 | 19 | 30 | 18 | 25 | 14 | 2 | 1 | 7 | 7 |
| Labin | 909 | 574 | 63,2 | 71 | 42 | 233 | 159 | 349 | 202 | 194 | 135 | 38 | 22 | 24 | 14 |
| Pazin | 542 | 370 | 68,3 | 56 | 28 | 188 | 150 | 128 | 64 | 128 | 97 | 23 | 17 | 19 | 14 |
| Poreč | 704 | 465 | 66,1 | 28 | 23 | 183 | 118 | 231 | 141 | 218 | 159 | 12 | 5 | 32 | 19 |
| Pula | 2723 | 1796 | 66,0 | 158 | 107 | 664 | 457 | 881 | 530 | 723 | 502 | 149 | 104 | 148 | 96 |
| Rovinj | 677 | 418 | 61,7 | 26 | 16 | 195 | 133 | 216 | 100 | 192 | 132 | 22 | 18 | 26 | 19 |
| Istarska županija | 6169 | 4031 | 65,3 | 366 | 226 | 1643 | 1145 | 2009 | 1171 | 1621 | 1134 | 262 | 176 | 268 | 179 |
| % | 100.00 | 100.00 | | 5.93 | 5.61 | 26.63 | 28.40 | 32.57 | 29.05 | 26.28 | 28.13 | 4.25 | 4.37 | 4.34 | 4.44 |
| Struktura % (RH=100) | 2.57 | 2.69 | | 2.17 | 2.36 | 2.72 | 2.93 | 2.43 | 2.53 | 2.57 | 2.59 | 3.35 | 3.45 | 2.8 | 2.95 |
| Hrvatska | 240.455 | 149.986 | | 16.882 | 9.584 | 60.426 | 39.145 | 82.624 | 46.347 | 63.108 | 43.741 | 7.828 | 5.108 | 9.587 | 6.061 |

Izvor: HZZ, PS Pula

Slika 7.4. Nezaposleni u prosincu 2008. prema razini obrazovanja i spolu

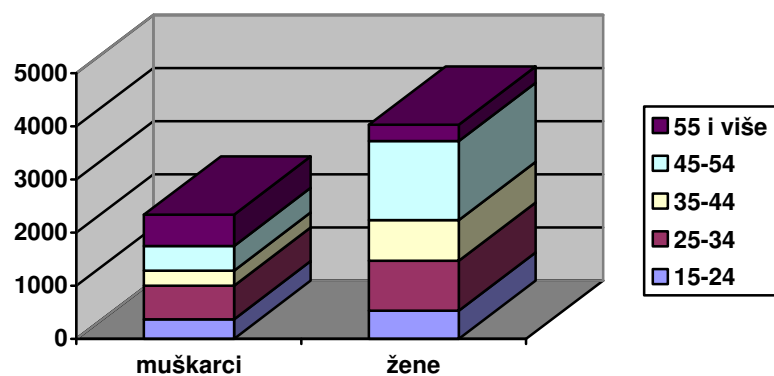


7.9. Nezaposleni u prosincu 2008. godine prema dobi i spolu

| | | | 15-19 g. | | 20-24 g. | | 25-29 g. | | 30-34 g. | | 35-39 g. | | 40-44 g. | | 45-49 g. | | 50-54 g. | | 55-59 g. | | 60 i više g. | |
|---------------------------|----------------|----------------|---------------|--------------|---------------|---------------|---------------|---------------|---------------|---------------|---------------|---------------|---------------|---------------|---------------|---------------|---------------|---------------|---------------|---------------|--------------|--------------|
| | ukupno | žene | ukupno | žene | ukupno | žene | ukupno | žene | ukupno | žene | ukupno | žene | ukupno | žene | ukupno | žene | ukupno | žene | ukupno | žene | ukupno | žene |
| Umag | 518 | 348 | 4 | 1 | 59 | 36 | 69 | 52 | 53 | 40 | 36 | 28 | 40 | 29 | 58 | 43 | 117 | 95 | 70 | 24 | 12 | - |
| Buzet | 96 | 60 | 7 | 4 | 14 | 9 | 15 | 12 | 9 | 5 | 8 | 5 | 8 | 5 | 8 | 6 | 17 | 13 | 9 | 1 | 1 | - |
| Labin | 909 | 574 | 21 | 10 | 83 | 49 | 135 | 89 | 68 | 54 | 66 | 45 | 92 | 69 | 122 | 89 | 157 | 110 | 130 | 52 | 35 | 7 |
| Pazin | 542 | 370 | 13 | 6 | 58 | 40 | 35 | 21 | 33 | 26 | 25 | 20 | 24 | 13 | 64 | 52 | 203 | 179 | 71 | 13 | 16 | - |
| Poreč | 704 | 465 | 16 | 6 | 99 | 61 | 99 | 69 | 91 | 70 | 54 | 43 | 59 | 44 | 65 | 41 | 136 | 107 | 70 | 23 | 15 | 1 |
| Pula | 2723 | 1796 | 98 | 41 | 329 | 211 | 351 | 224 | 268 | 189 | 241 | 167 | 291 | 222 | 298 | 220 | 485 | 368 | 315 | 150 | 47 | 4 |
| Rovinj | 677 | 418 | 18 | 13 | 75 | 42 | 90 | 48 | 59 | 44 | 52 | 39 | 52 | 33 | 74 | 51 | 148 | 116 | 100 | 30 | 9 | 2 |
| Istarska županija | 6169 | 4031 | 177 | 81 | 717 | 448 | 794 | 515 | 581 | 428 | 482 | 347 | 566 | 415 | 689 | 502 | 1263 | 988 | 765 | 293 | 135 | 14 |
| % | 100,0 | 100,0 | 2.87 | 2.01 | 11.62 | 11.11 | 12.87 | 12.78 | 9.42 | 10.62 | 7.81 | 8.61 | 9.17 | 10.30 | 11.17 | 12.45 | 20.47 | 24.51 | 12.40 | 7.27 | 2.19 | 0.35 |
| Strukt. % (RH=100) | 2.57 | 2.69 | 1.46 | 1.27 | 2.39 | 2.39 | 2.73 | 2.56 | 2.39 | 2.47 | 2.09 | 2.11 | 2.31 | 2.49 | 2.58 | 2.91 | 3.46 | 4.00 | 2.90 | 2.58 | 1.73 | 1.34 |
| RH | 240.455 | 149.986 | 12.119 | 6.360 | 29.976 | 18.763 | 29.132 | 20.149 | 24.293 | 17.320 | 23.068 | 16.427 | 24.471 | 16.656 | 26.693 | 17.249 | 36.526 | 24.685 | 26.389 | 11.336 | 7.788 | 1.041 |

Izvor: HZZ, PS Pula

Slika 7.5. Nezaposleni u prosincu 2008. godine prema dobi i spolu



7.10. Prosječne mjesečne bruto i neto plaće zaposlenih u Istarskoj županiji u 2007. po spolu odnosno stupnju stručne spreme

| Stupanj stručne spreme | Prosječna bruto plaća po zaposlenome u kunama | | Prosječna neto plaća po zaposlenome u kunama | |
|------------------------|---|-------------|--|-------------|
| | Istarska | Hrvatska | Istarska | Hrvatska |
| UKUPNO | 6879 | 6995 | 4791 | 4817 |
| Muškarci | 7353 | 7344 | 5084 | 5048 |
| Žene | 6283 | 6549 | 4422 | 4521 |
| Po spremi: | | | | |
| Visoka | 11155 | 12063 | 7258 | 7677 |
| Viša | 8399 | 8455 | 6756 | 5777 |
| Srednja | 6104 | 6037 | 4346 | 4289 |
| Niža | 4960 | 4438 | 3604 | 3269 |
| VKV | 7513 | 7382 | 5294 | 5214 |
| KV | 5581 | 5112 | 4017 | 3718 |
| PKV | 4992 | 4460 | 3647 | 3292 |
| NKV | 4478 | 3998 | 3291 | 2972 |

Izvor: Državni zavod za statistiku, 2009.

7.11. Broj korisnika doplatka za djecu, broj djece i prosječna mjesečna svota doplatka (stanje 31.12.2008.)

| | Broj korisnika | Broj djece | Prosječna mjesečna svota doplatka |
|-----------------------------|----------------|---------------|-----------------------------------|
| Republika Hrvatska | 230188 | 431960 | 348,36 |
| Istarska županija | 7090 | 12030 | 337,32 |
| Struktura % (RH=100) | 3.08 | 2.78 | 96.83 |

Izvor: Hrvatski zavod za mirovinsko osiguranje

7.12. Broj korisnika mirovina prema vrstama i zakonskoj osnovi ostvarivanja mirovina te prosječnoj visini mirovina (stanje 31.12.2008.)

| | Starosna | | Invalidska | | Obiteljska | | UKUPNO | |
|---|----------------|---|----------------|---|----------------|---|----------------|---|
| | Broj korisnika | Prosječna mirovina umanjena za porez i prerez | Broj korisnika | Prosječna mirovina umanjena za porez i prerez | Broj korisnika | Prosječna mirovina umanjena za porez i prerez | Broj korisnika | Prosječna mirovina umanjena za porez i prerez |
| Republika Hrvatska -ukupno | 594170 | 2342.98 | 304493 | 2483.87 | 254637 | 2136.93 | 1140695.79 | 2356.92 |
| UKUPNO Istarska | 31869 | 2684.23 | 8024 | 2351.73 | 10297 | 2136.59 | 50190 | 2518.71 |
| Struktura % (RH=100) | 5.36 | 114.56 | 2.64 | 94.68 | 4.04 | 99.98 | 4.40 | 106.86 |
| Mirovine prema Zakonu o mirovinskom osiguranju | 31746 | 2675,40 | 7203 | 2045,82 | 10138 | 2047,88 | 49087 | 2453,41 |
| Mirovine prema Zakonu o pravima djelatnih vojnih osoba, policijskih službenika i ovlaštenih službenih osoba | 123 | 4962,64 | 202 | 3036,05 | 4 | 3902,52 | 329 | 3766,86 |
| Mirovine prema Zakonu o pravima hrvatskih branitelja domovinskog rata | - | - | 593 | 5809,55 | 152 | 7983,81 | 745 | 6253,16 |
| Mirovine prema ugovoru s BIH (stradalnici rata pripadnici HVO i njihove obitelji) | - | - | 26 | 2920,08 | 3 | 3292,70 | 29 | 2958,63 |

Izvor: Hrvatski zavod za mirovinsko osiguranje

7.13. Broj korisnika i pomoći u socijalnoj skrbi u Republici Hrvatskoj i CZSS u Istarskoj županiji (stanje 31. 12. 2008.)

| PRAVO U SOCIJALNOJ SKRBI | Republika Hrvatska | Istarska | Struktura % (RH=100) | Buje | Labin | Pazin | Buzet PO | Poreč | Pula | Rovinj |
|---|---------------------------|-----------------|-----------------------------|--------------|--------------|--------------|-----------------|--------------|--------------|---------------|
| Stalna pomoć : | | | | | | | | | | |
| 1. Ukupno pomoći (samaca i obitelji) | 42.622 | 741 | 1.74 | 121 | 81 | 57 | 18 | 83 | 315 | 66 |
| 2. Ukupno obuhvaćenih osoba | 92.712 | 1.113 | 1.20 | 182 | 106 | 71 | 24 | 124 | 532 | 74 |
| Obuhvaćenost stanovništva* stalnom pomoći | 2,09 | 0,54 | | 0,71 | 0,44 | 0,38 | 0,37 | 0,47 | 0,62 | 0,37 |
| Jednokratna pomoć: | | | | | | | | | | |
| Različiti korisnici (samci i obitelji) kojima je jednom ili više puta odobrena pomoć u izvještajnoj godini | 43.212 | 1.507 | 3.49 | 209 | 174 | 100 | 31 | 90 | 791 | 112 |
| Doplatak za pomoć i njegu | 76.797 | 1.930 | 2.51 | 214 | 259 | 212 | 56 | 153 | 873 | 163 |
| Pomoć i njega u kući - Ukupno pomoći u godini | 1.637 | 26 | 1.59 | - | - | - | 10 | - | 16 | - |
| - od toga za usluge pomoći i njege u kući | 576 | 18 | 3.13 | - | - | - | 10 | - | 8 | - |
| - od toga za pomoć u prehrani | 1.185 | 8 | 0.68 | - | - | - | - | - | 8 | - |
| - od toga za stručnu pomoć u obitelji (patronaža) | 181 | - | | - | - | - | - | - | - | - |
| Osobna invalidnina | 15.592 | 590 | 3.78 | 62 | 63 | 46 | 17 | 70 | 276 | 56 |
| Naknada do zaposlenja | 3.179 | 77 | 2.42 | - | 23 | 4 | 3 | 9 | 29 | 9 |
| Skrb izvan vlastite obitelji: | | | | | | | | | | |
| Smještaj u udomiteljsku obitelj djece i odraslih | 5.229 | 71 | 1.36 | 9 | 5 | 9 | - | 4 | 39 | 5 |
| Smještaj u obiteljski dom djece i odraslih | 442 | 2 | 0.45 | - | - | - | - | - | 2 | - |
| Pravo na status roditelja njegovatelja | 1.356 | 44 | 3.24 | 10 | 3 | 3 | 1 | 3 | 16 | 8 |
| Pravo roditelja djeteta s težim smetnjama u razvoju na dopust odnosno na rad s polovicom punog radnog vremena radi njege djeteta | 7.529 | 250 | 3.32 | 33 | 16 | 30 | 3 | 28 | 123 | 17 |
| Savjetovanje i pomaganje u prevladavanju posebnih teškoća samaca i obitelji | 151.276 | 15.040 | 9.94 | 6.962 | 4.918 | 315 | 23 | 1.050 | 1.250 | 522 |
| Smještaj u dom socijalne skrbi za djecu i odrasle | 13.645 | 783 | 5.74 | 91 | 92 | 95 | 9 | 79 | 373 | 44 |
| LOKALNA I REGIONALNA POMOĆ | | | | | | | | | | |
| Pomoć za podmirenje troškova stanovanja | 23.889 | 3.379 | 14.14 | - | 2.982 | - | 47 | - | 341 | 9 |
| Pomoć za ogrjev - u izvještajnoj godini | 23.209 | 579 | 2.49 | 98 | - | 65 | 40 | - | 313 | 63 |

* u izračunu korišten broj stanovnika iz popisa 2001.

Izvor: Ministarstvo zdravstva i socijalne skrbi Uprava za socijalnu skrb

7.14. Broj korisnika u državnim i nedržavnim domovima socijalne skrbi za djecu bez roditeljske skrbi, djecu i mladež s poremećajima u ponašanju, za tjelesno ili mentalno oštećenu djecu i odrasle osobe, prema izvoru plaćanja usluga (stanje 31.12.2008.)

| | Plaćaju sami | Plaćaju sami + država | Plaća država | Drugi izvori / obveznici plaćanja | Ukupno |
|--|--------------|-----------------------|--------------|-----------------------------------|--------|
| Republika Hrvatska - sveukupno | 63 | 2086 | 4307 | 229 | 6685 |
| <i>Državni domovi</i> | | | | | |
| Dom za djecu i mlade punoljetne osobe „Pula“ | - | 11 | 51 | - | 62 |
| Dom za odgoj djece i mladeži Pula | - | 2 | 27 | - | 29 |
| Centar za rehabilitaciju Pula | 2 | 23 | 49 | - | 74 |
| UKUPNO | 2 | 36 | 127 | - | 165 |
| <i>Nedržavni domovi</i> | | | | | |
| Dom za djecu, mladež i odrasle osobe s cerebralnom paralizom i drugim posebnim potrebama Pula | - | 60 | 20 | - | 80 |
| Dnevni centar za radnu terapiju i rehabilitaciju Pula | - | - | 40 | - | 40 |
| UKUPNO | - | 60 | 60 | - | 120 |
| SVEUKUPNO | 2 | 96 | 187 | - | 285 |
| Struktura % (RH=100) | 3.17 | 4.60 | 4.34 | - | 4.26 |

Izvor: Ministarstvo zdravstva i socijalne skrbi Uprava za socijalnu skrb

7.15. Broj korisnika u državnim domovima socijalne skrbi za psihički bolesne odrasle osobe, prema izvoru plaćanja usluga (stanje 31.12.2008.)

| | Plaća državni proračuna | Plaćaju sami + državni proračun | Plaćaju drugi + državni proračun | Plaćaju sami | Plaćaju sami + drugi | Plaćaju drugi | Ukupno |
|--|-------------------------|---------------------------------|----------------------------------|--------------|----------------------|---------------|--------|
| Republika Hrvatska | 1292 | 958 | 46 | 454 | 301 | 117 | 3168 |
| Dom za psihički bolesne odrasle osobe Motovun | 36 | 24 | 3 | 9 | 14 | 3 | 89 |
| Dom za psihički bolesne odrasle osobe „Sv. Nedjelja“, Nedešćina | 34 | 29 | 1 | 33 | 10 | 2 | 109 |
| Dom za psihički bolesne odrasle osobe „Vila Maria“, Pula | 50 | 52 | 2 | 51 | 17 | - | 172 |
| UKUPNO Istarska | 120 | 105 | 6 | 93 | 41 | 5 | 370 |
| Struktura % (RH=100) | 9.29 | 10.96 | 13.04 | 20.48 | 13.62 | 4.27 | 11.68 |

Izvor: Ministarstvo zdravstva i socijalne skrbi Uprava za socijalnu skrb

7.16. Broj korisnika u nedržavnim – županijskim i drugim domovima socijalne skrbi za starije i nemoćne osobe, prema izvoru plaćanja usluga (stanje 31.12.2008.)

| | Pravni temelj smještaja | Državni proračuna | Sami + državni proračun | Drugi + državni proračun | Sami | Sami + drugi | Drugi | Ukupno |
|---|-------------------------|-------------------|-------------------------|--------------------------|-------|--------------|-------|--------|
| Republika Hrvatska | Ukupno | 1108 | 1494 | 86 | 4906 | 5547 | 1009 | 14150 |
| | Rješenje CZSS | 1021 | 1473 | 71 | 544 | 626 | 45 | 3780 |
| <i>Županijski domovi</i> | | | | | | | | |
| Dom za starije i nemoćne osobe Novigrad | Rješenje CZSS | 22 | 28 | - | 14 | 26 | 3 | 93 |
| | Ugovor | - | - | - | 19 | 51 | 11 | 81 |
| | Ukupno | 22 | 28 | - | 33 | 77 | 14 | 174 |
| Dom za starije i nemoćne osobe „A. Štiglic“, Pula | Rješenje CZSS | 2 | 11 | 1 | 49 | 12 | 1 | 76 |
| | Ugovor | - | - | - | 93 | 19 | 1 | 113 |
| | Ukupno | 2 | 11 | 1 | 142 | 31 | 2 | 189 |
| Dom za starije i nemoćne osobe Raša | Rješenje CZSS | 2 | 8 | - | 19 | 1 | - | 30 |
| | Ugovor | - | - | - | 15 | - | 16 | 31 |
| | Ukupno | 2 | 8 | - | 34 | 1 | 16 | 61 |
| Dom za starije i nemoćne osobe „Domenico Pergolis“Rovinj | Rješenje CZSS | 12 | 19 | - | - | - | - | 31 |
| | Ugovor | - | - | - | 64 | 67 | 7 | 138 |
| | Ukupno | 12 | 19 | - | 64 | 67 | 7 | 169 |
| UKUPNO | Rješenje CZSS | 38 | 66 | 1 | 82 | 39 | 4 | 230 |
| | Ugovor | - | - | - | 191 | 137 | 35 | 363 |
| | Ukupno | 38 | 66 | 1 | 273 | 176 | 39 | 593 |
| <i>Drugi domovi</i> | | | | | | | | |
| Dom socijalne skrbi za starije i nemoćne osobe Buzet | Ugovor | - | - | - | - | 48 | 1 | 49 |
| Dom za starije i nemoćne osobe Poreč | Ugovor | - | - | - | 9 | 60 | 2 | 71 |
| Dom za starije i nemoćne osobe „Sv. Polikarp“, Pula | Ugovor | - | - | - | 2 | 51 | - | 53 |
| Ukupno | Ugovor | - | - | - | 2 | 99 | 1 | 102 |
| SVEUKUPNO | Rješenje CZSS | 38 | 66 | 1 | 82 | 39 | 4 | 230 |
| | Ugovor | - | - | - | 193 | 236 | 36 | 465 |
| | Ukupno | 38 | 66 | 1 | 275 | 275 | 40 | 695 |
| | % | 5.47 | 9.50 | 0.14 | 39.57 | 39.57 | 5.76 | 100.00 |
| Struktura % (RH=100) | Ukupno | 3.43 | 4.42 | 1.16 | 1.67 | 0.70 | 0.40 | 1.63 |
| | Rješenje CZSS | 3.72 | 4.48 | 1.41 | 15.07 | 6.23 | 8.89 | 6.08 |

Izvor: Ministarstvo zdravstva i socijalne skrbi Uprava za socijalnu skrb i Dom Poreč