

*ZAVOD ZA JAVNO ZDRAVSTVO ISTARSKOJ ŽUPANIJE
ISTITUTO DI SANITÀ PUBBLICA DELLA REGIONE ISTRIANA
P U L A*

P O D A C I

***O ZDRAVSTVENOM STANJU
STANOVNIŠTVA I RADU ZDRAVSTVENE
DJELATNOSTI U ISTARSKOJ ŽUPANIJI
U 2010. GODINI***

Pula, 2011.

Izdavač:

ZAVOD ZA JAVNO ZDRAVSTVO ISTARSKE ŽUPANIJE –
ISTITUTO DI SANITÀ PUBBLICA DELLA REGIONE ISTRIANA

52 100 PULA, Vladimira Nazora 23 – telefon 529 000, telefaks 222 151

Ravnateljica Ljubomira Radolović, dr.med.

Glavna urednica:

mr.sc. Danijela Lazarić – Zec, dr.med.

Priprema:

Elviana Rudan, dipl.med.sestra
Željko Stipić, dipl.ing.

Suradnici:

Vlasta Skopljak, dr.med.
Mr.sc. Mirna Vranić-Ladavac, dr.med.
Aleksandar Stojanović, dr.med.
Klaudija Blarežina, dr.med.
Helena Mitrović, prof.

Naslovna stranica:

„Voz u Sutivancu“
Elviana Rudan

Uvez:

TECNOLINE d.o.o. DIGICOLOR Pula

Naklada:

10 kom

SADRŽAJ

	str.
1. STANOVNIŠTVO I VITALNI DOGAĐAJI.....	1
Broj stanovnika.....	3
Prirodno kretanje stanovništva	9
Umrli dojenčad, mala djeca i roditelji.....	12
Umrli.....	14
2. SISTEMATSKI PREGLEDI I POBOL PUČANSTVA.....	31
Sistematski pregledi.....	33
Pobol u primarnoj zdravstvenoj zaštiti	35
Bolnički pobol	43
3. PORODI I PREKIDI	57
Porodi	59
Prekidi trudnoće.....	64
4. MALIGNNE BOLESTI	69
Novooboljeli.....	71
Umrli.....	78
Nacionalni programi	87
5. DRUGI JAVNOZDRAVSTVENI PROBLEMI.....	91
Kardiovaskularne bolesti	93
Diabetes mellitus	102
Mentalne bolesti i poremećaji.....	104
Ovisnost o drogama	110
Ozljeđe i otrovanja.....	114
6. ZARAZNE BOLESTI, MIKROBIOLOŠKI I ZDRAVSTVENO-EKOLOŠKI POKAZATELJI	123
Zarazne bolesti.....	125
Mikrobiološki pokazatelji.....	135
Zdravstveno-ekološki pokazatelji.....	138
7. ZDRAVSTVENE USTANOVE, ORDINACIJE I KADROVI.....	143
Popis zdravstvenih ustanova.....	145
Privatne ordinacije.....	148
Zdravstveni radnici	151
Zdravstveni radnici po specijalnosti i dobi	159
Zdravstveni radnici po gradovima i općinama.....	168
Nezaposleni zdravstveni djelatnici	178
8. RAD U PRIMARNOJ ZDRAVSTVENOJ ZAŠTITI	181
Ugovorne ordinacije	183
Zdravstvena zaštita dojenčadi i predškolske djece	188
Zdravstvena zaštita školske djece i mladeži	190
Zdravstvena zaštita odraslih osoba	194
Zdravstvena zaštita starih osoba	196
Zdravstvena zaštita žena	199
Zaštita i liječenje usta i zubi	204
Patronaža i zdravstvena njega u kući.....	210
Hitna medicinska pomoć	213
Medicina rada	215
9. SPECIJALISTIČKO-KONZILIJARNA I BOLNIČKA ZDRAVSTVENA ZAŠTITA.....	219
Mreža.....	221
Pregledi u specijalističko-konzilijarnoj zdravstvenoj zaštiti.....	222
Ortodoncija.....	223
Bolnička zaštita.....	224
Dnevne bolnice i hemodijaliza	225
Transfuzija krvi.....	226
7. SOCIO-EKONOMSKI POKAZATELJI.....	229
Stanovništvo prema završenoj školi i aktivnosti.....	231
Kućanstva i obitelji.....	234
Osobe s invaliditetom	236
Zaposleni i nezaposleni.....	238
Plaće i mirovine	245
Korisnici socijalne skrbi	247

PREDGOVOR

Zavod za javno zdravstvo Istarske županije i ustanove koje su mu prethodile objavljuje publikaciju o zdravstvenom stanju stanovništva i radu zdravstvenih djelatnosti u Istri od 1965. godine. Publikacija je tijekom godina unaprijeđena dodavanjem grafičkih prikaza i trendova, kao i podataka iz drugih zemalja.

Poslovi zavoda za javno zdravstvo jedinice područne (regionalne) samouprave prema Zakonu o zdravstvenoj zaštiti (čl. 101, NN 150/08) uključuju prikupljanje, kontrolu i analizu statističkih izvješća iz područja zdravstva na razini jedinica područne (regionalne) samouprave za potrebe Hrvatskog zavoda za javno zdravstvo, te na zahtjev župana praćenje i ocjenu zdravstvenog stanja stanovništva na tom području. Ovi poslovi su regulirani i Pravilnikom o provedbi Zakona o evidencijama u području zdravstva za primarnu i specijalističko - konzilijarnu zdravstvenu zaštitu (NN 4/95.), Zakonom o službenoj statistici (NN 103/03.) i Godišnjim provedbenim planom statističkih aktivnosti RH (za 2010. godinu NN 134/10.).

Podaci se prikupljaju iz zdravstvenih ustanova i ordinacija na području Istarske županije bez obzira na vrstu vlasništva i vrstu zdravstvenog osiguranja pojedinca.

Na temelju Naputka Ministra zdravstva o organizaciji rada na prikupljanju i kontroli zdravstvenih pokazatelja na području države Hrvatske iz 1996. godine, naša djelatnica - gospođa Elviana Rudan (diplomirana medicinska sestra) imenovana je županijskom povjerenicom za prikupljanje pokazatelja u zdravstvu u našoj županiji. Rad na unaprjeđenju kvalitete podataka iz zdravstva odvija se u uskoj suradnji doktora medicine specijalista epidemiologije, županijske povjerenice i medicinske sestre sa zdravstvenim radnicima u ordinacijama i osobama odgovornim za statistiku u zdravstvenim ustanovama.

Podaci iz ove publikacije ukazuju na aktualno stanje, ali prikazuju i trendove pojedinačnih pojava i procesa. Nužni su za procjenu zdravstvenog stanja stanovništva, za ocjenu rada i organiziranosti zdravstvene djelatnosti, za lokalno planiranje zdravlja i zdravstvene zaštite. Podaci su tako korišteni za izradu Slike zdravlja i Plana za zdravlje građana Istarske županije te za izradu godišnjih izvješća o provedbi Plana za zdravlje; za izradu slika zdravlja građana Pule i Labina.

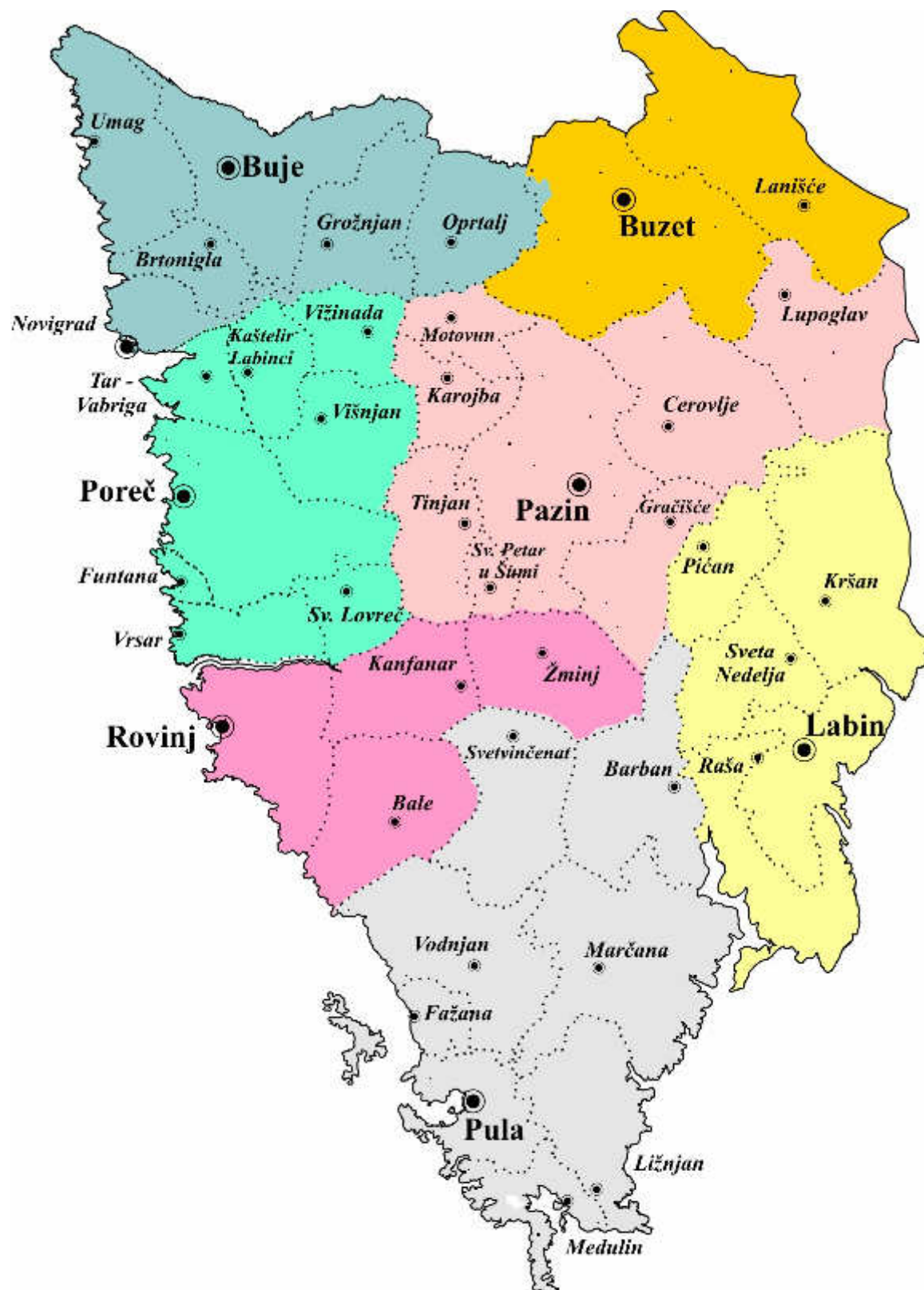
Publikacija je dostupna kompletnoj javnosti na web stranici Zavoda za javno zdravstvo Istarske županije (www.zjziz.hr) u PDF formatu (od 1999. godine).

Danas Zavod raspolaže mnogobrojnim bazama podataka. Kontinuirano razmjenjujemo podatke s Hrvatskim zavodom za javno zdravstvo. Podaci iz stacionarnih ustanova uglavnom se prikupljaju u elektronskom obliku. U informatizaciji primarne zdravstvene zaštite nisu, za sada, poštivane potrebe zdravstvene statistike, pa su podaci posebno o pobolu neusporedivi s prethodnim razdobljima.

Zahvaljujemo suradnicima iz svih zdravstvenih ustanova i privatnih ordinacija na području naše Županije na marljivom i ažurnom prikupljanju podataka jer su svojim radom doprinijeli da statistički podaci iz Istarske županije budu jedni od najkvalitetnijih.

Nadamo se da će svim korisnicima publikacija biti vrijedan izvor podataka o zdravstvenom stanju i radu zdravstvene djelatnosti.

Voditeljica Službe za javno zdravstvo
mr.sc. Danijela Lazarić - Zec, dr.med.



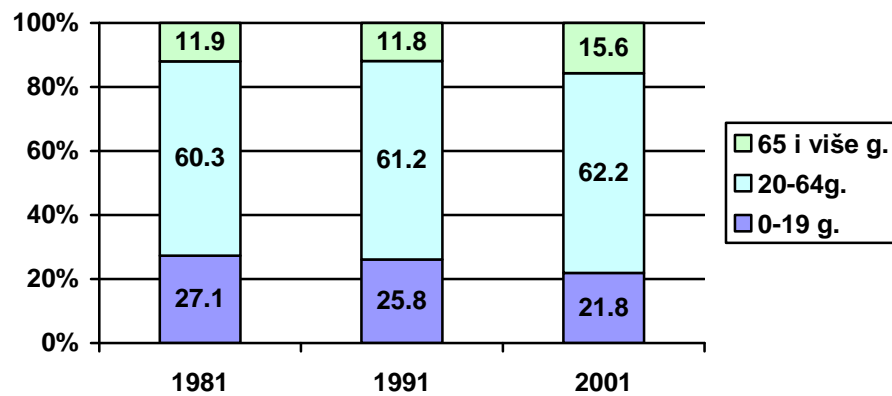
Teritorijalna podjela Istarske županije po općinama i gradovima
s naznakom bivših općina / područja domova zdravlja

**STANOVNIŠTVO
I
VITALNI DOGAĐAJI**

1.1. Broj stanovnika u Istarskoj županiji (popisi 1981., 1991. i 2001. godine)

ISTARSKA ŽUPANIJA	1981.	1991.	indeks 1991/1981	2001.	indeks 2001/1991
UKUPNO	188 332	204 346	108,50	206 344	100,98
Ženski	95 969	104 555	108,95	106 375	101,74
Muški	92 363	99 791	108,04	99 969	100,18
Po dobi:					
0 - 6 godina	18 925	17 332	91,58	12 661	73,05
7 - 19 godina	32 102	35 451	110,43	32 310	91,14
20 - 64 godina	113 487	125 137	110,27	128 352	102,57
65 i više godina	22 459	24 024	106,97	32 283	134,38
nepoznato	1 359	2 402	176,75	738	30,72
Bivše općine:					
Buje	20 577	24 472	116,04	25 588	107,17
Buzet	7 342	6 844	101,32	6 457	86,80
Labin	25 500	25 983	101,89	24 131	92,87
Pazin	19 412	19 006	97,91	18 587	97,80
Poreč	19 946	22 988	115,25	26 229	114,10
Pula	77 278	84 968	110,41	85 167	99,81
Rovinj	18 277	20 085	107,93	20 185	102,32

Izvor: Državni zavod za statistiku Republike Hrvatske



Slika 1.1. Udio dobnih skupina prema popisima 1981., 1991. i 2001. godine

1.2. Broj stanovnika po dobi i spolu po jedinicama lokalne samouprave u Istarskoj županiji -popis 2001. godine

	Spol	Ukupno	Starost																
			0-4	5-9	10-14	15-19	20-24	25-29	30-34	35-39	40-44	45-49	50-54	55-59	60-64	65-69	70-74	75 +	Nepoz.
Sveukupno	sv.	206.344	8.787	9.888	12.502	13.794	14.630	13.168	13.323	15.660	17.127	17.033	14.700	10.169	12.542	11.288	9.412	11.583	738
	m	99.969	4.419	5.059	6.450	6.986	7.498	6.729	6.494	7.762	8.532	8.542	7.348	4.900	5.841	5.237	3.877	3.974	321
	ž	106.375	4.368	4.829	6.052	6.808	7.132	6.439	6.829	7.898	8.595	8.491	7.352	5.269	6.701	6.051	5.535	7.609	417
Buje	sv.	5.340	187	222	328	421	407	321	289	416	511	505	407	248	266	257	240	284	31
	m	2.567	80	99	172	213	208	161	132	195	253	252	212	121	122	123	105	107	12
Novigrad	sv.	4.002	171	200	266	291	254	255	294	340	374	281	268	187	215	205	151	231	19
	m	1.889	78	112	136	141	133	124	133	164	194	129	137	95	86	91	51	75	10
Umag	sv.	12.901	538	613	819	905	1.026	809	898	1.046	1.153	1.144	960	628	684	605	492	538	43
	m	6.234	275	315	383	485	564	399	427	487	557	545	469	326	323	256	205	198	20
Brtonigla	sv.	1.579	56	86	107	130	88	84	124	145	127	132	98	69	82	87	73	90	1
	m	778	37	43	60	68	41	40	65	67	64	72	48	33	40	35	28	37	0
Grožnjan	sv.	785	30	51	40	44	53	38	40	70	80	54	36	34	49	48	49	68	1
	m	364	16	25	18	17	21	24	17	33	41	35	21	11	19	26	16	24	0
Oprtalj	sv.	981	40	45	74	63	59	51	59	78	77	72	56	47	62	58	56	82	2
	m	473	17	25	32	34	30	26	28	45	42	39	30	21	32	24	21	25	2
Buzet	sv.	6.059	266	299	342	421	497	407	452	487	473	516	426	269	300	292	225	373	14
	m	3.032	135	152	176	215	249	224	218	266	223	278	235	129	135	147	99	141	10
Lanišće	sv.	398	14	14	28	18	19	11	23	26	19	14	28	11	35	27	32	79	0
	m	186	7	4	16	9	9	9	12	14	13	9	16	6	14	11	13	24	0
Labin	sv.	12.426	465	453	605	852	944	803	723	881	1.103	1.032	999	673	864	752	556	681	40
	m	6.115	229	246	313	455	473	426	374	447	573	535	486	329	388	363	244	215	19
Kršan	sv.	3.264	121	147	215	254	207	183	208	262	305	278	166	127	175	189	171	241	15
	m	1.611	58	71	116	124	108	95	100	138	154	171	84	52	92	85	76	81	6
Pićan	sv.	1.997	88	103	121	130	145	129	121	160	171	126	115	84	128	114	129	124	9
	m	973	37	52	53	62	78	61	63	88	89	73	60	34	67	55	58	39	4
Raša	sv.	3.535	113	155	208	258	229	173	185	296	351	300	230	130	192	214	191	306	4
	m	1.657	52	79	92	119	120	89	87	147	185	160	129	68	81	85	72	90	2
Sv. Nedelja	sv.	2.909	87	97	147	207	181	150	153	224	254	212	215	157	236	180	159	241	9
	m	1.419	52	46	75	107	93	74	76	112	136	115	127	72	111	88	57	73	5
Pazin	sv.	9.227	454	535	623	678	737	558	569	698	804	731	628	397	530	397	404	466	18
	m	4.539	216	275	330	344	375	272	305	354	400	361	333	198	246	186	177	157	10
Cerovlje	sv.	1.745	93	106	112	92	91	112	115	140	141	96	82	65	106	94	122	176	2
	m	875	47	47	49	51	55	58	55	81	82	60	42	34	39	43	52	79	1
Gračišće	sv.	1.433	84	96	94	96	88	81	91	125	112	79	72	47	88	84	81	112	3
	m	716	40	46	51	46	52	36	46	78	58	44	41	26	42	39	37	33	1
Karolja	sv.	1.489	96	94	110	99	107	100	107	105	110	103	80	52	63	78	75	107	3
	m	745	51	46	60	43	56	58	52	61	57	49	46	34	30	37	29	34	2
Lupoglav	sv.	929	31	53	61	57	45	62	51	61	74	72	54	34	73	58	53	87	3
	m	463	15	26	33	20	21	35	23	34	37	43	37	15	37	30	29	27	1
Motovun	sv.	983	44	49	57	65	55	50	50	79	94	79	48	42	48	65	56	101	1
	m	468	22	23	24	33	31	29	21	46	51	44	27	17	24	29	15	31	1
Sv. Petar u Š.	sv.	1.011	65	81	87	58	55	45	81	97	66	67	57	42	58	48	45	58	1
	m	479	29	38	43	30	26	23	39	47	42	32	35	15	31	14	19	15	1
Tinjan	sv.	1.770	96	105	114	121	109	91	126	134	119	115	89	81	118	108	86	151	7
	m	888	55	65	55	63	50	49	68	66	61	64	39	33	69	50	35	61	5
Poreč	sv.	15870	767	854	1066	1133	1248	1037	1000	1251	1417	1476	1147	737	794	695	540	619	89
	m	7652	381	428	568	562	619	538	466	574	651	713	570	373	372	329	235	232	41

1.2. Broj stanovnika po dobi i spolu po jedinicama lokalne samouprave u Istarskoj županiji (popis 2001. godine) – nastavak

	Spol	Ukupno	Starost																
			0-4	5-9	10-14	15-19	20-24	25-29	30-34	35-39	40-44	45-49	50-54	55-59	60-64	65-69	70-74	75 +	Nepoz.
Funtana	sv.	831	33	39	75	63	50	53	49	63	68	78	60	48	46	39	19	44	4
	m	407	20	20	36	39	23	26	23	34	31	32	29	26	25	18	5	18	2
Kaštelir - Labinci	sv.	1.334	67	66	93	99	64	87	90	85	120	104	74	65	80	75	72	89	4
	m	659	41	39	41	49	26	41	42	44	65	51	36	32	39	36	39	35	3
Sveti Lovreč	sv.	1.408	76	80	83	79	100	77	87	108	121	109	81	60	78	77	80	110	2
	m	716	46	42	50	43	61	32	43	47	67	58	41	31	37	37	39	40	2
Tar-Vabriga	sv.	1590	56	83	104	105	123	86	110	132	157	125	115	80	81	71	61	92	9
	m	778	28	46	53	52	67	43	50	68	75	64	57	44	38	38	21	30	4
Višnjan	sv.	2.187	105	110	128	146	129	148	146	129	187	151	147	99	135	123	130	171	3
	m	1.079	53	56	67	81	71	78	76	70	89	78	75	55	64	56	57	52	1
Vižinada	sv.	1.137	54	54	75	72	91	60	86	76	115	92	59	45	69	57	64	68	0
	m	571	29	29	37	29	46	34	51	36	57	56	26	28	28	25	28	32	0
Vrsar	sv.	1.872	99	99	115	137	137	142	114	168	146	188	132	91	105	80	53	58	8
	m	925	55	45	59	74	65	77	49	79	80	87	69	42	55	37	22	28	2
Pula	sv.	58.594	2.450	2.644	3.344	3.610	4.011	3.927	3.970	4.385	4.541	4.770	4.315	3.206	3.896	3.520	2.796	2.974	235
	m	28.033	1.221	1.394	1.746	1.833	2.035	1.977	1.948	2.191	2.214	2.297	2.018	1.447	1.814	1.610	1.128	1.066	94
Barban	sv.	2.802	120	101	152	190	174	163	179	181	201	197	170	145	198	183	169	268	11
	m	1.337	55	45	82	91	84	89	93	91	94	113	83	73	89	90	71	87	7
Fažana	sv.	3.050	125	137	163	214	231	207	177	205	264	288	245	168	215	183	105	109	14
	m	1.515	62	67	89	108	130	105	100	89	134	140	131	87	88	95	48	38	4
Ližnjan	sv.	2.945	134	150	179	188	190	179	181	221	245	261	210	135	180	169	135	178	10
	m	1.450	78	78	101	90	104	76	95	103	125	148	109	66	86	77	53	60	1
Marčana	sv.	3.903	152	179	211	210	247	235	252	247	301	295	280	219	278	264	211	318	4
	m	1.908	95	93	114	103	125	117	123	121	161	150	145	110	134	131	85	99	2
Medulin	sv.	6.004	244	292	355	368	393	444	353	413	453	529	531	319	391	319	256	292	52
	m	2.936	128	153	187	182	182	240	164	195	227	258	263	166	190	171	111	98	21
Svetvinčenat	sv.	2.218	82	120	130	147	128	125	126	164	169	169	138	108	153	125	145	186	3
	m	1.077	41	65	68	83	64	60	60	76	96	87	82	60	71	64	54	45	1
Vodnjan	sv.	5.651	278	310	362	413	414	372	366	405	491	484	407	280	262	272	253	271	11
	m	2.734	128	150	184	209	210	189	163	214	244	242	217	141	113	133	97	95	5
Rovinj	sv.	14.234	538	670	927	963	1.105	956	901	1.111	1.156	1.259	1.103	697	816	736	561	687	48
	m	6.820	282	338	485	476	567	502	416	529	568	610	542	343	393	313	219	219	18
Bale	sv.	1.047	37	53	64	95	67	61	61	77	99	103	79	36	52	58	40	62	3
	m	518	19	25	32	38	38	42	35	33	52	52	54	17	22	26	11	21	1
Kanfanar	sv.	1.457	61	57	73	91	92	105	73	99	113	121	104	57	112	75	99	124	1
	m	710	30	25	36	50	52	52	43	46	55	73	56	28	49	35	45	35	0
Žminj	sv.	3.447	170	186	245	211	240	191	243	270	245	226	189	150	229	207	177	267	1
	m	1.673	79	86	128	115	136	99	113	152	135	123	91	62	106	99	71	78	0

Izvor: Državni zavod za statistiku Republike Hrvatske

1.3. Gustoća naseljenosti, udio stanovništva u dobi od 0 -19 te 65 i više godina (popis 2001.g.)

Općina/grad	Površina (km ²)	Broj stanovnika	Gustoća naseljenosti	0-19 g.	%	65+ g.	%
Istarska županija	2812,95	206.344	73,35	44.971	21,79	32.283	15,65
Buje	99,21	5.340	53,82	1.158	21,69	781	14,63
Novigrad	26,78	4.002	149,45	928	23,19	587	14,67
Umag	81,66	12.901	157,98	2.875	22,29	1.635	12,67
Brtonigla	33,09	1.579	47,72	379	24,00	250	15,83
Grožnjan	67,31	785	11,66	165	21,02	165	21,02
Oprtalj	60,19	981	16,30	222	22,63	196	19,98
Buzet	167,22	6.059	36,23	1.328	21,92	890	14,69
Lanišće	144,03	398	2,76	74	18,59	138	34,67
Labin	72,62	12.426	171,11	2.375	19,11	1.989	16,01
Kršan	122,82	3.264	26,58	737	22,58	601	18,41
Pićan	50,06	1.997	39,89	442	22,13	367	18,38
Raša	79,51	3.535	44,46	734	20,76	711	20,11
Sveta Nedelja	64,13	2.909	45,36	538	18,49	580	19,94
Pazin	139,52	9.227	66,13	2.290	24,82	1.267	13,73
Cerovlje	106,07	1.745	16,45	403	23,09	392	22,46
Gračišće	60,15	1.433	23,83	370	25,82	277	19,33
Karojba	34,61	1.489	43,03	399	26,80	260	17,46
Lupoglav	92,19	929	10,08	202	21,74	198	21,31
Motovun	33,83	983	29,06	215	21,87	222	22,58
Sveti Petar U Šumi	14,15	1.011	71,46	291	28,78	151	14,94
Tinjan	54,00	1.770	32,78	436	24,63	345	19,49
Poreč	111,22	15.870	142,69	3.820	24,07	1.854	11,68
Funtana	7,85	831	105,89	210	25,27	102	12,27
Kaštelir-Labinci	35,36	1.334	37,73	325	24,36	236	17,69
Sveti Lovreč	31,94	1.408	44,08	318	22,59	267	18,96
Tar-Vabriga	27,13	1590	58,60	348	21,89	224	14,09
Višnjan	63,28	2.187	34,56	489	22,36	424	19,39
Vižinada	35,27	1.137	32,24	255	22,43	189	16,62
Vrsar	36,41	1.872	51,41	450	24,04	191	10,20
Pula	53,55	58.594	1094,13	12.048	20,56	9.290	15,85
Vodnjan	100,61	5.651	56,17	1.363	24,12	796	14,09
Barban	90,10	2.802	31,10	563	20,09	620	22,13
Fažana	13,61	3.050	224,15	639	20,95	397	13,02
Ližnjan	67,99	2.945	43,31	651	22,11	482	16,37
Marčana	131,20	3.903	29,75	752	19,27	793	20,32
Medulin	34,15	6.004	175,81	1.259	20,97	867	14,44
Svetvinčenat	79,43	2.218	27,92	479	21,60	456	20,56
Rovinj	77,56	14.234	183,52	3.098	21,76	1.984	13,94
Bale	82,06	1.047	12,76	249	23,78	160	15,28
Kanfanar	59,68	1.457	24,41	282	19,35	298	20,45
Žminj	71,42	3.447	48,27	812	23,56	651	18,89

Izvor: Državni zavod za statistiku Republike Hrvatske

1.4. Procjena stanovništva u Istarskoj županiji prema spolu i dobnim skupinama, sredinom 2010.g.

Dobne skupine	Ukupno	Muškarci	Žene
UKUPNO	214.967	104.115	110.852
0 – 4	9.531	4.987	4.544
5 – 9	8.499	4.440	4.059
10 – 14	9.640	4.889	4.751
15 – 19	10.731	5.447	5.284
20 – 24	13.491	6.923	6.568
25 – 29	15.427	7.730	7.697
30 – 34	15.632	7.927	7.705
35 – 39	13.983	7.144	6.839
40 – 44	14.698	7.142	7.556
45 – 49	16.558	8.236	8.322
50 – 54	17.488	8.576	8.912
55 – 59	16.955	8.367	8.588
60 – 64	13.237	6.417	6.820
65 – 69	10.299	4.743	5.556
70 – 74	10.960	4.752	6.208
75 – 79	8.403	3.404	4.999
80 – 84	5.452	1.795	3.657
85 +	3.247	876	2.371
Nepoznato	736	320	416

Izvor: Državni zavod za statistiku Republike Hrvatske

1.5. Dobne skupine stanovništva (procjena za 2010.g.)

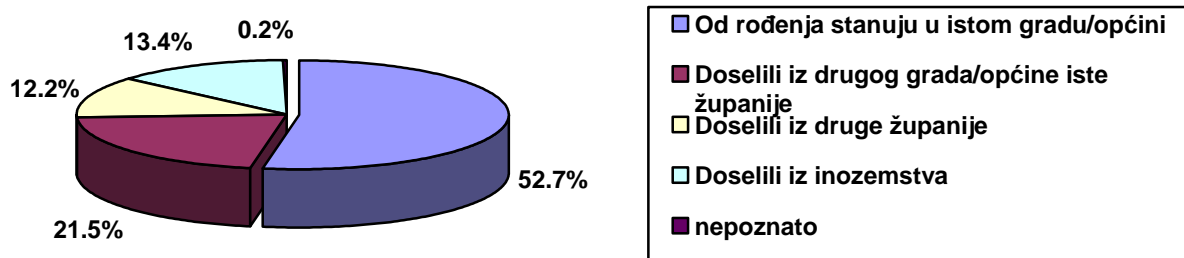
	0-19 g.	65+ g.	15+ g.	15-49 g.
Ukupno	38 401	38 361	186 561	100 520
%	17,86	17,85	86,79	46,76
Muški spol	19 763	15 570	89 479	50 549
Ženski spol	18 638	22 791	97 082	49 971

Izvor: Državni zavod za statistiku Republike Hrvatske

1.6. Broj osiguranih osoba u Istarskoj županiji (stanje s 31.12.2010.)

	0-4 g.	>4-7 g.	>7-14 g.	>14-18 g.	>18-45 g.	>45-65 g.	> 65 g.	Žene > 15 g.	UKUPNO	Ukupno >7 g.
Buzet	265	169	424	281	2.596	2.074	1.115	2.998	6.924	6.490
Labin	748	504	1.216	767	7.874	7.422	4.786	10.532	23.317	22.065
Pazin	641	488	1.265	876	6.473	5.164	3.150	7.827	18.057	16.928
Poreč	1.232	812	1.914	1.173	10.506	8.558	4.232	12.550	28.427	26.383
Pula	3.456	2.501	5.331	3.277	30.752	25.448	16.755	39.582	87.520	81.563
Rovinj	824	584	1.209	816	7.522	6.423	3.759	9.636	21.137	19.729
Umag	991	633	1.526	1.019	9.416	7.752	4.126	11.705	25.463	23.839
UKUPNO	8.157	5.691	12.885	8.209	75.139	62.841	37.923	94.830	210.845	196.997

Izvor: Hrvatski zavod za zdravstveno osiguranje

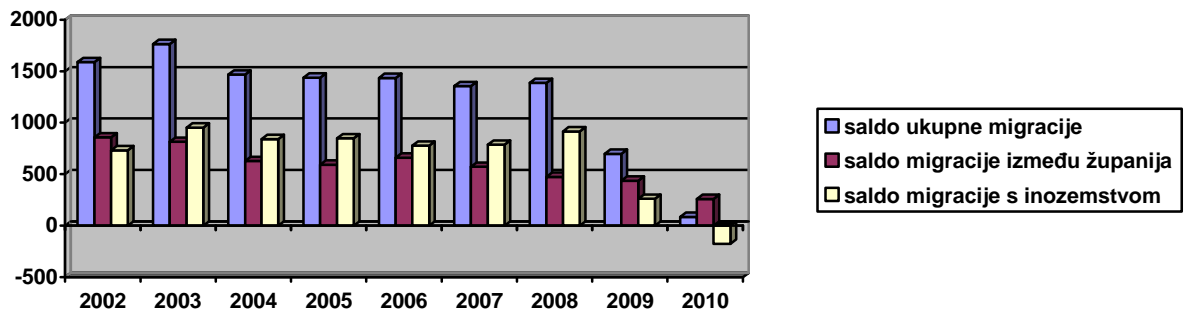


Slika 1.2. Stanovništvo prema migracijskim obilježjima - popis 2001.

1.7. Ukupno doseljeno i odseljeno stanovništvo u 2010. godini

	Dospeljeni			Odseljeni			Saldo ukupne migracije	Saldo migracije između županija	Saldo migracije s inozemstvom
	ukupno	iz druge županije	iz inozemstva	ukupno	u drugu županiju	u inozemstvo			
2010.	1 304	1 011	293	1 219	751	468	85	260	-175

Izvor: Državni zavod za statistiku Republike Hrvatske



Slika 1.3. Saldo migracije u Istarskoj županiji 2002.-2010. godine

1.8. Prirodno kretanje stanovništva 2006. - 2010.

	2006.	2007.	2008.	2009.	2010.
APSOLUTNI PODACI					
Broj stanovnika	211.812*	212.915*	214.156*	214.991*	214.967*
Rođeni	1.797	1.926	1.965	2.020	1.913
Mrtvorodeni	4	8	5	8	7
Živorodeni	1.793	1.918	1.960	2.012	1.906
Umrli	2.154	2.241	2.109	2.303	2.332
Prirodni prirast	-361	-323	-149	-291	-426
Umrta dojenčad	12	18	15	9	10
Sklopljeni brakovi	1.103	1.131	1.034	991	948
Razvedeni brakovi	213	260	310	319	280
Žene fertile dobi (15-49 g.)	52.192**	51.546*	51.303*	50.755*	49.971*
STOPE					
Mrtvorodeni (na 1000 živorođenih)	2,2	4,2	2,6	4,0	3,7
Živorodeni (na 1000 stanovnika)	8,5	9,0	9,2	9,4	8,9
Umrli (na 1000 stanovnika)	10,2	10,5	9,8	10,7	10,9
Prirodni prirast (na 1000 stanovnika)	-1,7	-1,5	-0,7	-1,4	-2,0
Umrta dojenčad (na 1000 živorođenih)	6,7	9,4	7,7	4,5	5,3
Vitalni indeks (živorođeni na 100 umrlih)	83,2	85,6	92,9	87,4	81,7
Sklopljeni brakovi (na 1000 stanovnika)	5,2	5,3	4,8	4,6	4,4
Razvedeni brakovi (na 1000 stanovnika)	1,0	1,2	1,4	1,5	1,3
Razvedeni brakovi (na 1000 sklopljenih)	193,1	229,9	299,8	321,9	295,4
Opći fertilitet (na 1000 žena fertile dobi)	34,4	37,2	38,2	39,6	38,1
Totalni fertilitet	1,2	1,3	1,3	1,4	1,3

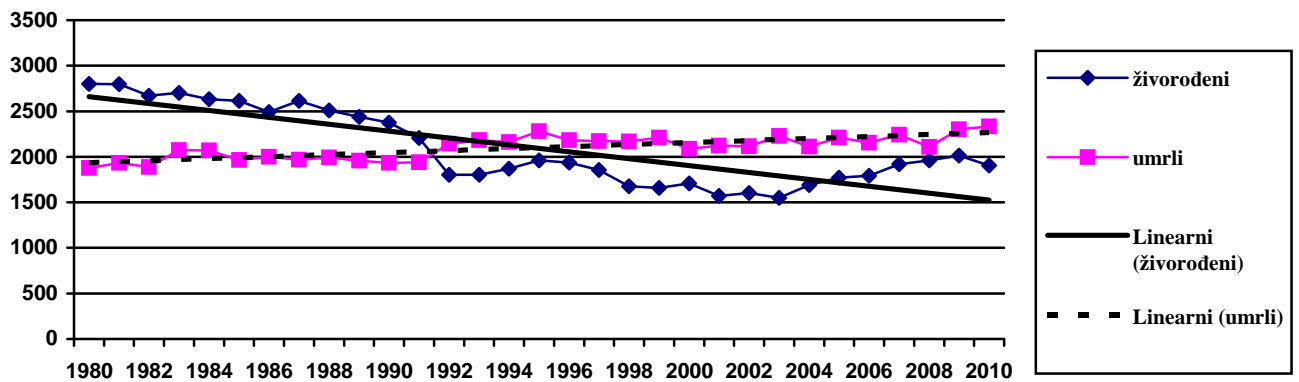
* Procjena stanovništva sredinom godine – DZS

** popis 2001.

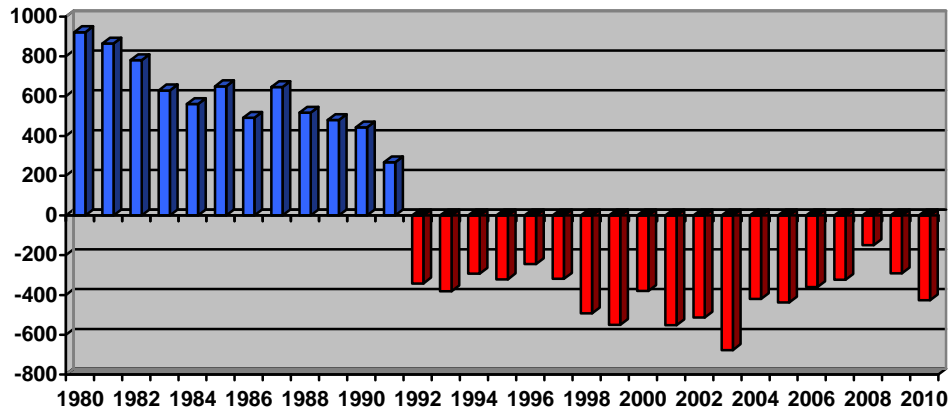
Opći fertilitet=broj živorođene djece / broj žena fertile dobi*1000

Totalni fertilitet (prosječan broj živorođene djece koje žena rodi u toku života)= broj živorođene djece / broj žena fertile dobi*35 godina

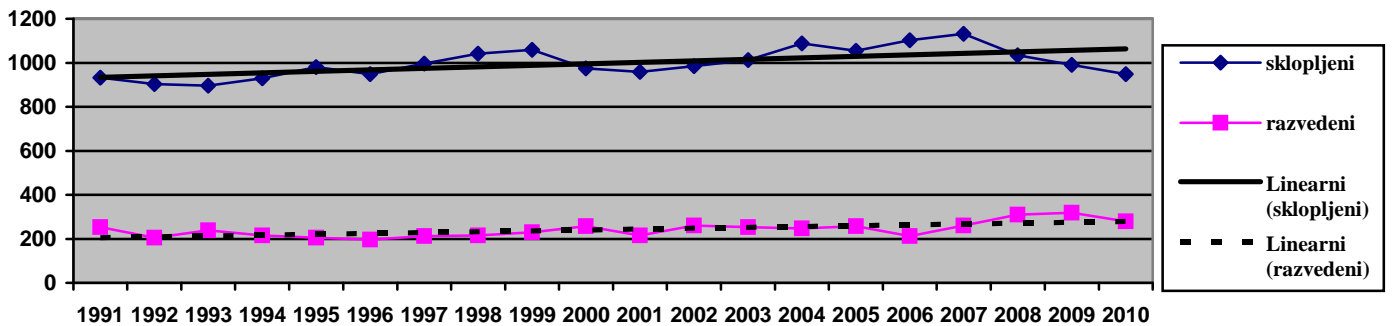
Izvor: Državni zavod za statistiku Republike Hrvatske



Slika 1.4. Prirodno kretanje stanovništva Istarske županije od 1980.-2010. godine



Slika 1.5. Prirodni prirast stanovništva Istarske županije od 1980.-2010. godine

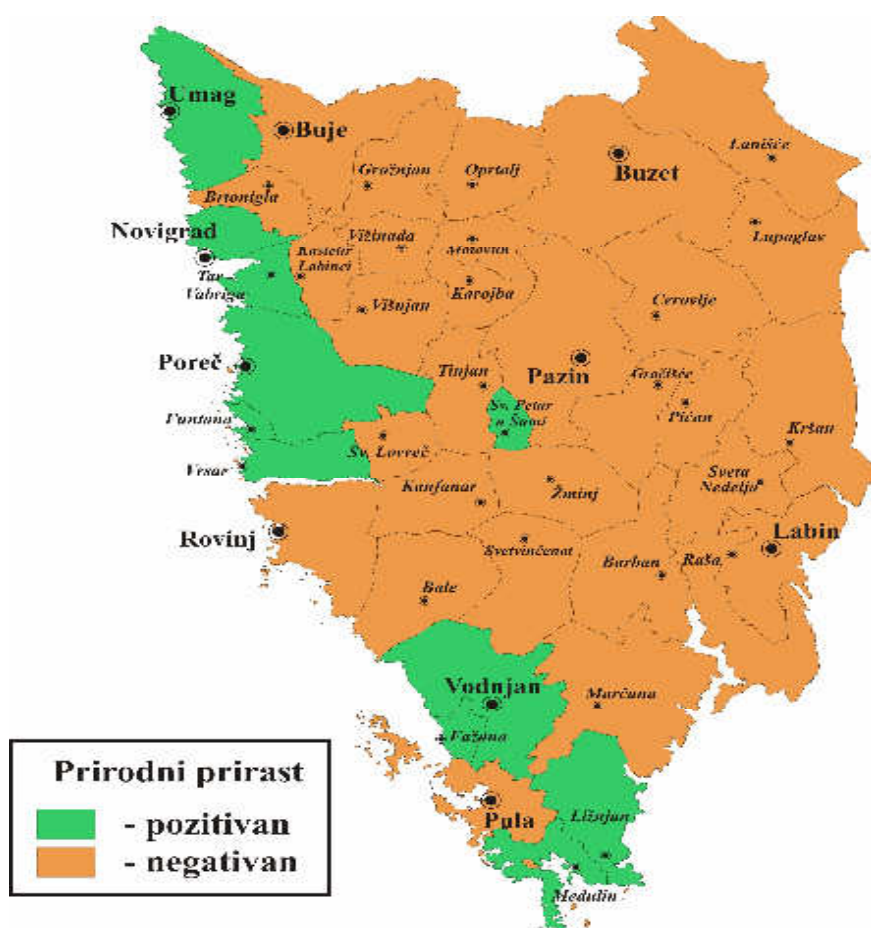


Slika 1.6. Sklopljeni i razvedeni brakovi u Istarskoj županiji od 1991.-2010. godine

1.9. Prirodno kretanje stanovništva po općinama i gradovima Istarske županije

	2010.				prosjeak 2006.-2010.			
	živorođeni	umrli	prirodni prirast	vitalni indeks %	živorođeni	umrli	prirodni prirast	vitalni indeks %
Istarska županija	1906	2332	-426	81,7	1917,8	2227,8	-310,0	86,2
b.o.Buje	214	245	-31	87,3	211,6	239,2	-27,6	88,4
grad Buje	43	56	-13	76,8	38,4	48,6	-10,2	79,8
Brtonigla	4	12	-8	33,3	8,2	12,4	-4,2	71,8
Grožnjan	3	10	-7	30,0	5,2	8,8	-3,6	66,4
grad Novigrad	38	34	4	111,8	34,6	33,4	1,2	104,1
Oprtalj	5	16	-11	31,3	4,8	16,4	-11,6	29,4
grad Umag	121	117	4	103,4	120,4	119,6	0,8	100,6
b.o.Buzet	54	76	-22	71,1	62,8	73,2	-10,4	86,4
grad Buzet	50	64	-14	78,1	60,2	63,8	-3,6	95,2
Lanišće	4	12	-8	33,3	2,6	9,4	-6,8	27,8
b.o.Labin	181	304	-123	59,5	173,4	294,8	-121,4	58,8
grad Labin	79	157	-78	50,3	78,8	153,4	-74,6	51,5
Kršan	26	37	-11	70,3	22,6	34,2	-11,6	67,5
Pižan	15	25	-10	60,0	14,0	25,6	-11,6	56,9
Raša	32	42	-10	76,2	30,0	43,6	-13,6	70,6
Sv.Nedelja	29	43	-14	67,4	28,0	38,0	-10,0	74,2
b.o.Pazin	158	231	-73	68,4	166,4	208,6	-42,2	80,1
grad Pazin	74	105	-31	70,5	76,2	87,0	-10,8	89,4
Cerovlje	14	24	-10	58,3	13,4	25,0	-11,6	52,1
Gračišće	11	26	-15	42,3	12,4	21,0	-8,6	68,9
Karojba	17	19	-2	89,5	16,0	17,4	-1,4	93,2
Lupoglav	7	16	-9	43,8	12,4	14,4	-2,0	87,6
Motovun	9	6	3	150,0	6,6	10,8	-4,2	72,5
Sv.Petar u šumi	9	12	-3	75,0	13,2	10,8	2,4	129,2
Tinjan	17	23	-6	73,9	16,2	22,2	-6,0	74,8
b.o.Poreč	304	268	36	113,4	285,2	257,2	28,0	110,9
grad Poreč	184	139	45	132,4	177,2	134,0	43,2	132,3
Funtana	12	7	5	171,4	9,2	7,8	1,4	120,6
Kaštelir -Labinci	20	19	1	105,3	13,4	20,6	-7,2	65,8
Sv.Lovreč	8	15	-7	53,3	8,8	14,8	-6,0	58,5
Tar-Vabriga	22	23	-1	95,7	22,0	15,6	6,4	163,3
Višnjan	28	33	-5	84,8	22,8	30,0	-7,2	76,6
Vižinada	10	16	-6	62,5	11,0	15,4	-4,4	72,3
Vrsar	20	16	4	125,0	20,8	19,0	1,8	117,5
b.o.Pula	797	990	-193	80,5	830,8	944,8	-114,0	88,2
grad Pula	523	675	-152	77,5	549,4	638,8	-89,4	86,4
Barban	26	42	-16	61,9	25,6	42,8	-17,2	59,9
Fažana	26	33	-7	78,8	38,0	29,8	8,2	128,1
Ližnjan	32	34	-2	94,1	34,8	30,6	4,2	125,5
Marčana	45	52	-7	86,5	38,2	54,2	-16,0	72,6
Medulin	66	69	-3	95,7	60,2	56,8	3,4	107,8
Svetvinčenat	17	31	-14	54,8	18,0	32,4	-14,4	57,8
grad Vodnjan	62	54	8	114,8	66,6	59,4	7,2	114,0
b.o.Rovinj	198	218	-20	90,8	187,6	210,0	-22,4	89,4
grad Rovinj	117	151	-34	77,5	124,8	138,6	-13,8	90,4
Bale	16	13	3	123,1	11,4	13,2	-1,8	87,5
Kanfanar	27	18	9	150,0	14,8	17,4	-2,6	84,5
Žminj	38	36	2	105,6	36,6	40,8	-4,2	90,9

Izvor: Državni zavod za statistiku Republike Hrvatske



Slika 1.7. Prirodni prirast stanovništva po općinama i gradovima Istarske županije (prosjeak 2006.-2010. godine)

1.10. Pomor dojenčadi, djece od 1 - 4 godine i roditelja, 2006. - 2010. godine

	2006.	2007.	2008.	2009.	2010.
APSOLUTNI BROJEVI					
Mrtvorodeni	4	8	5	8	7
Umrla dojenčad	12	18	15	9	10
0 - 6 dana	6	7	10	6	5
7 - 29 dana	4	1	2	2	2
1 - 6 mjeseci	2	8	3	1	2
7 - 11 mjeseci	-	2	-	-	1
Umrla djeca od 1. - 4. godine	1	1	1	-	2
Umrla roditelje (XV grupa MKB - X revizija)	-	1	-	-	-
STOPE					
Perinatalni mortalitet* ¹	5,6	7,8	7,6	6,9	6,3
Neonatalni mortalitet* ²	5,6	4,2	6,1	4,0	3,7
Postneonatalni mortalitet* ³	1,1	5,2	1,5	0,5	1,6
Mortalitet djece od 1. - 4. godine (na 1000 djece) * ⁴	0,1	0,1	0,1	-	0,3
Maternalni mortalitet (XV) (na 1000 živorođene djece)	-	0,5	-	-	-

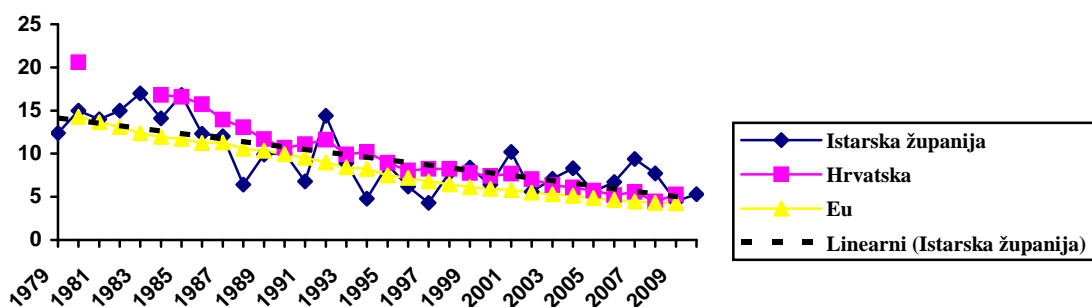
*¹ Perinatalni mortalitet = (mrtvorodeni porodne težine od 500 grama i više + umrli do 6 dana) : rođeni x 1000

*² Neonatalni mortalitet = (umrla dojenčad do mjesec dana) : živorođeni x 1000

*³ Postneonatalni mortalitet = (umrla dojenčad od 1 mj. do 1 g.) : živorođeni x 1000

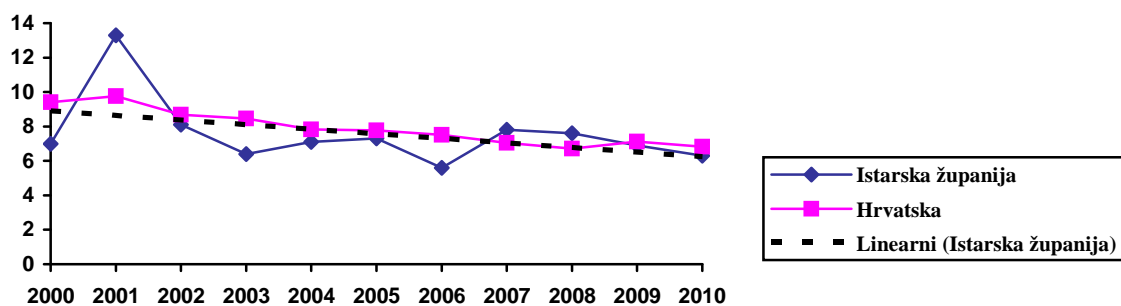
*⁴ na 1000 djece 1- 4 godine prema popisu stanovništva 2001. (7.067)

Izvor: prilagođeno prema Državnom zavodu za statistiku Republike Hrvatske



Slika 1.8. Mortalitet dojenčadi u Istarskoj županiji, Hrvatskoj i Europskoj Uniji od 1979. - 2010. godine

Izvor: prilagođeno prema European health for all database (HFA-DB), WHO Regional Office for Europe



Slika 1.9. Perinatalni mortalitet u Istarskoj županiji i Hrvatskoj od 2000. - 2010. godine

Izvor: prilagođeno prema Državnom zavodu za statistiku Republike Hrvatske

1.11. Uzroci dojenačke smrtnosti za Istarsku županiju u 2010. godini

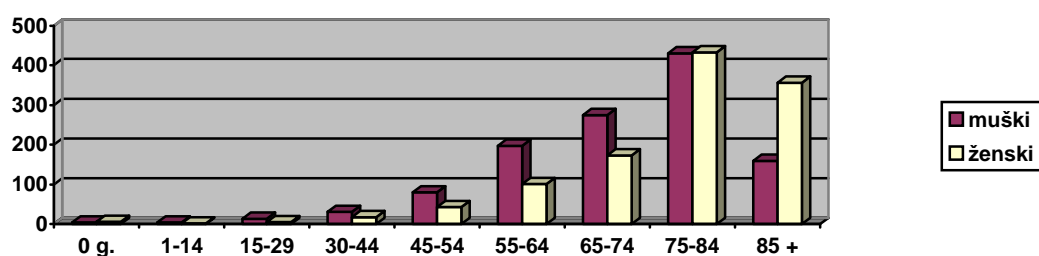
DIJAGNOZA	MKB - šifra	2010.
Fetus i novorođenče na koje djeluju komplikacije posteljice, pupkovine i ovojnica	P 02	4
Intrakranijalno netraumatsko krvarenje u fetusa i novorođenčeta	P 52	3
Porodajna asfiksija	P 21	1
Edwardsov sindrom i Patauov sindrom	Q 91	1
Ostale aplastične anemije	D 61	1
UKUPNO		10

Izvor: Državni zavod za statistiku Republike Hrvatske

1.12. Umrli prema dobi i spolu 2008. - 2010. godine

DOB	2008.			2009.			2010.		
	ukupno	muški	ženski	ukupno	muški	ženski	ukupno	muški	ženski
Ukupno	2109	1112	997	2303	1232	1071	2332	1195	1137
0	15	11	4	9	5	4	10	4	6
1 – 4	1	-	1	-	-	-	2	1	1
5 – 9	1	1	-	1	1	-	2	2	0
10-14	-	-	-	3	2	1	2	1	1
15-19	6	4	2	9	6	3	3	2	1
20-24	7	7	-	15	14	1	9	6	3
25-29	8	6	2	7	7	-	7	6	1
30-34	13	10	3	11	9	2	7	4	3
35-39	11	6	5	10	7	3	13	11	2
40-44	21	14	7	28	19	9	29	16	13
45-49	38	24	14	58	43	15	39	29	10
50-54	77	58	19	68	48	20	84	51	33
55-59	120	90	30	119	81	38	126	84	42
60-64	110	70	40	121	91	30	172	113	59
65-69	171	119	52	190	138	52	174	113	61
70-74	299	185	114	284	170	114	274	162	112
75-79	384	185	114	415	220	195	436	241	195
80-84	387	165	222	453	215	238	428	190	238
85 +	440	135	305	502	156	346	515	159	356

Izvor: Državni zavod za statistiku Republike Hrvatske



Slika 1.10. Umrli po dobi i spolu u Istarskoj županiji u 2010. godini

1.13. Umrli u starijoj dobi u Istarskoj županiji od 2001.-2010. godine

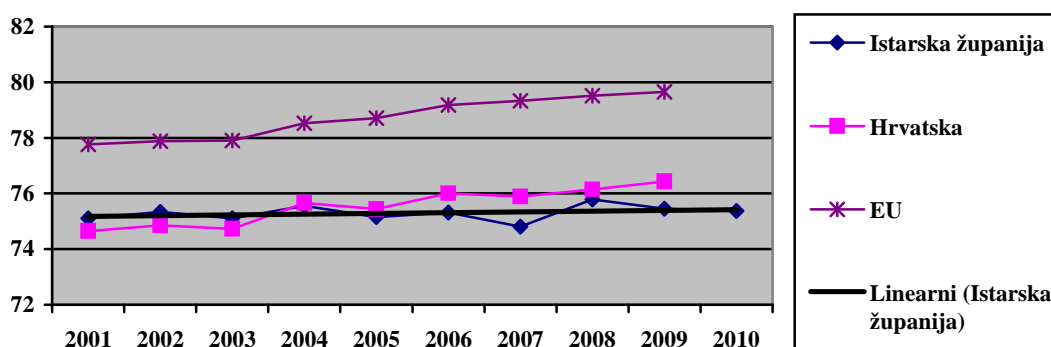
	Ukupno	65 i više g.	%	75 i više g.	%
2001.	2124	1629	76,69	1080	50,85
2002.	2116	1617	76,42	1073	50,71
2003.	2228	1756	78,82	1193	53,55
2004.	2112	1664	78,79	1160	54,92
2005.	2210	1742	78,82	1209	54,71
2006.	2154	1708	79,29	1192	55,34
2007.	2241	1746	77,91	1279	57,07
2008.	2109	1681	79,71	1211	57,42
2009.	2303	1844	80,07	1370	59,49
2010.	2332	1827	78,34	1379	59,13

Izvor: Državni zavod za statistiku Republike Hrvatske

1.14. Očekivano trajanje života pri rođenju u Istarskoj županiji od 2006.-2010. godine

	Istarska županija					Hrvatska				
	2006.	2007.	2008.	2009.	2010.	2006.	2007.	2008.	2009.	2010.
Ukupno	75,31	74,81	75,79	75,45	75,37	76,01	75,89	76,14	76,43	76,60
muški spol	72,35	72,07	72,64	72,20	72,89	72,55	72,40	72,51	73,03	73,50
ženski spol	78,26	77,54	78,95	78,77	77,79	79,37	79,32	79,73	79,75	79,60

Izvor: prilagođeno prema European health for all database (HFA-DB), WHO Regional Office for Europe



Slika 1.11. Očekivano trajanje života u Istarskoj županiji, Hrvatskoj i nekim europskim zemljama od 2001.-2010. godine

Izvor: prilagođeno prema European health for all database (HFA-DB), WHO Regional Office for Europe

1.15. Umrli prema mjestu smrti u Istarskoj županiji od 2001. do 2010. godine

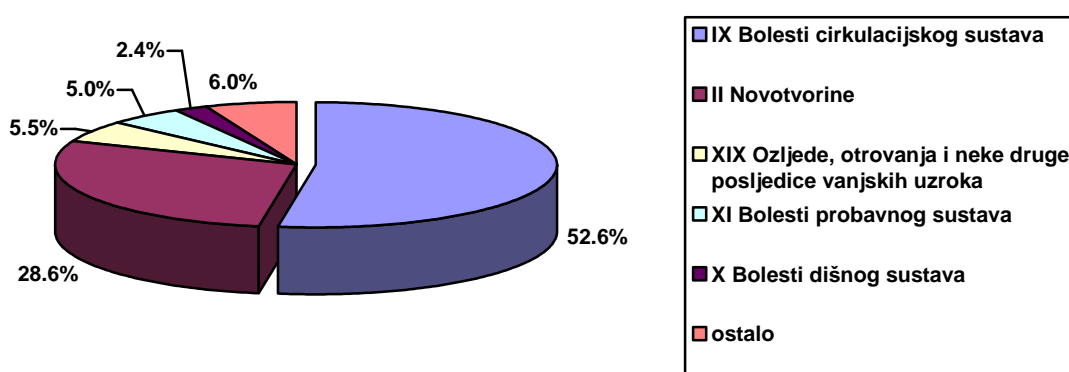
	Ukupno	%	Zdravstvena ustanova	%	Ustanova za smještaj	%	Stan	%	Drugo mjesto	%
2001.	2 124	100,00	1 035	48,73	85	4,00	922	43,41	82	3,86
2002.	2 116	100,00	1 012	47,83	146	6,90	871	41,16	87	4,11
2003.	2 228	100,00	1 098	49,28	107	4,80	941	42,24	82	3,68
2004.	2 112	100,00	1 019	48,25	99	4,69	918	43,47	76	3,60
2005.	2 210	100,00	1 043	47,19	139	6,29	920	41,63	108	4,89
2006.	2 154	100,00	1 110	51,53	110	5,11	856	39,74	78	3,62
2007.	2 241	100,00	1 135	50,65	180	8,03	836	37,30	90	4,02
2008.	2 109	100,00	1 129	53,53	170	8,06	749	35,51	61	2,89
2009.	2 303	100,00	1 206	52,37	197	8,55	837	36,34	63	2,74
2010.	2 332	100,00	1 230	52,74	239	10,25	797	34,18	66	2,83
UKUPNO	21 929	100,00	11 017	50,24	1 472	6,71	8 647	39,43	793	3,62

Izvor: Državni zavod za statistiku Republike Hrvatske

1.16. Umrli prema skupinama uzroka smrti i spolu u Istarskoj županiji 2010. godine

	ukupno			muški			ženski		
	Broj	%	Stopa (na 100.000)	Broj	%	Stopa (na 100.000)	Broj	%	Stopa (na 100.000)
Ukupno	2332	100,0	1084,8	1195	100,0	1147,8	1137	100,0	1025,7
I Zarazne i parazitarne bolesti	10	0,4	4,7	6	0,5	5,8	4	0,4	3,6
II Novotvorine	666	28,6	309,8	369	30,9	354,4	297	26,1	267,9
III Bolesti krvi i krvotv. sustava	2	0,1	0,9	-	-	-	2	0,2	1,8
IV Endokrine bolesti, bolesti prehrane i metabolizma	38	1,6	17,7	13	1,1	12,5	25	2,2	22,6
V Duševni poremećaji i poremećaji ponašanja	21	0,9	9,8	12	1,0	11,5	9	0,8	8,1
VI Bolesti živčanog sustava	36	1,5	16,7	21	1,8	20,2	15	1,3	13,5
IX Bolesti cirkulacijskog sustava	1226	52,6	570,3	566	47,4	543,6	660	58,0	595,4
X Bolesti dišnog sustava	56	2,4	26,1	36	3,0	34,6	20	1,8	18,0
XI Bolesti probavnog sustava	116	5,0	54,0	68	5,7	65,3	48	4,2	43,3
XIII Bolesti mišićno-koštanog sustava i vezivnog tkiva	4	0,2	1,9	1	0,1	1,0	3	0,3	2,7
XIV Bolesti sustava mokraćnih i spolnih organa	14	0,6	6,5	5	0,4	4,8	9	0,8	8,1
XVI Određena stanja nastala u perinatalnom razdoblju	8	0,3	3,7	4	0,3	3,8	4	0,4	3,6
XVII Kongenitalne malformacije, deformiteti i kromosomske abnormalnosti	6	0,3	2,8	1	0,1	1,0	5	0,4	4,5
XVIII Simptomi, znakovi i abnormalni klinički i lab. nalazi neuvršteni drugamo	1	0,0	0,5	-	-	-	1	0,1	0,9
XIX Ozljede, otrovanja i neke druge posljedice vanjskih uzroka	128	5,5	59,5	93	7,8	89,3	35	3,1	31,6

Izvor: Državni zavod za statistiku Republike Hrvatske



Slika 1.12. Vodeće skupine uzroka smrti u Istarskoj županiji u 2010. godini

1.17. Deset vodećih uzroka smrti u Istarskoj županiji u 2010. godini (ukupna dob)

DIJAGNOZA	MKB - šifra	Broj	%
Ishemijska bolest srca	I 20-I25	647	27,74
Cerebrovaskularne bolesti	I60-I 69	292	12,52
Zloćudna novotvorina dušnika, dušnica (bronha) i pluća	C33-C34	122	5,23
Zloćudne novotvorine debelog crijeva, rektuma i anusa	C18-C21	116	4,97
Komplikacije i nedovoljno definirani opisi srčane bolesti	I 51	106	4,55
Insuficijencija srca	I 50	90	3,86
Kronične bolesti jetre i ciroza	K70, K73, K74	65	2,79
Zloćudna novotvorina dojke	C 50	49	2,10
Zloćudna novotvorina limfnog/hematopoetskog tkiva	C81-C96	46	1,97
Kronične bolesti donjeg dišnog sustava	J40-J47	44	1,89
Ostalo		755	32,38
UKUPNO		2332	100,00

Izvor: Državni zavod za statistiku Republike Hrvatske

1.18. Deset vodećih uzroka smrti kod muškog spola u Istarskoj županiji u 2010. godini (ukupna dob)

DIJAGNOZA	MKB - šifra	Broj	%
Ishemijska bolest srca	I 20-I25	304	25,44
Cerebrovaskularne bolesti	I60-I 69	128	10,71
Zloćudna novotvorina dušnika, dušnica (bronha) i pluća	C33-C 34	94	7,87
Zloćudne novotvorine debelog crijeva, rektuma i anusa	C18-C21	74	6,19
Kronične bolesti jetre i ciroza	K70, K73, K74	48	4,02
Insuficijencija srca	I 50	39	3,26
Komplikacije i nedovoljno definirani opisi srčane bolesti	I 51	34	2,85
Zloćudna novotvorina kestenjače (prostate)	C 61	32	2,68
Namjerno samoozljeđivanje (samoubojstva)	X60-X84	30	2,51
Nezgode pri prijevozu (prometne)	V00-V99	29	2,43
Ostalo		383	32,05
UKUPNO		1195	100,00

Izvor: Državni zavod za statistiku Republike Hrvatske

1.19. Deset vodećih uzroka smrti u osoba ženskog spola u Istarskoj županiji u 2010. godini (ukupna dob)

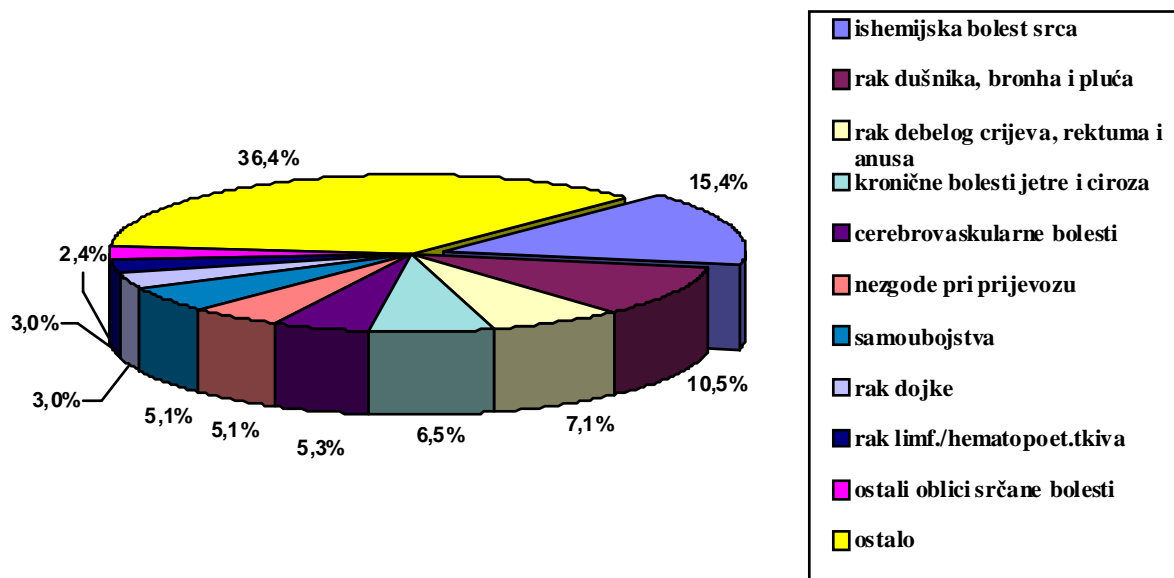
DIJAGNOZA	MKB - šifra	Broj	%
Ishemijska bolest srca	I 20-I25	343	30,17
Cerebrovaskularne bolesti	I60-I 69	154	13,54
Komplikacije i nedovoljno definirani opisi srčane bolesti	I 51	72	6,33
Insuficijencija srca	I 50	51	4,49
Zloćudna novotvorina dojke	C 50	49	4,31
Zloćudne novotvorine debelog crijeva, rektuma i anusa	C18-C21	42	3,69
Zloćudna novotvorina dušnika, dušnica (bronha) i pluća	C33-C34	28	2,46
Zloćudna novotvorina limfnog/hematopoetskog tkiva	C81-C96	26	2,29
Zloćudna novotvorina želuca	C16	18	1,58
Kronične bolesti jetre i ciroza	K70, K73, K74	17	1,50
Ostalo		337	29,64
UKUPNO		1137	100,00

Izvor: Državni zavod za statistiku Republike Hrvatske

1.20. Deset vodećih uzroka smrti u Istarskoj županiji u 2010. godini (0-64 godine)

DIJAGNOZA	MKB - šifra	Broj	%
Ishemijska bolest srca	I 20-I25	78	15,45
Zloćudna novotvorina dušnika, dušnica (bronha) i pluća	C33-C34	53	10,50
Zloćudna novotvorina debelog crijeva, rektuma i anusa	C 18-C21	36	7,13
Kronične bolesti jetre i ciroza	K70, K73, K74	33	6,53
Cerebrovaskularne bolesti	I60-I 69	27	5,35
Nezgode pri prijevozu (prometne)	V00-V99	26	5,15
Namjerno samoozljeđivanje (samoubojstva)	X60-X84	26	5,15
Zloćudna novotvorina dojke	C 50	15	2,97
Zloćudna novotvorina limfnog/hematopoetskog tkiva	C81-C96	15	2,97
Ostali oblici srčane bolesti	I30-I33, I39-I52	12	2,38
Ostalo		184	36,44
UKUPNO		505	100,00

Izvor: Državni zavod za statistiku Republike Hrvatske

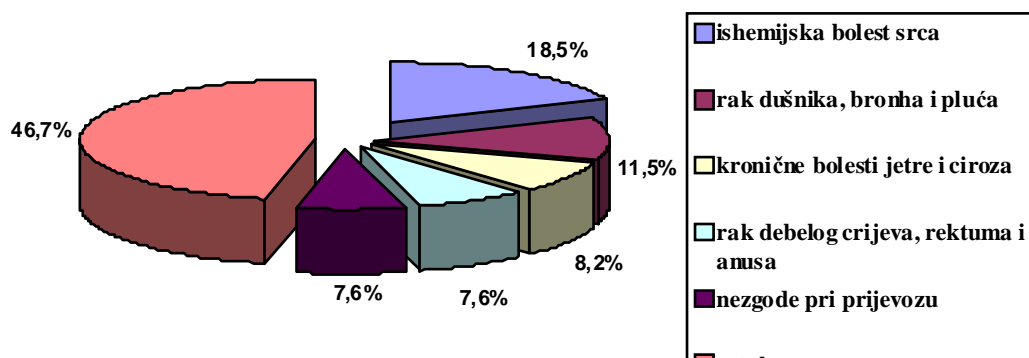


Slika 1.13. Deset vodećih uzroka smrti u Istarskoj županiji u 2010. godini (0-64 godine)

1.21. Pet vodećih uzroka smrti u osoba muškog spola u Istarskoj županiji u 2010. godini (0-64 godine)

DIJAGNOZA	MKB - šifra	Broj	%
Ishemijska bolest srca	I 20-I25	61	18,48
Zloćudna novotvorina dušnika, dušnica (bronha) i pluća	C33-C34	38	11,52
Kronične bolesti jetre i ciroza	K70, K73, K74	27	8,18
Zloćudna novotvorina debelog crijeva, rektuma i anusa	C 18-C21	25	7,58
Nezgode pri prijevozu	V00-V99	25	7,58
Ostalo		154	46,67
UKUPNO		330	100,00

Izvor: Državni zavod za statistiku Republike Hrvatske

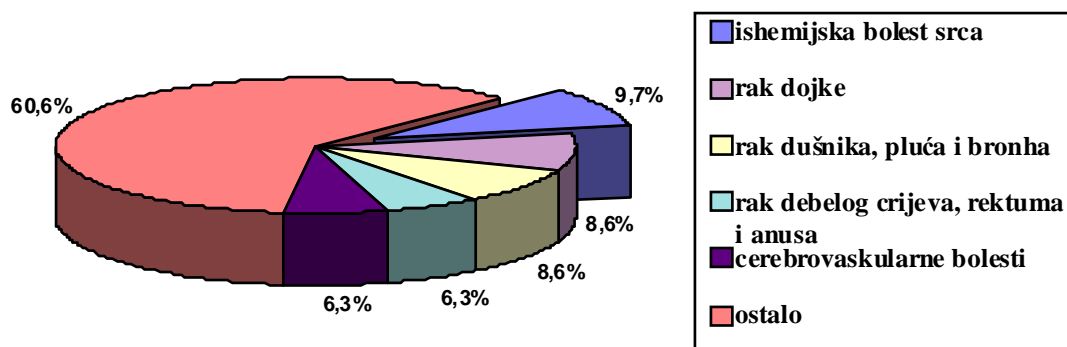


Slika 1.14. Pet vodećih uzroka smrti osoba muškog spola u 2010. g. (0-64 godine)

1.22. Pet vodećih uzroka smrti u osoba ženskog spola u Istarskoj županiji u 2010. godini (0-64 godine)

DIJAGNOZA	MKB - šifra	Broj	%
Ishemijske bolesti srca	I20-I25	17	9,71
Zloćudna novotvorina dojke	C 50	15	8,57
Zloćudna novotvorina dušnika, dušnica (bronha) i pluća	C33-C34	15	8,57
Zloćudna novotvorina debelog crijeva, rektuma i anusa	C18-C21	11	6,29
Cerebrovaskularne bolesti	I60-I69	11	6,29
Ostalo		106	60,57
UKUPNO		175	100,00

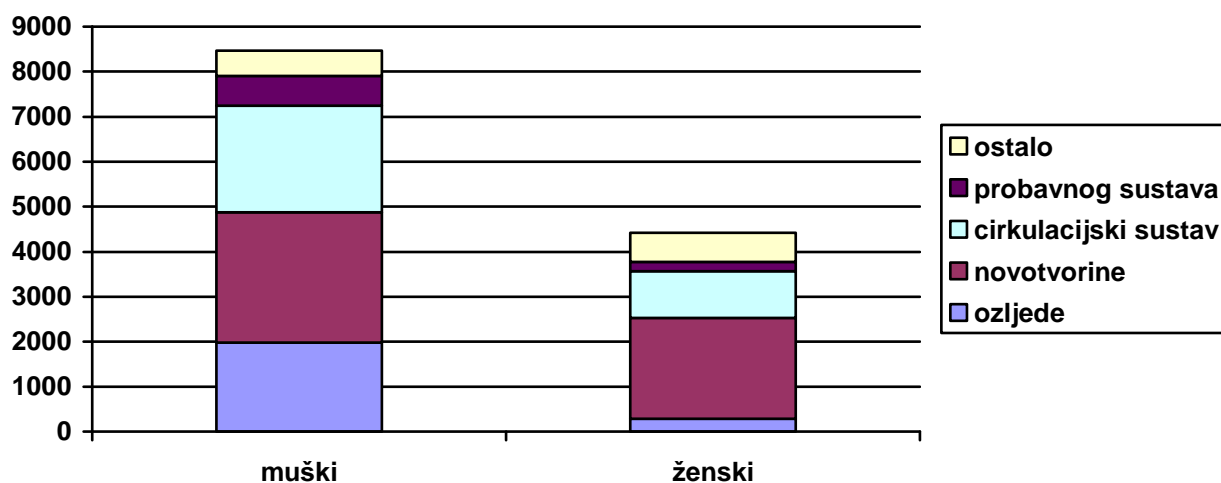
Izvor: Državni zavod za statistiku Republike Hrvatske



Slika 1.15. Pet vodećih uzroka smrti osoba ženskog spola u 2010. g. (0-64 godine)

1.23. Potencijalno izgubljene godine života umrlih osoba u dobi između 1 i 75 godina u Istarskoj županiji u 2010.g.

	Ukupno		Muški spol		Ženski spol	
	Broj umrlih	Broj izgubljenih godina života	Broj umrlih	Broj izgubljenih godina života	Broj umrlih	Broj izgubljenih godina života
Ukupno	2 324	12 889	1 191	8 468	1 133	4 421
I Zarazne i parazitarne bolesti	10	120	6	41	4	79
II Novotvorine	666	5 120	369	2 885	297	2 235
III Bolesti krvi i krvotvornog sustava	2	13	0	0	2	13
IV Endokrine bolesti, bolesti prehrane i metabolizma	38	230	13	95	25	135
V Duševni poremećaji i poremećaji ponašanja	21	127	12	73	9	54
VI Bolesti živčanog sustava	36	255	21	119	15	136
IX Bolesti cirkulacijskog sustava	1 226	3 419	566	2 375	660	1 044
X Bolesti dišnog sustava	56	214	36	129	20	85
XI Bolesti probavnog sustava	116	877	68	668	48	209
XIII Bolesti mišićno-koštanog sustava i vezivnoga tkiva	4	16	1	13	3	3
XIV Bolesti sustava mokraćnih i spolnih organa	14	21	5	13	9	8
XVII Kongenitalne malformacije, deformiteti i kromosomske abnormalnosti	6	165	1	73	5	92
XVIII Simptomi, znakovi i abnormalni klinički i lab. nalazi nevršteni drugamo	1	43	0	0	1	43
XIX Ozljede, otrovanja i neke druge posljedice vanjskih uzroka	128	2 269	93	1 984	35	285



Slika 1.16. Potencijalno izgubljene godine života (1-75 g.) u 2010.godini

1.24. Popis 65 uzroka smrti u Istarskoj županiji u 2010. godini – „European shortlist“

BOLESTI ILI VANJSKI UZROCI SMRTI	MKB-10 ŠIFRA	UKUPNO UMRLI		MUŠKI		ŽENSKI	
		Broj	%	Broj	%	Broj	%
Svi uzroci smrti	A00-T98	2332	100,00	1195	100,00	1137	100,00
Infekcijske i parazitarne bolesti	A00-B99	10	0,43	6	0,50	4	0,35
Tuberkuloza	A15-A19, B90	5	0,21	3	0,25	2	0,18
Meningokokna infekcija	A39	0	0,00	0	0,00	0	0,00
AIDS (HIV-bolest)	B20-B24	0	0,00	0	0,00	0	0,00
Virusni hepatitis	B15-B19	3	0,13	2	0,17	1	0,09
Novotvorine	C00-D48	666	28,56	369	30,88	297	26,12
Zloćudne novotvorine	C00-C97	655	28,09	366	30,63	289	25,42
Zloćudne novotvorine usne, usne šupljine, ždrijela	C00-C14	13	0,56	11	0,92	2	0,18
Zloćudna novotvorina jednjaka	C15	8	0,34	7	0,59	1	0,09
Zloćudna novotvorina želuca	C16	36	1,54	18	1,51	18	1,58
Zloćudna novotvorina debelog crijeva	C18	81	3,47	46	3,85	35	3,08
Zloćudna novotvorina rektuma i anusa	C19, C20, C21	35	1,50	28	2,34	7	0,62
Zloćudna novotvorina jetre i intrahepatičnih žučnih vodova	C22	21	0,90	16	1,34	5	0,44
Zloćudna novotvorina gušterače	C25	31	1,33	15	1,26	16	1,41
Zloćudna novotvorina grkljana, dušnika/dušnica/pluća	C32-C34	135	5,79	105	8,79	30	2,64
Zloćudni melanom kože	C43	6	0,26	3	0,25	3	0,26
Zloćudna novotvorina dojke	C50	49	2,10	0	0,00	49	4,31
Zloćudna novotvorina vrata maternice	C53	7	0,30	0	0,00	7	0,62
Zloćudna novotvorina drugih dijelova maternice	C54-C55	8	0,34	0	0,00	8	0,70
Zloćudna novotvorina jajnika	C56	13	0,56	0	0,00	13	1,14
Zloćudna novotvorina kestenjače (prostate)	C61	32	1,37	32	2,68	0	0,00
Zloćudna novotvorina bubrega	C64	15	0,64	10	0,84	5	0,44
Zloćudna novotvorina mokraćnog mjehura	C67	27	1,16	12	1,00	15	1,32
Zloćudna novotvorina limfnog/hematopoetskog tkiva	C81-C96	46	1,97	20	1,67	26	2,29
Bolesti krvi i krvotvornog sustava i određene bolesti imunološkog sustava	D50-D89	2	0,09	0	0,00	2	0,18
Endokrine bolesti, bolesti prehrane i bolesti metabolizma	E00-E90	38	1,63	13	1,09	25	2,20
Šećerna bolest (Dijabetes melitus)	E10-E14	36	1,54	12	1,00	24	2,11
Duševni poremećaji i poremećaji ponašanja	F00-F99	21	0,90	12	1,00	9	0,79
Uzrokovani alkoholom (uključivši alkoholnu psihozu)	F10	7	0,30	6	0,50	1	0,09
Uzrokovani ovisnostima o drogama, toksikomanija	F11-F16, F18-F19	0	0,00	0	0,00	0	0,00
Bolesti živčanog sustava osjetilnih organa	G00-H95	36	1,54	21	1,76	15	1,32
Meningitis	G00-G03	2	0,09	1	0,08	1	0,09
Bolesti cirkulacijskog sustava	I00-I99	1226	52,57	566	47,36	660	58,05
Ishemijska bolest srca	I20-I25	647	27,74	304	25,44	343	30,17
Ostali oblici srčane bolesti	I30-I33, I39-I52	210	9,01	82	6,86	128	11,26
Cerebrovaskularne bolesti	I60-I69	292	12,52	138	11,55	154	13,54

1.24. Popis 65 uzroka smrti u Istarskoj županiji u 2010. godini – „European shortlist“- nastavak

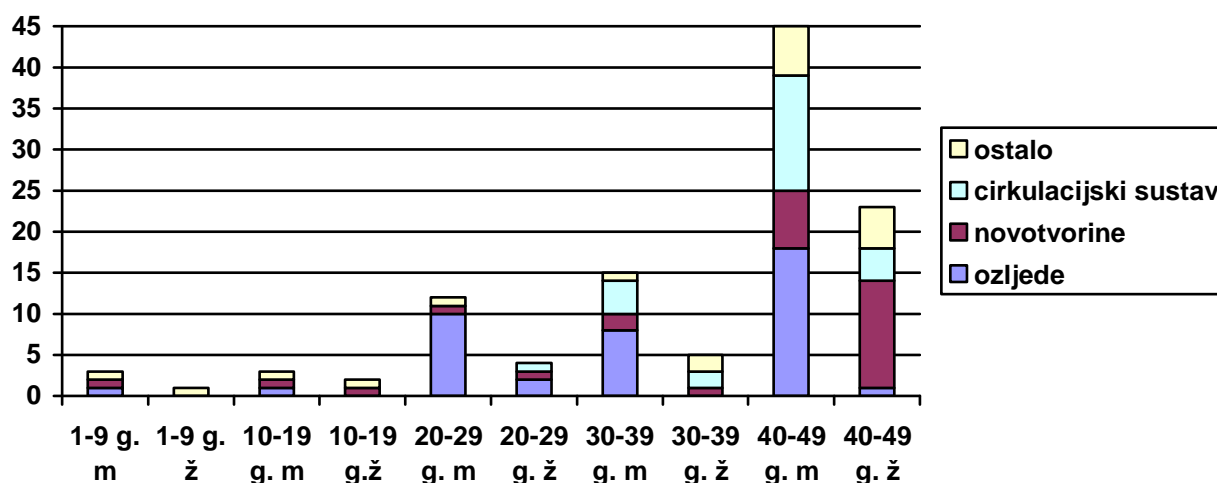
BOLESTI ILI VANJSKI UZROCI SMRTI	MKB-10 ŠIFRA	UKUPNO UMRLI		MUŠKI		ŽENSKI	
		Broj	%	Broj	%	Broj	%
Bolesti dišnog sustava	J00-J99	56	2,40	36	3,01	20	1,76
Gripa	J10-J11	0	0,00	0	0,00	0	0,00
Upala pluća	J12-J18	7	0,30	4	0,33	3	0,26
Kronične bolesti donjeg dišnog sustava	J40-J47	44	1,89	28	2,34	16	1,41
Astma	J45-J46	1	0,04	1	0,08	0	0,00
Bolesti probavnog sustava	K00-K93	116	4,97	68	5,69	48	4,22
Vrijed želuca, dvanaesnika i tankog crijeva	K25-K28	11	0,47	3	0,25	8	0,70
Kronična bolest jetre	K70, K73- K74	65	2,79	48	4,02	17	1,50
Bolesti kože i potkožnog tkiva	L00-L99	0	0,00	0	0,00	0	0,00
Bolesti mišićno-koštanog sustava i vezivnog tkiva	M00-M99	4	0,17	1	0,08	3	0,26
Reumatoidni artritis i osteoporoza	M05-M06, M15-M19	2	0,09	0	0,00	2	0,18
Bolesti genitourinarnog sustava	N00-N99	14	0,60	5	0,42	9	0,79
Bolesti bubrega i mokraćovoda	N00-N29	9	0,39	3	0,25	6	0,53
Komplicacije trudnoće, porođaja i babinja	O00-O99	0	0,00	0	0,00	0	0,00
Određena stanja nastala u perinatalnom razdoblju	P00-P96	8	0,34	4	0,33	4	0,35
Prirodene malformacije, deformiteti i kromosomske anomalije	Q00-Q99	6	0,26	1	0,08	5	0,44
Prirodene malformacije živčanog sustava	Q00-Q07	1	0,04	1	0,08	0	0,00
Prirodene malformacije cirkulacijskog sustava	Q20-Q28	1	0,04	0	0,00	1	0,09
Simptomi, znakovi i abnormalni klinički i laboratorijski nalazi nesvrstani drugamo	R00-R99	1	0,04	0	0,00	1	0,09
Sindrom iznenadne smrti dojenčeta	R95	0	0,00	0	0,00	0	0,00
Nedovoljno definirani i nepoznati uzroci mortaliteta	R96-R99	1	0,04	0	0,00	1	0,09
Vanjski uzroci morbiditeta i mortaliteta	V01-Y89	128	5,49	93	7,78	35	3,08
Nezgode	V01-X59	83	3,56	59	4,94	24	2,11
Nezgode pri prijevozu	V01-V99	33	1,42	29	2,43	4	0,35
Nezgode pri padu	W00-W19	32	1,37	18	1,51	14	1,23
Slučajno otrovanje i izlaganje štetnim tvarima	X40-X49	5	0,21	4	0,33	1	0,09
Namjerno samoozljeđivanje	X60-X84	39	1,67	30	2,51	9	0,79
Napad (nasrtaj)	X85-Y09	3	0,13	2	0,17	1	0,09
Događaji s neodređenom nakanom	Y10-Y34	1	0,04	1	0,08	0	0,00

Izvor: Državni zavod za statistiku Republike Hrvatske

1.25. Umrli prema uzroku smrti (dob 1.-29. godina) u Istarskoj županiji u 2010. godini

UZROK SMRTI	SPOL	UKUPNO 1-29 g.	DOB					
			1-4	5-9	10-14	15-19	20-24	25-29
UKUPNO	Ukupno	25	2	2	2	3	9	7
	Muški	18	1	2	1	2	6	6
	Ženski	7	1	-	1	1	3	1
II Novotvorine C00-D48	Ukupno	5	-	1	-	2	2	-
	Muški	3	-	1	-	1	1	-
	Ženski	2	-	-	-	1	1	-
Zloćudne novotvorine C00-C97	Ukupno	5	-	1	-	2	2	-
	Muški	3	-	1	-	1	1	-
	Ženski	2	-	-	-	1	1	-
IV Endokrine bolesti, bolesti prehrane i bolesti metabolizma	Ukupno	2	-	-	1	1	-	-
	Muški	1	-	-	-	1	-	-
	Ženski	1	-	-	1	-	-	-
VI Bolesti živčanog sustava	Ukupno	1	1	-	-	-	-	-
	Muški	-	-	-	-	-	-	-
	Ženski	1	1	-	-	-	-	-
IX Bolesti cirkulacijskog sustava	Ukupno	1	-	-	-	-	-	1
	Muški	-	-	-	-	-	-	-
	Ženski	1	-	-	-	-	-	1
XI Bolesti probavnog sustava	Ukupno	1	-	-	-	-	-	1
	Muški	1	-	-	-	-	-	1
	Ženski	-	-	-	-	-	-	-
XVII Prirodene malformacije, deformiteti i kromosomske abnormalnosti	Ukupno	1	1	-	-	-	-	-
	Muški	1	1	-	-	-	-	-
	Ženski	-	-	-	-	-	-	-
XIX Ozljede, otrovanja i ostale posljedice vanjskih uzroka	Ukupno	14	-	1	1	-	7	5
	Muški	12	-	1	1	-	5	5
	Ženski	2	-	-	-	-	2	-

Izvor: Državni zavod za statistiku Republike Hrvatske



Slika 1.17. Umrli u Istarskoj županiji u 2010. godini u dobi od 1 do 49 godina po spolu i skupinama uzroka smrti

1.26. Umrli u dobi od 30-64 godine u 2010. godini po spolu i uzroku smrti

UZROK SMRTI	UKUPNO 30-64 g.	DOB						
		30-34	35-39	40-44	45-49	50-54	55-59	60-64
UKUPNO	470	7	13	29	39	84	126	172
	308	4	11	16	29	51	84	113
	162	3	2	13	10	33	42	59
I Zarazne i parazitarne bolesti	4	-	-	2	1	-	1	-
	1	-	-	1	-	-	-	-
	3	-	-	1	1	-	1	-
Tuberkuloza dišnih putova (A16)	3	-	-	2	1	-	-	-
	1	-	-	1	-	-	-	-
	2	-	-	1	1	-	-	-
Kronični virusni hepatitis (B18)	1	-	-	-	-	-	1	-
	-	-	-	-	-	-	-	-
	1	-	-	-	-	-	1	-
II Novotvorine C00-D48	208	2	1	9	11	45	64	76
	119	1	1	1	6	23	38	49
	89	1	-	8	5	22	26	27
Zloćudne novotvorine C00-C97	208	2	1	9	11	45	64	76
	119	1	1	1	6	23	38	49
	89	1	-	8	5	22	26	27
Zloćudne novotvorine usne, usne šupljine, ždrijela (C00-C14)	9	-	-	1	-	4	3	1
	8	-	-	-	-	4	3	1
	1	-	-	1	-	-	-	-
Zloćud. novotvorina jednjaka (C15)	5	-	-	-	-	-	3	2
	4	-	-	-	-	-	2	2
	1	-	-	-	-	-	1	-
Zloćud. novotvorina želuca (C16)	7	-	-	-	-	3	3	1
	4	-	-	-	-	3	1	-
	3	-	-	-	-	-	2	1
Zloćud. novotvorina kolona (C18)	22	-	1	-	1	3	6	11
	13	-	1	-	1	2	3	6
	9	-	-	-	-	1	3	5
Zloćud. novotvorina rektuma i anusa (C19-C21)	14	1	-	1	1	2	5	4
	12	-	-	1	1	2	4	4
	2	1	-	-	-	-	1	-
Zloćud. novotv. jetre i intrahepat.žuč.vodova (C22)	8	-	-	-	-	-	3	5
	7	-	-	-	-	-	3	4
	1	-	-	-	-	-	-	1
Zloćud. novotvorina gušterače (C25)	8	-	-	-	1	1	5	1
	5	-	-	-	-	-	4	1
	3	-	-	-	1	1	1	-
Zloćud. novotvorina grkljana, dušnika/dušnica/pluća (C32-C34)	60	-	-	1	5	16	12	26
	44	-	-	-	4	8	12	20
	16	-	-	1	1	8	-	6
Zloćud. melanom kože (C43)	2	-	-	-	-	-	1	1
	1	-	-	-	-	-	-	1
	1	-	-	-	-	-	1	-
Mezoteliom (C45)	2	-	-	-	1	-	-	1
	1	-	-	-	-	-	-	1
	1	-	-	-	1	-	-	-
Zloćud. novotvorina dojke (C50)	15	-	-	3	-	1	7	4
	-	-	-	-	-	-	-	-
	15	-	-	3	-	1	7	4
Zloćud. novotvorina vrata maternice (C53)	4	-	-	1	1	1	-	1
	-	-	-	-	-	-	-	-
	4	-	-	1	1	1	-	1
Zloćud. novotvorina drugih dijelova maternice (C54-C55)	3	-	-	-	-	1	1	1
	-	-	-	-	-	-	-	-
	3	-	-	-	-	1	1	1
Zloćud. novotvorina jajnika (C56)	9	-	-	1	1	3	2	2
	-	-	-	-	-	-	-	-
	9	-	-	1	1	3	2	2

1.26. Umrli u dobi od 30-64 godine u 2010. godini po dobi i uzroku smrti - nastavak

UZROK SMRTI	UKUPNO 30-64 g.	DOB						
		30-34	35-39	40-44	45-49	50-54	55-59	60-64
Zloćud. novotvorina bubrega (C64)	2	-	-	-	-	1	-	1
	1	-	-	-	-	1	-	-
	1	-	-	-	-	-	-	1
Zloćud. novotvorina mokraćnog mjehura (C67)	4	-	-	-	-	1	3	-
	1	-	-	-	-	-	1	-
	3	-	-	-	-	1	2	-
Zloćud. novotvorina mozga (C71)	5	-	-	-	-	1	1	3
	2	-	-	-	-	-	-	2
	3	-	-	-	-	1	1	1
Zloćudna novotvorina limfnog/hematopoetskog tkiva (C81-C96)	14	1	-	-	-	2	2	9
	9	1	-	-	-	1	1	6
	5	-	-	-	-	1	1	3
III Bolesti krvi i krvotvornog sustava te određene bolesti imunološkog sustava	1	-	-	-	-	-	-	1
	-	-	-	-	-	-	-	-
	1	-	-	-	-	-	-	1
IV Endokrine bolesti, bolesti prehrane i bolesti metabolizma	4	-	-	-	-	1	1	2
	1	-	-	-	-	1	-	-
	3	-	-	-	-	-	1	2
Šećerna bolest (E10-E14)	4	-	-	-	-	1	1	2
	1	-	-	-	-	1	-	-
	3	-	-	-	-	-	1	2
V Duševni poremećaji i poremećaji ponašanja	6	-	-	1	-	-	3	2
	4	-	-	-	-	-	2	2
	2	-	-	1	-	-	1	-
Duševni porem.i porem.ponašanja uzrokovani alkoholom (F10)	5	-	-	1	-	-	2	2
	4	-	-	-	-	-	2	2
	1	-	-	1	-	-	-	-
VI Bolesti živčanog sustava	7	-	1	1	-	1	2	2
	4	-	1	1	-	-	2	-
	3	-	-	-	-	1	-	2
Meningitis (G00-G03)	1	-	-	1	-	-	-	-
	1	-	-	1	-	-	-	-
	-	-	-	-	-	-	-	-
Alzheimerova bolest (G30)	2	-	-	-	-	-	-	2
	-	-	-	-	-	-	-	-
	2	-	-	-	-	-	-	2
IX Bolesti cirkulacijskog sustava	127	1	5	7	11	19	32	52
	93	1	3	4	10	14	26	35
	34	-	2	3	1	5	6	17
Ishemijska bolest srca (I20-I25)	78	1	3	5	7	7	21	34
	61	1	3	4	6	7	16	24
	17	-	-	1	1	-	5	10
Ostali oblici srčane bolesti (I30-I33, I39-I52)	12	-	2	-	2	1	3	4
	9	-	-	-	2	1	3	3
	3	-	2	-	-	-	-	1
Cerebrovaskularne bolesti (I60-I69)	26	-	-	1	1	8	6	10
	16	-	-	-	1	4	5	6
	10	-	-	1	-	4	1	4
X Bolesti dišnog sustava	8	1	-	-	1	1	2	3
	5	-	-	-	1	-	2	2
	3	1	-	-	-	1	-	1
Upala pluća (J12-J18)	1	-	-	-	-	-	1	-
	1	-	-	-	-	-	1	-
	-	-	-	-	-	-	-	-
Kronične bolesti donjeg dišnog sustava (J40-J47)	6	1	-	-	-	1	1	3
	3	-	-	-	-	-	1	2
	3	1	-	-	-	1	-	1
XI Bolesti probavnog sustava	39	-	-	2	2	5	10	20
	29	-	-	2	1	5	7	14
	10	-	-	-	1	-	3	6

1.26. Umrli u dobi od 30-64 godine u 2010. godini po spolu i uzroku smrti - nastavak

UZROK SMRTI	UKUPNO 30-64 g.	DOB						
		30-34	35-39	40-44	45-49	50-54	55-59	60-64
Vrijed želuca, dvanaesnika i tankog crijeva (K25-K28)	1	-	-	-	-	-	1	-
	-	-	-	-	-	-	-	-
	1	-	-	-	-	-	1	-
Kronična bolest jetre (K70, K73-K74)	33	-	-	2	2	4	8	17
	27	-	-	2	1	4	6	14
	6	-	-	-	1	-	2	3
XIII Bol. mišićno-košt. sustava i veziv. tkiva	1	-	-	-	-	-	-	1
	1	-	-	-	-	-	-	1
	-	-	-	-	-	-	-	-
XIV Bolesti genitourinarnog sustava	1	-	-	-	-	-	-	1
	1	-	-	-	-	-	-	1
	-	-	-	-	-	-	-	-
Bolesti bubrega i mokraćovoda (N00-N29)	1	-	-	-	-	-	-	1
	1	-	-	-	-	-	-	1
	-	-	-	-	-	-	-	-
XVII Prirodene malformacije, deformiteti i kromosomske abnormalnosti	4	-	-	-	1	2	1	-
	-	-	-	-	-	-	-	-
	4	-	-	-	1	2	1	-
Prirodene malformacije cirkulacijskog sustava (Q20-Q28)	1	-	-	-	-	1	-	-
	-	-	-	-	-	-	-	-
	1	-	-	-	-	1	-	-
XVIII Simptomi, znakovi i abnormalni klinički i lab. nalazi neuvršteni drugamo	1	1	-	-	-	-	-	-
	-	-	-	-	-	-	-	-
	1	1	-	-	-	-	-	-
Nedovoljno definirani i nepoznati uzroci mortaliteta (R96-R99)	1	1	-	-	-	-	-	-
	-	-	-	-	-	-	-	-
	1	1	-	-	-	-	-	-
XIX Ozljede, otrovanja i ostale posljedice vanjskih uzroka	59	2	6	7	12	10	10	12
	50	2	6	7	11	8	7	9
	9	-	-	-	1	2	3	3
Nezgode (V01-X59)	33	2	5	5	7	4	4	6
	29	2	5	5	7	2	4	4
	4	-	-	-	-	2	-	2
Nezgode pri prijevozu (V01-V99)	18	2	2	3	5	2	2	2
	17	2	2	3	5	1	2	2
	1	-	-	-	-	1	-	-
Nezgode pri padu (W00-W19)	5	-	-	-	1	1	2	1
	4	-	-	-	1	-	2	1
	1	-	-	-	-	1	-	-
Slučajno otrovanje i izlaganje štetnim tvarima (X40-X49)	3	-	3	-	-	-	-	-
	3	-	3	-	-	-	-	-
	-	-	-	-	-	-	-	-
Namjerno samoozljeđivanje (X60-X84)	23	-	1	1	5	5	6	5
	19	-	1	1	4	5	3	5
	4	-	-	-	1	-	3	-
Napad (nasrtaj) (X85-Y09)	1	-	-	-	-	1	-	-
	1	-	-	-	-	1	-	-
	-	-	-	-	-	-	-	-
Događaji s neodređenom nakanom (Y10-Y34)	1	-	-	1	-	-	-	-
	1	-	-	1	-	-	-	-
	-	-	-	-	-	-	-	-

Izvor: Državni zavod za statistiku Republike Hrvatske

1.27. Umrli u dobi od 65 i više godina u 2010. godini po spolu i uzroku smrti

UZROK SMRTI	UKUPNO 65+g.	DOB				
		65-69	70-74	75-79	80-84	85+
UKUPNO	1827	174	274	436	428	515
	865	113	162	241	190	159
	962	61	112	195	238	356
I Zarazne i parazitarne bolesti	6	1	-	3	2	-
	5	1	-	2	2	-
	1	-	-	1	-	-
Tuberkuloza (A16)	2	-	-	1	1	-
	2	-	-	1	1	-
	-	-	-	-	-	-
Virusni hepatitis (B15-B19)	2	1	-	-	1	-
	2	1	-	-	1	-
	-	-	-	-	-	-
II Novotvorine	453	79	98	125	91	60
	247	50	58	71	46	22
	206	29	40	54	45	38
Zloćudne novotvorine C00-C97	444	77	96	121	90	60
	244	49	57	70	46	22
	200	28	39	51	44	38
Zloćudne novotvorine usne, usne šupljine, ždrijela (C00-C14)	4	3	1	-	-	-
	3	2	1	-	-	-
	1	1	-	-	-	-
Zloćud. novotvorina jednjaka (C15)	3	1	2	-	-	-
	3	1	2	-	-	-
	-	-	-	-	-	-
Zloćud. novotvorina želuca (C16)	29	6	4	10	7	2
	14	4	2	4	3	1
	15	2	2	6	4	1
Zloćud. novotvorina kolona (C18)	59	12	11	14	12	10
	33	9	6	9	6	3
	26	3	5	5	4	7
Zloćud. novotvorina rektuma i anusa (C19-C21)	21	4	6	4	4	3
	16	4	5	3	2	2
	5	-	1	1	2	1
Zloćud. novotvorina jetre (C22)	13	1	4	4	3	1
	9	1	3	2	3	-
	4	-	1	2	-	1
Zloćud. novotvorina gušterače (C25)	23	9	2	4	6	2
	10	6	-	4	-	-
	13	3	2	-	6	2
Zloćud. novotvorina grkljana, dušnika/dušnica/pluća (C32-C34)	75	12	17	27	15	4
	61	10	13	21	15	2
	14	2	4	6	-	2
Zloćud. melanom kože (C43)	4	-	1	2	-	1
	2	-	-	2	-	-
	2	-	1	-	-	1
Mezoteliom (C45)	4	1	2	1	-	-
	4	1	2	1	-	-
	-	-	-	-	-	-
Zloćud. novotvorina dojke (C50)	34	1	6	11	11	5
	-	-	-	-	-	-
	34	1	6	11	11	5
Zloćud. novotvorina vrata maternice (C53)	3	-	2	-	-	1
	-	-	-	-	-	-
	3	1	2	-	-	1
Zloćud. novotvorina drugih dijelova maternice (C54-C55)	5	-	1	1	1	2
	-	-	-	-	-	-
	5	-	1	1	1	2
Zloćud. novotvorinajajnika (C56)	4	2	-	1	1	-
	-	-	-	-	-	-
	4	2	-	1	1	-

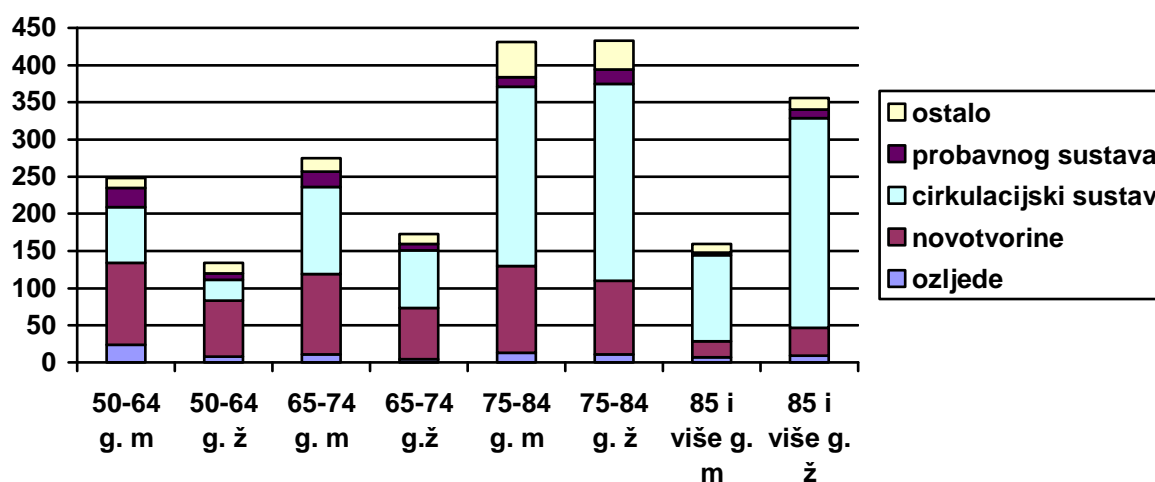
1.27. Umrli u dobi od 65 i više godina u 2010. godini po spolu i uzroku smrti - nastavak

UZROK SMRTI	UKUPNO 65+g.	DOB				
		65-69	70-74	75-79	80-84	85+
Zloćud. novotvorina prostate (C61)	32	1	5	9	10	7
	32	1	5	9	10	7
	-	-	-	-	-	-
Zloćud. novotvorina bubrega (C64)	13	3	3	3	-	4
	9	2	3	2	-	2
	4	1	-	1	-	2
Zloćud. novotvorina mokrać. mjehura (C67)	23	6	6	5	2	4
	11	3	5	2	1	-
	12	3	1	3	1	4
Zloćud. novotvorina mozga (C71)	17	2	7	4	3	1
	7	-	5	2	-	-
	10	2	2	2	3	1
Zloćudna novotvorina limfnog/hematopoetskog tkiva (C81-C96)	31	4	5	12	4	6
	10	-	1	4	2	3
	21	4	4	8	2	3
IV Endokrine bolesti, bolesti prehrane i bolesti metabolizma	32	3	6	6	13	4
	11	1	2	3	4	1
	21	2	4	3	9	3
Šećerna bolest (E10-E14)	32	3	6	6	13	4
	11	1	2	3	4	1
	21	2	4	3	9	3
V Duševni porem. i porem. ponašanja	15	1	2	3	3	6
	8	1	1	1	2	3
	7	-	1	2	1	3
Dušev.poremećaji i poremećaji ponašanja uzrokovani alkoholom (F10)	2	-	1	-	-	1
	2	-	1	-	-	1
	-	-	-	-	-	-
VI Bolesti živčanog sustava	28	1	6	11	6	4
	17	-	4	6	5	2
	11	1	2	5	1	2
Bakterijski meningitis, nesvrstan drugamo (G00)	1	1	-	-	-	-
	1	1	-	-	-	-
	-	-	-	-	-	-
IX Bolesti cirkulacijskog sustava	1098	65	130	228	278	397
	473	42	75	126	115	115
	625	23	55	102	163	282
Ishemijska bolest srca (I20-I25)	569	36	76	123	152	182
	243	20	42	64	60	57
	326	16	34	59	92	125
Ostali oblici srčane bolesti (I30-I33, I39-I52)	198	5	16	19	43	115
	73	4	9	12	17	31
	125	1	7	7	26	84
Cerebrovaskularne bolesti (I60-I69)	265	17	29	68	74	77
	122	14	19	36	33	20
	143	3	10	32	41	57
X Bolesti dišnog sustava	48	3	7	19	12	7
	31	3	5	12	6	5
	17	-	2	7	6	2
Upala pluća (J12-J18)	6	-	3	-	3	-
	3	-	2	-	1	-
	3	-	1	-	2	-
Kronične bolesti donjeg dišnog sustava (J40-J47)	38	2	4	17	8	7
	25	2	3	11	4	5
	13	-	1	6	4	2
Astma (J45-J46)	1	-	-	1	-	-
	1	-	-	1	-	-
	-	-	-	-	-	-
XI Bolesti probavnog sustava	76	13	16	21	11	15
	38	8	13	9	4	4
	38	5	3	12	7	11

1.27. Umrli u dobi od 65 i više godina u 2010. godini po spolu i uzroku smrti - nastavak

UZROK SMRTI	UKUPNO 65+g.	DOB				
		65-69	70-74	75-79	80-84	85+
Vrijed želuca, dvanaesnika i tankog crijeva (K25-K28)	10	-	1	2	2	5
	3	-	-	2	-	1
	7	-	1	-	2	4
Kronična bolest jetre (K70, K73-K74)	32	9	10	11	-	2
	21	6	9	5	-	1
	11	3	1	6	-	1
XIII Bolesti mišično-košt. sustava i vezivnoga tkiva	3	-	1	-	1	1
	-	-	-	-	-	-
	3	-	1	-	1	1
Ostali reumatoidni artritis (M06)	2	-	1	-	1	-
	-	-	-	-	-	-
	2	-	1	-	1	-
XIV Bolesti genitourinarnog sustava	13	1	-	5	2	5
	4	-	-	3	1	-
	9	1	-	2	1	5
Bolesti bubrega i mokraćovoda (N00-N29)	8	-	-	3	1	4
	2	-	-	2	-	-
	6	-	-	1	1	4
XIX Ozljeđe, otrovanja i ostale posljedice vanjskih uzroka	55	7	8	15	9	16
	31	7	4	8	5	7
	24	-	4	7	4	9
Nezgode (V01-X59)	41	4	4	11	7	15
	21	4	1	6	3	7
	20	-	3	5	4	8
Nezgode pri prijevozu (V01-V99)	7	1	-	4	-	2
	4	1	-	2	-	1
	3	-	-	2	-	1
Nezgode pri padu (W00-W19)	27	2	2	6	5	12
	14	2	1	4	2	5
	13	-	1	2	3	7
Slučajno otrovanje i izlaganje štetnim tvarima (X40-X49)	1	-	-	-	1	-
	-	-	-	-	-	-
	1	-	-	-	1	-
Namjerno samoozljeđivanje (X60-X84)	13	3	3	4	2	1
	9	3	2	2	2	-
	4	-	1	2	-	1

Izvor: Državni zavod za statistiku Republike Hrvatske



Slika 1.18. Umrli u Istarskoj županiji u 2010. godini u dobi od 50 i više godina po spolu i skupinama uzroka smrti