

**SISTEMATSKI PREGLEDI  
I  
POBOL**



## Sistematski pregledi

U primarnoj zdravstvenoj zaštiti u IŽ 2013. godine registriran je ukupno 6.291 sistematski pregled dojenčadi. Pothranjenost je utvrđena u 2,1% dojenčadi, a preuhranjenost u 4,4% dojenčadi. U dobi od 0-2 mjeseca 72,4% dojenčadi hranjeno je isključivo majčinim mlijekom, 14,9% dojeno je uz nadomjestke za majčino mlijeko i 12,7% bilo je na umjetnoj prehrani. Udio dojenčadi hranjene isključivo majčinim mlijekom pada na 57,4% u dobi od 3-5 mjeseci života, 21,6% dojeno je uz nadomjestke za majčino mlijeko i 21,0% bilo je na umjetnoj prehrani. Udio dojenih u dobi od 6-11 mjeseci je 17,2%, a 43,0% dojeno je uz nadomjestke za majčino mlijeko. Najčešći poremećaj u 2013. godini kod dojenčadi bila je fimozna (1,6%), dok su svi ostali poremećaji zabilježeni u udjelu ispod 1%.

Sistematski je pregledano 4.900 male i predškolske djece (1-6 godina). Najčešći poremećaji u male djece (1-3 godine) bili su: preuhranjenost (3,7%), fimozna (3,5%), mišićno-koštane deformacije udova (1,9%), pothranjenost (1,8%), usporen psihomotorni razvoj (1,5%) i zubni karijes (1,4%). Najčešći poremećaji u predškolske djece (4-6 godina) bili su: poremećaji govora (dislalija) kod 18,5% djece, zubni karijes (16,0%), mišićno-koštane deformacije udova (11,1%), preuhranjenost (5,3%), drugi mišićno-koštani poremećaji (3,1%), mišićno-koštane deformacije prsnog koša (2,8%), refrakcijske anomalije (2,5%), mišićno-koštane deformacije kralježnice (1,5%), pothranjenost (1,3%), strabizam i druge anomalije spolovila (po 1,2%).

U školskoj godini 2012./2013. sistematski je pregledano 5.418 djece osnovnih škola, 1.263 djece I raz. srednjih škola i 419 redovitih studenata I god. U sistematski pregledane djece utvrđeno je nepravilno držanje kod 13,1% djece osnovnih škola i 25,7% djece srednjih škola, ravna stopala kod 32,1% osnovnoškolaca i 23,3% srednjoškolaca, refrakcijske anomalije vida kod 16,0% osnovnoškolaca i u 22,7% srednjoškolaca, karijes kod 18,0% osnovnoškolaca (odnosno svako četvrto dijete pri upisu u I razred) i 12,7% srednjoškolaca, preuhranjenost u 10,6% osnovnoškolaca i 10,8% srednjoškolaca, skolioza u 3,3% osnovnoškolaca i 8,6% srednjoškolaca, dizlalija kod 6,2% osnovnoškolaca (13,1% kod upisa u I razred). Pothranjeno je 1,9% osnovnoškolaca odnosno 2,1% srednjoškolaca, a druge strukturalne deformacije kralježnice ima 2,0% osnovnoškolaca i 3,5% srednjoškolaca. Po prilagođenom programu školu je pohađalo 2,0% osnovnoškolaca i 1,6% srednjoškolaca.

## **Pobol u primarnoj zdravstvenoj zaštiti**

U djelatnosti primarne zdravstvene zaštite (**opće medicine i zdravstvene zaštite predškolske djece**) u IŽ u 2013. godini evidentirano je ukupno 554.048 bolesti i stanja. Prema skupinama bolesti, po učestalosti su na prvom mjestu bolesti dišnog sustava s učešćem u ukupnom pobolu od 20,1% ili 535,5/1.000 stanovnika, zatim bolesti mišićno-koštanog sustava i vezivnog tkiva (10,4% ili 279,3/1.000), bolesti cirkulacijskog sustava (10,4% ili 276/1.000), čimbenici koji utječu na stanja zdravlja i kontakte sa zdravstvenom službom (6,6%), te simptomi, znakovi, klinički i laboratorijski nalazi nesvrstani drugamo (6,1%).

U svim dobnim skupinama najučestalije evidentirane skupine bolesti su bolesti dišnog sustava, osim u najstarijoj (dobna skupina iznad 65 godina) u kojoj su najučestalije bolesti cirkulacijskog sustava. U najmlađoj dobnj skupini (do 6 godina) visok je i pobol od bolesti uha i mastoidnog nastavka, te zaraznih i parazitaranih bolesti. U dobnj skupini od 7-19 godina na drugom je mjestu skupina simptoma, znakova i abnormalnih kliničkih i laboratorijskih nalaza koji se ne mogu svrstati drugamo, zatim slijede zarazne i parazitarne bolesti. U dobnj skupini od 20-64 godine na drugom mjestu su bolesti mišićno-koštanog sustava i vezivnog tkiva, zatim bolesti cirkulacijskog sustava. U najstarijoj dobnj skupini na drugom mjestu (nakon bolesti cirkulacijskog sustava) su bolesti mišićno-koštanog i vezivnog tkiva, te na trećem mjestu endokrine bolesti, bolesti prehrane i metabolizma.

Najčešće registrirani dijagnostički entiteti u djelatnosti opće medicine i zdravstvene zaštite predškolske djece u 2013. godini bile su: akutne infekcije gornjeg dišnog sustava (13,7%), hipertenzivne bolesti (5,4%), te bolesti intervertebralnih diskova i ostale dorzopatije (5%).

U **zdravstvenoj zaštiti žena** u 2013. godini utvrđeno je ukupno 36.314 bolesti i stanja. Najčešći razlozi zbog kojih su žene dolazile u ginekološku ordinaciju i koristile usluge izabranog ginekologa u primarnoj zdravstvenoj zaštiti žena u 2013. godini su bolesti mokraćnog i spolnog sustava s udjelom od 44,6%; čimbenici koji utječu na stanje zdravlja i kontakt sa zdravstvenom službom 27,4%; trudnoća, porođaj i babinje 9,7%; novotvorine 6,9% te zarazne i parazitarne bolesti 6,0%. Po učestalosti dijagnostičkih entiteta na prvom mjestu su menopauzalni i drugi perimenopauzalni poremećaji (11,6%), zatim postupci u vezi sa sprječavanjem neželjene trudnoće (9,9%), poremećaji menstruacije (6,8%), upala vrata maternice (4,7%) i benigna (dobročudna) displazija dojke (4,5%).

U primarnoj **stomatološkoj zdravstvenoj zaštiti** registrirano je 191.716 bolesti i stanja. Najčešće zabilježene dijagnoze bile su: zubni karijes (44%), bolesti pulpe i periapikalnih tkiva (22,3%), te ostali poremećaji zubi i potpornih struktura (11,3%).

U djelatnosti **hitne medicinske pomoći** zabilježeno je ukupno 44.109 bolesti i stanja. Na prvom mjestu u pobolu s udjelom od 23,2% (49,1/1.000 stanovnika) nalaze se ozljede, otrovanja i neke druge posljedice vanjskih uzroka, na drugom mjestu simptomi, znakovi i abnormalni klinički i laboratorijski nalazi nevršteni drugamo (20,5%), a bolesti dišnog sustava (10,3%) na trećem mjestu. Najčešće registrirane dijagnoze u djelatnosti hitne medicinske pomoći bile su: akutne infekcije gornjeg dišnog sustava (5,2%), zatim osobe koje se koriste zdravstvenom službom zbog specifičnih postupaka i njege (2,9%) te hipertenzivne bolesti (2,8%).

U djelatnosti **medicine rada** evidentirano je ukupno 8.400 bolesti i stanja, od kojih 28,9% dijagnoza pripada skupini bolesti oka i očnih adneksa (najzastupljeniji poremećaji refrakcije i akomodacije), zatim bolesti cirkulacijskog sustava (15,5%) među kojima su najzastupljenije hipertenzivne bolesti te na trećem mjestu čimbenici koji utječu na stanje zdravlja i kontakt sa zdravstvenom službom (10,2%).

## Bolnički pobol

U Općoj bolnici (OB) Pula u 2013. godini liječeno je 18.148 bolesnika, 8.479 muškaraca i 9.669 žena (bez poroda i prekida trudnoće). Prema skupinama bolesti, najveći je udio bolesnika hospitaliziran zbog bolesti cirkulacijskog sustava (11,9%), zbog novotvorina (9,5%) i bolesti probavnog sustava (9,5%). Osobe muškog spola najčešće su hospitalizirane zbog bolesti cirkulacijskog sustava (13,5%), bolesti probavnog sustava (12,4%) i ozljeda (10,7%), a žene zbog bolesti sustava mokraćnih i spolnih organa (12,4%), bolesti cirkulacijskog sustava (10,5%) i novotvorina (8,7%).

Prema broju dana bolničkog liječenja na prvom su mjestu bile bolesti cirkulacijskog sustava (17,7% dana bolničkog liječenja), a slijede novotvorine (13,1%) i bolesti probavnog sustava (10,2%). Prosječna dužina liječenja najduža je kod bolesti krvi i krvotvornog sustava (14,5 dana), slijede duševni poremećaji i poremećaji ponašanja (13,8 dana), te bolesti cirkulacijskog sustava (12,6 dana).

Kod oba spola ukupno, vodeće pojedinačne dijagnoze u OB Pula bile su: osobe u kontaktu sa zdravstvenom službom u drugim okolnostima - zdravi pratilac bolesnika (3,1%), senilna katarakta (2,5%), cerebralni infarkt (2,3%) i dijabetes melitus ovisan o inzulinu (2,3%). Muškarci su najčešće hospitalizirani zbog preponske kile (3,8%), senilne katarakte (2,5%) i pneumonije nespecificiranog uzročnika (2,5%), a žene kao osobe u kontaktu sa zdravstvenom službom u drugim okolnostima - zdravi pratilac bolesnika (5,5%), zbog senilne katarakte (2,5%), cerebralnog infarkta (2,3%) i prijeloma bedrene kosti (2,3%).

Prema broju dana bolničkog liječenja, u OB Pula u 2013. godini, na prvom mjestu kod osoba oba spola ukupno nalazi se cerebralni infarkt (3,5%), zatim pneumonija (2,7%) te dijabetes melitus ovisan o inzulinu (2,3%) i kronična ishemična bolest srca (2,3%).

U OB Pula najviše boravaka u dnevnim bolnicama i bolničkoj hemodijalizi bilo je zbog bolesti sustava mokraćnih i spolnih organa (63,3%), uglavnom zbog dijalize, a slijede novotvorine (19,2%) te bolesti krvi i krvotvornih organa (8,4%).

U stacionarima Istarskih domova zdravlja (IDZ) bilo je 1.307 hospitalizacija: u stacionaru Labin 353, stacionaru Pazin 484, stacionaru Umag 470. Zbog hemodijalize u Labinu i Umagu zabilježeno je 7.388 boravaka: na hemodijalizi u Labinu 3.369 boravaka, a u Umagu 4.019 boravaka. Prema skupinama bolesti, najveći je udio bolesnika u stacionarima IDZ hospitaliziran zbog bolesti cirkulacijskog sustava (38,5%), novotvorina (15,8%), endokrinih bolesti, bolesti prehrane i metabolizma (8,3%) te ozljeda, otrovanja i nekih drugih posljedica vanjskih uzroka (6,9%). Prema pojedinačnim dijagnozama, najveći je udio bolesnika oba spola hospitaliziran zbog kardiomiopatije (9,4%), posljedica cerebrovaskularnih bolesti (8,2%) i kronične ishemične bolesti srca (8,0%). Navedene dijagnoze vodeće su i po broju dana bolničkog liječenja u stacionarima.

U Bolnici Rovinj u 2013. godini liječeno je 2.626 pacijenata, a prosječna dužina liječenja bila je 18,3 dana. Najveći udio bolesnika hospitaliziran je zbog slijedećih skupina bolesti i stanja: čimbenici koji utječu na stanje zdravlja i kontakt sa zdravstvenom službom (41,2%), zatim bolesti mišićno – koštanog sustava i vezivnog tkiva (21,6%), bolesti živčanog sustava (18,5%), te ozljede, otrovanja i neke druge posljedice vanjskih uzroka (18,4%). Vodeće pojedinačne dijagnoze po broju pacijenata u bolnici Rovinj u 2013. godini bile su: osobe u kontaktu sa zdravstvenom službom u drugim okolnostima - zdravi pratilac bolesnika (27,4%), poremećaj mišićno-koštanog sustava (19,4%) i prisutnost drugih funkcionalnih implantata (12,7%). Navedene dijagnoze vodeće su i po broju dana bolničkog liječenja.

## **S I S T E M A T S K I P R E G L E D I**

### 2.1. Sistematski pregledi djece od 0-6 godina (na 100 pregledanih) u 2013. godini

	0-2 mj.	3-5 mj.	6-11 mj.	1-3 g.	4-6 g.
<b>Broj pregledane djece</b>	1.942	2.130	2.219	3.172	1.728
<b>TT/TV</b>					
< 20% od medijane	1,8	2,1	2,4	1,8	1,3
> 20% od medijane	4,4	4,2	4,5	3,7	5,3
<b>Prehrana</b>					
samo dojenje	72,4	57,4	17,2	-	-
dojenje + nadohrana	14,9	21,0	43,0	-	-
umjetna prehrana	12,7	21,6	39,8	-	-
<b>Rahitis</b>					
profilaksa	100,0	100,0	100,0	27,7	-
znakovi	-	-	-	-	-
<b>Profilaksa anemije</b>	1,0	14,2	18,3	3,0	0,3
<b>Psihomotorni razvoj</b>					
usporen	0,1	0,2	0,7	1,5	0,6
drugi poremećaji	0,1	0,0	0,0	0,3	0,6
<b>Poremećaj vida</b>					
strabizam	-	-	0	0,5	1,2
refrakcijske anomalije	-	-	-	0,3	2,5
drugi poremećaji	-	-	0,1	0,1	0,2
<b>Poremećaji sluha</b>	0,1	0,0	-	0,0	0,2
<b>Poremećaji govora</b>					
dislalija	-	-	-	0,0	18,5
dizartrija	-	-	-	0,0	0,5
drugi poremećaji	-	-	-	0,2	0,7
<b>Poremećaji zubi, zubnog tkiva i čeljusti</b>					
ortodonske anomalije	-	-	-	0,1	0,3
karijes	-	-	-	1,4	16,0
drugi poremećaji	0,0	-	-	-	-
<b>Mišićno-koštane deformacije</b>					
kralješnice	-	-	-	0,1	1,5
prsnog koša	-	-	-	0,4	2,8
udova	0,4	0,0	-	1,9	11,1
drugi poremećaji	0,2	0,3	0,1	0,1	3,1
<b>Kongenitalne anomalije</b>					
prirodno iščašenje kuka	0,3	0,5	0,4	0,1	0,1
prirodne srčane greške	0,2	0,5	0,5	0,4	0,7
rascjep nepca i/ili usne	0,1	-	-	0,1	0,1
kriptorhizam	0,2	0,1	0,2	0,1	0,2
druge kongen. anomalije	0,1	-	0,0	0,0	0,1
<b>Anomalije spolovila</b>					
fimoza	0,9	1,5	2,4	3,5	1,7
druge anomalije spolovila	0,1	0,7	1,0	0,9	1,2

## 2.2. Rezultati sistematskih pregleda školske djece, mladeži i studenata u školskoj godini 2012./2013. na 100 pregledanih

Sistematskim pregledom utvrđeno	Osnovne škole				Srednja škola	Fakultet
	Ukupno	upis u I r.	V r.	VIII r.	I r.	I g.
<b>Broj pregledanih</b>	5.418	1.960	1.655	1.803	1.263	419
TT/TV > 90c	10,6	7,4	12,1	12,7	10,8	9,3
TT/TV < 10c	1,9	2,9	1,1	1,8	2,1	0,7
Nepravilno držanje	13,1	4,8	15,0	20,3	25,7	8,6
Kifoza	0,9	-	0,6	2,2	1,7	1,7
Skolioza	3,3	0,2	3,0	6,9	8,6	4,1
Ostale struktur. deform. kralježnice	2,0	0,2	3,0	3,0	3,5	0,5
Pedes planovalgi	32,1	30,6	30,7	34,9	23,3	13,8
Refrakcijske anomalije	16,0	6,7	20,1	22,2	22,7	18,1
Strabizam	1,5	2,0	1,5	0,8	1,0	0,5
Sljepoća na boje	1,3	0,1	2,4	1,7	1,9	-
Oštećenje sluha	0,4	0,5	0,6	0,2	0,6	-
Štitnjača N	99,3	100,0	99,3	98,8	98,5	97,4
Štitnjača O/I	0,5	-	0,5	0,8	1,3	2,4
Štitnjača I i>I	0,2	-	0,2	0,4	0,2	0,2
Karijes	18,0	24,7	15,9	9,1	12,7	8,4
Murmor cordis innocens	9,0	10,9	8,4	7,2	6,3	2,4
RR>140/90 mmHg	0,4	-	0,4	0,8	1,6	2,9
Verificirane srčane mane	1,0	1,0	1,3	0,7	0,1	-
Dislalija	6,2	13,1	3,4	1,2	0,9	0,2
Dizartrija	0,3	0,3	0,3	0,3	0,3	-
Ostale govorne mane	0,6	0,7	0,3	0,7	-	0,2
Hb uzeto uzoraka	33,0	91,0	-	-	-	-
Hb < 11 g/l *	0,1	0,2	-	-	-	-
Uzeto uzoraka urina	29,4	81,3	-	-	-	-
Urin albumen + *	0,4	1,1	-	-	-	-
Pubertet po Tanneru I	48,6	99,9	34,4	0,4	0,1	-
Pubertet po Tanneru II	15,9	0,1	43,3	10,4	1,1	-
Pubertet po Tanneru III	20,7	-	19,8	46,1	24,2	-
Pubertet po Tanneru IV	14,2	-	2,5	41,2	60,3	5,5
Pubertet po Tanneru V	0,6	-	-	1,9	14,3	94,5
Kriptorhizam	0,2	0,5	0,1	-	-	-
Ostale anomalije spolovila	2,0	4,1	1,6	0,2	0,3	-
Menarhe	17,7	-	9,8	44,3	40,2	67,3
EPI	0,5	0,4	0,5	0,6	0,6	0,2
Prilagođeni program	2,0	0,5	2,6	3,0	1,6	-
Ponavljajući	0,3	-	0,4	0,6	2,4	-

\* na 100 uzetih uzoraka

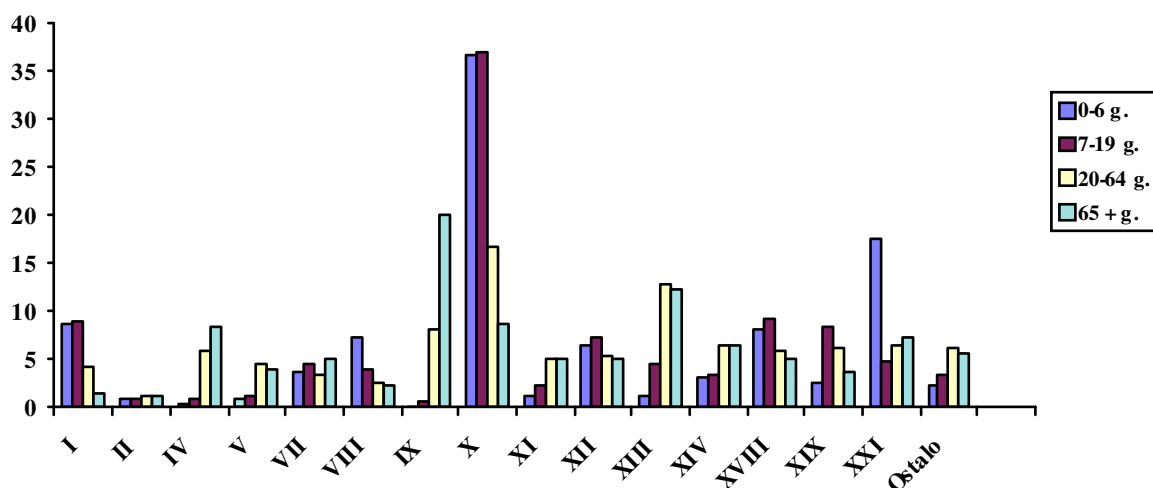
## POBOL U PRIMARNOJ ZDRAVSTVENOJ ZAŠTITI

### 2.3. Pobol registriran u primarnoj zdravstvenoj zaštiti (opća medicina, zdravstvena zaštita predškolske djece) po dobnim skupina u Istarskoj županiji u 2013. godini

SKUPINE MKB	ISTARSKA ŽUPANIJA			DOBNE SKUPINE			
	broj	%	na 1000 stanovnika*	0-6 god.	7-19 god.	20-64 god.	65 i više god
<b>UKUPNO</b>	<b>554.048</b>	<b>100,0</b>	<b>2.666,3</b>	<b>57.730</b>	<b>57.446</b>	<b>280.859</b>	<b>158.013</b>
I Zarazne i parazitarne bolesti	23.351	4,2	112,4	4.360	4.997	11.553	2.441
II Novotvorine	15.388	2,8	74,1	105	853	8.535	5.895
III Bolesti krvi i krvotv.sustava	5.775	1,0	27,8	349	390	3.309	1.727
IV Endokrine bolesti, bolesti prehrane i metabolizma	30.880	5,6	148,6	119	430	16.627	13.704
V Duševni poremećaji i poremećaji ponašanja	20.111	3,6	96,8	262	525	12.624	6.700
VI Bolesti živčanog sustava	8.674	1,6	41,7	87	559	5.032	2.996
VII Bolesti oka i očnih adneksa	22.178	4,0	106,7	1.890	2.270	9.674	8.344
VIII Bolesti uha i mastoidnog nastavka	18.559	3,3	89,3	4.581	2.389	7.915	3.674
IX Bolesti cirkulacijskog sustava	57.433	10,4	276,4	47	237	24.300	32.849
X Bolesti dišnog sustava	111.362	20,1	535,9	23.760	23.558	50.547	13.497
XI Bolesti probavnog sustava	23.228	4,2	111,8	701	1.060	13.713	7.754
XII Bolesti kože i potkožnog tkiva	30.410	5,5	146,3	3.461	4.202	15.204	7.543
XIII Bolesti mišićno-koštanog sustava i vezivnoga tkiva	58.109	10,4	279,6	441	2.418	36.148	19.102
XIV Bolesti sustava mokraćnih i spolnih organa	29.837	5,4	143,6	1.296	1.705	17.060	9.776
XV Trudnoća, porođaj i babinje	834	0,2	4,0	-	4	830	-
XVI Određena stanja nastala u perinatalnom razdoblju	223	0,0	1,1	223	-	-	-
XVII Kongenitalne malformacije, deformiteti i kromosomske abnormalnosti	1.436	0,3	6,9	629	402	333	72
XVIII Simptomi, znakovi i abnormalni klinički i lab. nalazi neuvršteni drugamo	33.837	6,1	162,8	4.542	5.701	15.887	7.707
XIX Ozljede, otrovanja i neke druge posljedice vanjskih uzroka	25.798	4,7	124,2	1.072	3.910	15.222	5.594
XXI Čimbenici koji utječu na stanje zdravlja i kontakt sa z.s.	36.625	6,6	176,3	9.805	1.836	16.346	8.638

\* broj stanovnika (207.793) u Istarskoj županiji 2013. prema Procjeni stanovništva Državnog zavoda za statistiku RH.





**Slika 2.1. Struktura (%) najčešćih uzroka pobola registriranih u primarnoj zdravstvenoj zaštiti u Istarskoj županiji u 2013. godini po dobnim skupinama**

#### **2.4. Najčešće registrirane bolesti u djelatnosti opće/obiteljske medicine i zdravstvene zaštite predškolske djece u Istarskoj županiji u 2013. godini**

<b>NAZIV DIJAGNOZE I ŠIFRA</b>	<b>Broj dijagnoza</b>	<b>%</b>
<b>SVEUKUPNO</b>	<b>554.048</b>	<b>100,0</b>
Akutne infekcije gornjeg dišnog sustava J00-J06	75.930	13,7
Hipertenzivne bolesti I10-I15	30.173	5,4
Bolesti intervertebralnih diskova i ostale dorzopatije M50-M54	27.609	5,0
Osobe koje se koriste zdrav. službom radi pregleda i istraživanja Z00-Z13	19.301	3,5
Dermatitis, egzemi i urtikarije L20-L30, L50	15.902	2,9
Upala srednjeg uha i druge bolesti srednjeg uha i mastoida H65-H75	12.178	2,2
Upala mokraćnog mjehura N30	10.716	1,9
Akutni bronhitis i akutni bronhiolitis J20-J21	10.260	1,9
Dijabetes melitus E10-E14	10.191	1,8
Novotvorine in situ i dobroćudne novotvorine nepoznate prirode D00-D48	9.550	1,7
Ostale dijagnoze	332.238	60,0

## 2.5. Najčešće registrirane bolesti po dobnim skupinama u djelatnosti opće/obiteljske medicine i zdravstvene zaštite predškolske djece u Istarskoj županiji u 2013. godini

NAZIV DIJAGNOZE I ŠIFRA	0-6 g.		7-19 g.		20-64 g.		65 i više g.	
	Broj	%	Broj	%	Broj	%	Broj	%
<b>SVEUKUPNO</b>	<b>57.730</b>	<b>100,0</b>	<b>57.446</b>	<b>100,0</b>	<b>280.859</b>	<b>100,0</b>	<b>158.013</b>	<b>100,0</b>
Zarazne bolesti probavnog sustava A00-A09	742	1,2	857	1,5				
Varicela, morbili i rubeola B01,B05,B06	901	1,6						
Novotvorine in situ i dobroćudne novotvorine nepoznate prirode D00-D48			831	1,4	6.131	2,2		
Poremećaj štitnjače E00-E07					5.781	2,1	2.630	1,7
Dijabetes melitus E10-E14					4.216	1,5	5.920	3,7
Neuroze F40-F48					4.866	1,7		
Konjuktivitis H10	1.538	2,7	859	1,5				
Upala srednjeg uha i druge bolesti srednjeg uha i mastoida H65-H75	4.140	7,2	1.869	3,3	4.586	1,6		
Hipertenzivne bolesti I10-I15					14.189	5,1	15.949	10,1
Druge ishemične bolesti srca I20, I24-I25							2.996	1,9
Druge srčane bolesti I26-I52							6.741	4,3
Akutne infekcije gornjeg dišnog sustava J00-J06	18.513	32,1	17.445	30,4	33.889	12,0	6.083	3,8
Gripa (influenza) J10-J11			1.083	1,9				
Akutni bronhitis i akutni bronhiolitis J20-J21	2.769	4,8	1.500	2,6				
Bronhitis, emfizem, astma i druge kronič. opstr. bolesti pluća J 40-J 44, J 47	621	1,1						
Infekcije kože i potkožnog tkiva L 00-L 08	712	1,2	998	1,7				
Dermatitis, egzemi i urtikarije L20-L30, L50	2.581	4,5	2.167	3,8	7.781	2,8	3.373	2,1
Artroze M15-M19							3.395	2,1
Bolesti intervertebralnih diskova i ostale dorzopatije M50-M54					19.373	6,9	7.842	5,0
Upala mokraćnog mjehura (cistitis) N30					6.392	2,3	3.346	2,1
Druge bolesti urinarnog sustava (osim N30) N25-N39	494	0,9						
Dislokacije, uganuća i nategnuća S X 3			735	1,3				
<i>Osobe koje se koriste zdravstvenom službom zbog pregleda i istraživanja Z00-Z13</i>	8.650	15,0	1.366	2,4	6.948	2,5		
<i>Druge osobe s opasnošću po zdravlje zbog zaraznih bolesti Z20, Z22-Z29</i>							2.764	1,8
<i>Osobe koje se koriste zdrav. službom zbog obiteljskih razloga Z70-Z99</i>					4.475	1,6	3.166	2,0
Ostale dijagnoze	16.069	27,7	27.736	48,2	162.232	57,7	93.808	59,4

## 2.6. Pobel registriran u zdravstvenoj zaštiti žena (ugovor s HZZO) u Istarskoj županiji u 2013. godini

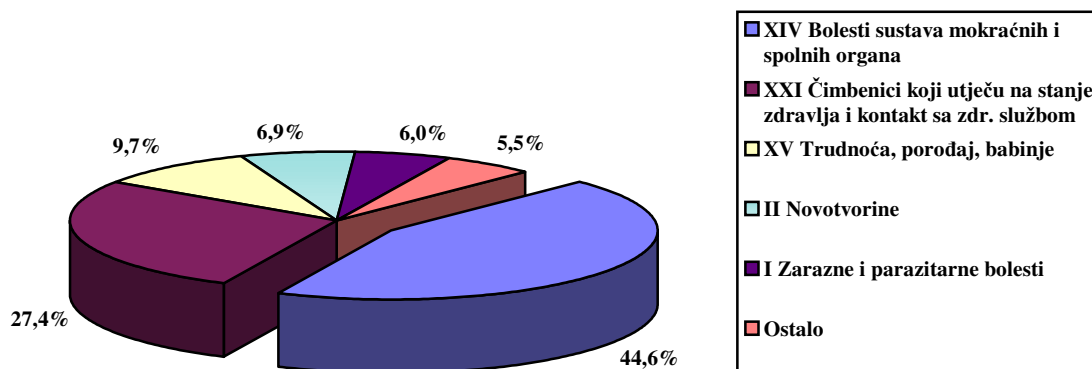
	<b>UKUPNO</b>
<b>UKUPNO</b>	<b>36.314</b>
<b>I ZARAZNE I PARAZITARNE BOLESTI</b>	<b>2.185</b>
Trihomonijaza A59	468
Spolno prenosive klamidijske bolesti A55-A56	127
Kandidijaza B37	1.181
Ostalo	409
<b>II NOVOTVORINE</b>	<b>2.491</b>
Zloćudne novotvorine C50-C58	245
-Dojke C50	110
-Stidnice i rodnice C51-C52	9
-Cerviksa C53	46
-Tijela maternice C54	51
-Maternice C55	2
-Jajnika C56	24
-Ostalih i nespecificiranih ženskih spolnih organa C57	3
Novotvorine in situ D05,D09, D07	18
Dobročudne novotv. D24-29, D30,D39,D41	2.228
-Maternice D25-26	1.565
<b>III BOLESTI KRVI</b>	<b>117</b>
Anemija zbog manjka željeza D50	109
Ostalo	8
<b>IV ENDOKRINE BOLESTI</b>	<b>358</b>
Poremećaj funkcije jajnika E28	356
Ostalo	2
<b>XII BOLESTI KOŽE I POTKOŽNOG TKIVA</b>	<b>92</b>
<b>XIV BOLESTI SUSTAVA MOKRAĆNIH I SPOLNIH ORGANA</b>	<b>16.180</b>
Cistitis N30	315
Drugi poremećaji mokraćnog mjehura N31, N32,N34,N35, N36, N39	301
Poremećaji dojke N60-64	1.763
Salpingitis i ooforitis N70	536
Upala maternice osim vrata N71	90
Upala vrata maternice N72	1.716
Druge zdjelične upale u žena N73	68
Ostale upale N74-79	1.062
Endometrijoza N80	190
Prolaps ženskih genitala N81	557
Fistule koje zahvaćuju ženski spolni sustav N82	2
Neupalni poremećaji ovarija, jajovoda i širokog ligamenta N83	116
Polip ženskoga spolnog sustava N84	454
Drugi neupalni poremećaji maternice, osim vrata N85	64
Erozija i ektropija vrata maternice N86	57
Displazija i drugi poremećaji vrata maternice N87-88	885
Drugi neupalni poremećaji rodnice, stidnice i međice N89-90	69
Poremećaji menstruacije N91-92	2.454
Drugo nenormalno maternično i vaginalno krvarenje N93	133
Bol i druga stanja ženskih spol. organa te menstruac. ciklusa N94	706
Menopauzalni i drugi perimenopauzalni poremećaji N95	4.211
Žena s habitualnim pobačajem N96	13
Ženska neplodnost N97	393
Komplikacije povezane s umjetnom oplodnjom N98	23
Drugi poremećaji genitourinarnog sustava N99	2

## 2.6. Pobol registriran u zdravstvenoj zaštiti žena (ugovor s HZZO) u Istarskoj županiji u 2013. godini – nastavak

	UKUPNO
<b>XV TRUDNOĆA, PORODAJ, BABINJE</b>	<b>3.513</b>
Legalno induciran (medicinski) pobačaj O04	122
Ostale trudnoće završene pobačajem O00-O03, O05-O08	254
Edemi, proteinurija i hipertenzija u trudnoći O10-O16	109
Krvarenje u ranoj trudnoći O20	757
Infekcije mokraćnog i spolnog sustava u trudnoći O23	612
Ostale bolesti majke vezane uz trudnoću O21-O22, O24-O29	1.156
Zbrinjavanje majke O30-O48	235
Ostale bolesti O60-O99	268
<b>XIX OZLJEDE, OTROVANJA T19-T83</b>	<b>1.426</b>
<b>XXI ČIMBENICI KOJI UTJEČU NA STANJE ZDRAVLJA I KONTAKT SA ZDRAVSTVENOM SLUŽBOM</b>	<b>9.952</b>
Postupci u vezi sa sprečavanjem neželjene trudnoće Z30	3.579
Nadzor nad trudnoćom Z34-Z35	1.832
Ostalo	4.541

## 2.7. Najčešće registrirane bolesti u zdravstvenoj zaštiti žena (ugovor s HZZO) u Istarskoj županiji u 2013. godini

NAZIV DIJAGNOZE I ŠIFRA	Broj dijagnoza	%
<b>SVEUKUPNO</b>	<b>36.314</b>	<b>100,0</b>
Menopauzalni i drugi perimenopauzalni poremećaji N95	4.211	11,6
Poremećaji menstruacije N91-92	2.454	6,8
Upala vrata maternice N72	1.716	4,7
Benigna (dobročudna ) displazija dojke N60	1.626	4,5
Strano tijelo u genitourinalnom sustavu T19	1.425	3,9
Leomiom maternice D25	1.362	3,8
Kandidijaza B37	1.181	3,3
Displazija vrata maternice N 87	876	2,4
Krvarenje u ranoj trudnoći O20	757	2,1
Ostale bolesti i komplikacije u trudnoći O25 - 29	764	2,1
<i>Postupci u vezi sa sprečavanjem neželjene trudnoće Z30</i>	3.579	9,9
<i>Nadzor nad normalnom trudnoćom Z34</i>	1.330	3,7
<i>Skrb i pretrage nakon porođaja Z39</i>	1.061	2,9
Ostale dijagnoze	13.972	38,3



Slika 2.2. Pobol registriran u zdravstvenoj zaštiti žena u Istarskoj županiji u 2013.g.

## 2.8. Pobol registriran u zdravstvenoj zaštiti i liječenju usta i zubi (ugovor s HZZO) u Istarskoj županiji u 2013. godini

	Broj	%	na 1000 stanovnika*
<b>UKUPNO</b>	<b>191.716</b>	<b>100,0</b>	<b>922,6</b>
K 00 Poremećaji u razvoju i nicanju zubi	2.691	1,4	13,0
K 01 Zadržani (retinirani) i ukliješteni (impaktirani) zubi	1.514	0,8	7,3
K 02 Zubni karijes	84.234	44,0	405,4
K 03 Ostale bolesti čvrstoga zubnoga tkiva	14.661	7,7	70,6
K 04 Bolesti pulpe i periapikalnih tkiva	42.772	22,3	205,8
K 05.0 - K 05.1 Akutni i kronični gingivitis	2.400	1,3	11,5
K 05.2 - K 05.4 Akutni i kronični periodontitis i periodontoza	8.831	4,6	42,5
K 05.5 - K 05.6 Ostale periodontalne bolesti	85	0,0	0,4
K 06 Ostali poremećaji gingive i bezuboga alveolarnog grebena	835	0,4	4,0
K 07 Dentofacijalne nepravilnosti (uključujući malokluziju)	10.143	5,3	48,8
K 08 Ostali poremećaji zubi i potpornih struktura	21.584	11,3	103,9
K 09 Ciste oralnog područja koje nisu svrstane drugamo	83	0,0	0,4
K 10 Ostale bolesti čeljusti	836	0,4	4,0
K 11 Bolesti žlijezda slinovnica	113	0,1	0,5
K 12 Stomatitis i srodna oštećenja	416	0,2	2,0
K 13 Ostale bolesti usana i oralne sluznice	451	0,2	2,2
K 14 Bolesti jezika	67	0,0	0,3

\* broj stanovnika (207.793) u Istarskoj županiji 2013. prema Procjeni stanovništva Državnog zavoda za statistiku RH.

## 2.9. Pobol registriran u hitnoj medicinskoj pomoći u Istarskoj županiji u 2013. godini

SKUPINE MKB	broj	%	na 1000 stanovnika*
<b>UKUPNO</b>	<b>44.109</b>	<b>100,0</b>	<b>212,3</b>
I Zarazne i parazitarne bolesti	1.086	2,5	5,2
II Novotvorine	501	1,1	2,4
III Bolesti krvi i krvotvornog sustava	21	0,0	0,1
IV Endokrine bolesti, bolesti prehrane i metabolizma	321	0,7	1,6
V Duševni poremećaji i poremećaji ponašanja	1.321	3,0	6,4
VI Bolesti živčanog sustava	858	2,0	4,1
VII Bolesti oka i očnih adneksa	1.206	2,7	5,8
VIII Bolesti uha i mastoidnog nastavka	1.748	4,0	8,4
IX Bolesti cirkulacijskog sustava	3.395	7,7	16,3
X Bolesti dišnog sustava	4.534	10,3	21,8
XI Bolesti probavnog sustava	1.220	2,8	5,9
XII Bolesti kože i potkožnog tkiva	1.999	4,5	9,6
XIII Bolesti mišićno-koštanog sustava i vezivnoga tkiva	2.461	5,6	11,9
XIV Bolesti sustava mokraćnih i spolnih organa	1.369	3,1	6,6
XV Trudnoća, porođaj i babinje	189	0,4	0,9
XVI Određena stanja nastala u perinatalnom razdoblju	2	0,0	0,0
XVII Kongenitalne malformacije, deformiteti i krom. abnormalnosti	3	0,0	0,0
XVIII Simptomi, znakovi i abnormalni klinički i laboratorijski nalazi nevršteni drugamo	9.053	20,5	43,6
XIX Ozljede, otrovanja i neke druge posljedice vanjskih uzroka	10.209	23,2	49,1
XXI Čimbenici koji utječu na stanje zdravlja i kontakt sa zdr. službom	2.613	5,9	12,6

\* broj stanovnika (207.793) u Istarskoj županiji 2013. prema Procjeni stanovništva Državnog zavoda za statistiku RH.

## 2.10. Najčešće registrirane bolesti u djelatnosti hitne medicinske pomoći u Istarskoj županiji u 2013. godini

NAZIV DIJAGNOZE I ŠIFRA	Broj	%
<b>SVEUKUPNO</b>	<b>44.109</b>	<b>100,0</b>
Akutne infekcije gornjega dišnog sustava J00-J06	2.322	5,2
<i>Osobe koje se koriste zdrav. službom zbog specifičnih postupaka i njege Z40-Z54</i>	1.312	2,9
Hipertenzivne bolesti I10-I15	1.245	2,8
<i>Osobe koje se koriste zdrav. službom radi pregleda i istraživanja Z00-Z13</i>	992	2,6
Bolesti intervertebralnih diskova i ostale dorzopatije M50-M54	857	1,9
Dermatitis, egzemi i urtikarije L20-L30,L50	844	1,9
Upala srednjeg uha i druge bolesti srednjeg uha i mastoida H65-H75	617	1,4
Akutni bronhitis i akutni bronhiolitis J20-J21	615	1,4
Druge srčane bolesti I26-I52	563	1,3
Konjuktivitis H10	499	1,1
Prijelomi Sx2	498	1,1
Dislokacije, uganuća i nategnuća Sx3	489	1,1
Ostale dijagnoze	33.256	75,3

## 2.11. Pobol evidentiran u medicini rada u Istarskoj županiji u 2013. godini

SKUPINE MKB	Broj	%
<b>UKUPNO</b>	<b>8.400</b>	<b>100,0</b>
I Zarazne i parazitarne bolesti	18	0,2
II Novotvorine	37	0,4
III Bolesti krvi i krvotvornog sustava	228	2,7
IV Endokrine bolesti, bolesti prehrane i metabolizma	830	9,9
V Duševni poremećaji i poremećaji ponašanja	268	3,2
VI Bolesti živčanog sustava	147	1,8
VII Bolesti oka i očnih adneksa	2.423	28,9
VIII Bolesti uha i mastoidnog nastavka	501	6,0
IX Bolesti cirkulacijskog sustava	1.305	15,5
X Bolesti dišnog sustava	255	3,0
XI Bolesti probavnog sustava	251	3,0
XII Bolesti kože i potkožnog tkiva	124	1,5
XIII Bolesti mišićno-koštanog sustava i vezivnoga tkiva	673	8,0
XIV Bolesti sustava mokraćnih i spolnih organa	177	2,1
XV Trudnoća, porođaj i babinje	2	0,0
XVII Kongenitalne malformacije, deformiteti i kromosomske abnormalnosti	32	0,4
XVIII Simptomi, znakovi i abnormalni klinički i lab. nalazi nevršteni drugamo	83	1,0
XIX Ozljede, otrovanja i neke druge posljedice vanjskih uzroka	188	2,2
XXI Čimbenici koji utječu na stanje zdravlja i kontakt sa zdrav.službom	858	10,2

## 2.12. Najčešće registrirane bolesti u djelatnosti medicine rada u Istarskoj županiji u 2013. godini

NAZIV DIJAGNOZE I ŠIFRA	Ukupno	%
<b>SVEUKUPNO</b>	<b>8.400</b>	<b>100,0</b>
Poremećaji refrakcije i akomodacije H52	979	11,6
<i>Osobe koje se koriste zdravstvenom službom radi drugih razloga Z55, Z70-Z76</i>	783	9,3
Hipertenzivna bolest I10-I15	757	9,0
Oštećenje sluha H90-H91	464	5,5
Prekomjerna težina (debljina) E65-E66	408	4,9
Dijabetes melitus E10-E14	258	3,1
Bolesti intervertebralnih diskova M50-M51	210	2,5
Katarakta i druge bolesti leće H25-H28	209	2,5
Anemija zbog nedostatka željeza D50	175	2,1
Druge srčane bolesti I26-I52	109	1,3
Urolitijaza N20-N23	107	1,3
Ostale dijagnoze	3.941	46,9

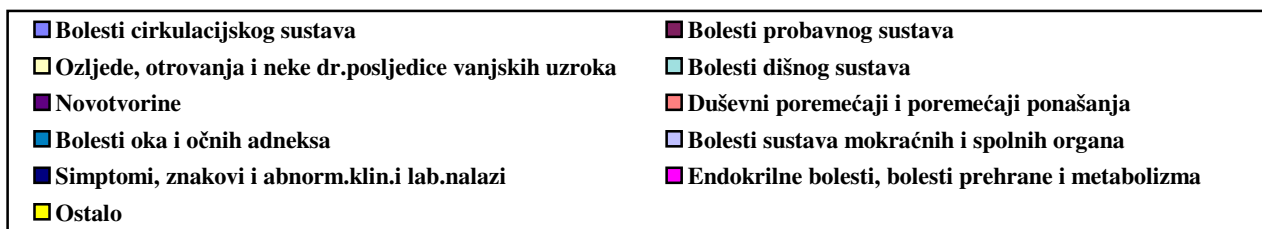
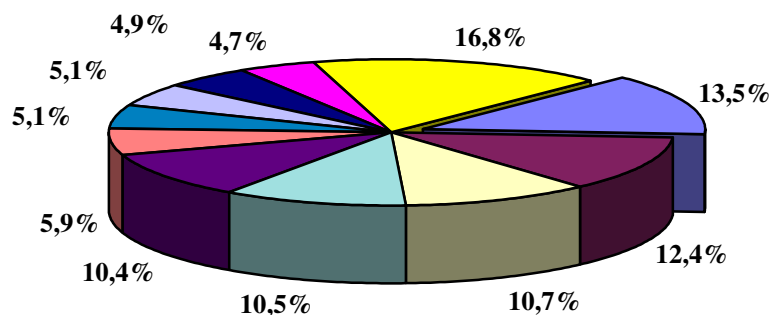
## B O L N I Č K I P O B O L

### 2.13. Pobol registriran u Općoj bolnici Pula u 2013. godini

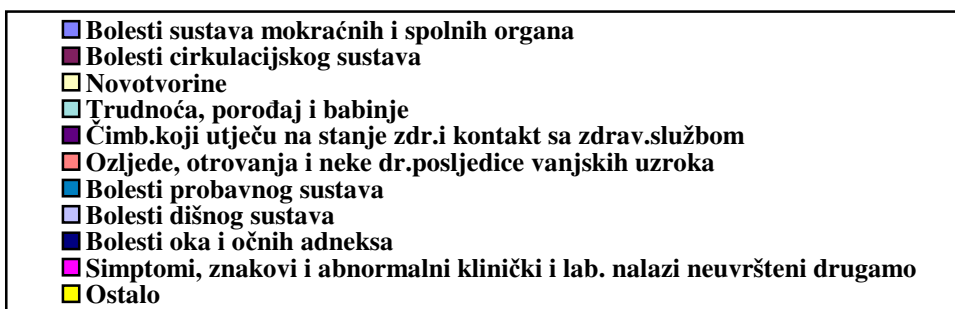
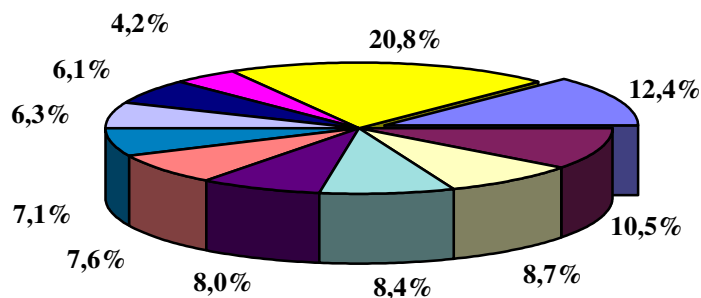
SKUPINE MKB	Ispisani bolesnici		Muški	Ženski	Bolnički dani	Prosječna dužina liječenja
	Broj	%				
<b>UKUPNO</b>	<b>18.148</b>	<b>100,0</b>	<b>8.479</b>	<b>9.669</b>	<b>153.745</b>	<b>8,5</b>
I Zarazne i parazitarne bolesti	576	3,2	272	304	6.397	11,1
II Novotvorine	1.717	9,5	880	837	20.108	11,7
III Bolesti krvi i krvotv.sustava	138	0,8	58	80	1.998	14,5
IV Endokrine bolesti, bolesti prehrane i metabolizma	797	4,4	400	397	5.184	6,5
V Duševni porem. i porem. ponašanja	886	4,9	499	387	12.188	13,8
VI Bolesti živčanog sustava	538	3,0	257	281	4.589	8,5
VII Bolesti oka i očnih adneksa	1.023	5,6	434	589	3.580	3,5
VIII Bolesti uha i mastoidnog nastavka	325	1,8	161	164	2.450	7,5
IX Bolesti cirkulacijskog sustava	2.156	11,9	1.143	1.013	27.177	12,6
X Bolesti dišnog sustava	1.504	8,3	892	612	13.970	9,3
XI Bolesti probavnog sustava	1.734	9,5	1.048	686	15.737	9,1
XII Bolesti kože i potkožnog tkiva	222	1,2	141	81	1.458	6,6
XIII Bolesti mišićno-koštanog sustava i vezivnoga tkiva	351	1,9	180	171	2.482	7,1
XIV Bolesti sustava mokraćnih i spolnih organa	1.630	9,0	432	1.198	9.985	6,1
XV Trudnoća, porođaj i babinje*	814	4,4	-	814	3.606	4,4
XVI Određena stanja nastala u perinatalnom razdoblju	201	1,1	112	89	1.661	8,3
XVII Kongenitalne malformacije, deformiteti i kromosomske abnormalnosti	107	0,6	54	53	480	4,5
XVIII Simptomi, znakovi i abnormalni klinički i lab. nalazi nevršteni drugamo	822	4,5	415	407	5.308	6,5
XIX Ozljede, otrovanja i neke druge posljedice vanjskih uzroka	1.648	9,1	911	737	10.405	6,3
XXI Čimbenici koji utječu na stanje zdravlja i kontakt sa zdravstven. službom	959	5,3	190	769	4.982	5,2

\* bez poroda i prekida trudnoće





Slika 2.3. Pobel registriran u Općoj bolnici Pula kod osoba muškog spola u 2013.godini



Slika 2.4. Pobel registriran u Općoj bolnici Pula kod osoba ženskog spola u 2013. godini

### 2.14. Deset vodećih dijagnoza po broju pacijenata u Općoj bolnici Pula u 2013. godini

NAZIV DIJAGNOZE I ŠIFRA	Broj pacijenata	%	Broj BO dana
<b>SVEUKUPNO</b>	<b>19.455</b>	<b>100,0</b>	<b>176.092</b>
<i>Osobe koje su u kontaktu sa zdravstvenom službom u drugim okolnostima Z76</i>	597	3,1	3.164
Senilna katarakta H25	489	2,5	1.536
Cerebralni infarkt I63	456	2,3	6.210
Dijabetes melitus ovisan o inzulinu E10	444	2,3	4.043
Pneumonija, nespecificiranog uzročnika J18	387	2,0	4.727
Preponska kila (ingvinalna hernija) K40	370	1,9	1.831
Prijelom bedrene kosti (femura) S72	323	1,7	3.506
Žučni kamenci (kolelitijaza) K80	317	1,6	2.712
Insuficijencija srca I50	255	1,3	3.677
Kronične bolesti tonzila i adenoida J35	242	1,2	661
Ostale dijagnoze	15.575	80,1	144.025

### 2.15. Deset vodećih dijagnoza kod muškog spola po broju pacijenata u Općoj bolnici Pula u 2013. godini

NAZIV DIJAGNOZE I ŠIFRA	Broj pacijenata	%	Broj BO dana
<b>SVEUKUPNO</b>	<b>8.909</b>	<b>100,0</b>	<b>84.558</b>
Preponska kila (ingvinalna hernija) K40	334	3,8	1.655
Senilna katarakta H25	225	2,5	707
Pneumonija, nespecificiranog uzročnika J18	224	2,5	2.769
Dijabetes melitus ovisan o inzulinu E 10	216	2,4	1.984
Cerebralni infarkt I63	209	2,4	2.808
Duš.porem.i porem.ponašanja uzrokov. alkoholom F10	149	1,7	1.232
Kronične bolesti tonzila i adenoida J35	143	1,6	387
Žučni kamenci (kolelitijaza) K80	128	1,4	1.316
Insuficijencija srca I50	119	1,3	1.720
Intrakranijalna ozljeda S06	114	1,3	710
Ostale dijagnoze	7.048	79,1	69.270

### 2.16. Deset vodećih dijagnoza kod ženskog spola po broju pacijenata u Općoj bolnici Pula u 2013. godini

NAZIV DIJAGNOZE I ŠIFRA	Broj pacijenata	%	Broj BO dana
<b>SVEUKUPNO</b>	<b>10.546</b>	<b>100,0</b>	<b>91.534</b>
<i>Osobe koje su u kontaktu sa zdravstvenom službom u drugim okolnostima Z76</i>	584	5,5	3.111
Senilna katarakta H25	264	2,5	829
Cerebralni infarkt I63	247	2,3	3.402
Prijelom bedrene kosti (femura) S72	241	2,3	2.679
Dijabetes melitus ovisan o inzulinu E10	228	2,2	2.059
Displazija vrata maternice N87	216	2,1	831
Polip ženskog spolnog sustava N84	211	2,0	504
Zbrinjavanje majke zbog ostalih stanja vezanih uz trudnoću O26	201	1,9	774
Žučni kamenci (kolelitijaza) K80	189	1,8	1.396
Pneumonija, nespecificiranog uzročnika J18	163	1,5	1.958
Ostale dijagnoze	8.002	75,9	73.991

### 2.17. Deset vodećih dijagnoza po broju BO dana u Općoj bolnici Pula u 2013. godini

ŠIFRA I NAZIV DIJAGNOZE	Broj BO dana	%	Broj pacijenata
<b>SVEUKUPNO</b>	<b>176.092</b>	<b>100,0</b>	<b>19.455</b>
Cerebralni infarkt I63	6.210	3,5	456
Pneumonija, nespecificiranog uzročnika J18	4.727	2,7	387
Dijabetes melitus ovisan o inzulinu E10	4.043	2,3	444
Kronična ishemična bolest srca I25	3.976	2,3	173
Insuficijencija srca I50	3.677	2,1	255
Kardiomiopatija I42	3.559	2,0	202
Prijelom bedrene kosti (femura) S72	3.506	2,0	323
Osobe koje su u kontaktu sa zdr. službom u drugim okolnostima Z76	3.164	1,8	597
Ostale sepse A41	2.848	1,6	175
Žučni kamenci (kolelitijaza) K80	2.712	1,5	317
Ostale dijagnoze	137.670	78,2	16.126

### 2.18. Deset vodećih dijagnoza kod muškog spola po broju BO dana u OB Pula u 2013.g.

ŠIFRA I NAZIV DIJAGNOZE	Broj BO dana	%	Broj pacijenata
<b>SVEUKUPNO</b>	<b>84.558</b>	<b>100,0</b>	<b>8.909</b>
Cerebralni infarkt I63	2.808	3,3	209
Pneumonija, nespecificiranog uzročnika J18	2.769	3,3	224
Dijabetes melitus ovisan o inzulinu E10	1.984	2,3	216
Insuficijencija srca I 50	1.720	2,0	119
Zloćudna novotvorina debelog crijeva (kolona) C18	1.678	2,0	97
Shizofrenija F20	1.673	2,0	91
Preponska kila (ingvinalna hernija) K40	1.655	2,0	334
Zloćudna novotvorina bronha i pluća C34	1.624	1,9	102
Ostale sepse A41	1.450	1,7	84
Akutni infarkt miokarda I21	1.430	1,7	106
Ostale dijagnoze	65.767	77,8	7.327

### 2.19. Deset vodećih dijagnoza kod ženskog spola po broju BO dana u OB Pula u 2013.g.

ŠIFRA I NAZIV DIJAGNOZE	Broj BO dana	%	Broj pacijenata
<b>SVEUKUPNO</b>	<b>91.534</b>	<b>100,0</b>	<b>10.546</b>
Cerebralni infarkt I63	3.402	3,7	247
Osobe koje su u kontaktu sa zdr. službom u drugim okolnostima Z76	3.111	3,4	584
Kronična ishemična bolest srca I25	2.847	3,1	105
Prijelom bedrene kosti (femura) S72	2.679	2,9	241
Kardiomiopatija I42	2.377	2,6	124
Dijabetes melitus ovisan o inzulinu E10	2.059	2,3	228
Pneumonija, nespecificiranog uzročnika J18	1.958	2,1	163
Insuficijencija srca I 50	1.957	2,1	136
Drugi poremećaji urinarnog sustava	1.505	1,7	131
Ostale sepse A41	1.398	1,5	91
Ostale dijagnoze	68.241	74,6	8.496

## 2.20. Pobol registriran u Općoj bolnici Pula (stacionarno liječenje) po skupinama dijagnoza, dobi i spolu u 2013. godini

SKUPINE MKB	Spol	Ukupno	Dobne skupine										
			0	1-4	5-9	10-19	20-29	30-39	40-49	50-59	60-69	70-79	80+
UKUPNO	muški	8.479	272	300	234	454	498	611	649	1.277	1.502	1.809	873
	ženski	9.669	189	209	184	426	1.007	1.290	802	1.146	1.223	1.737	1.456
I	muški	272	12	21	11	19	21	21	12	35	33	43	44
	ženski	304	14	15	12	22	23	19	14	27	41	61	56
II	muški	880	1	1	-	2	11	16	65	153	239	284	108
	ženski	837	1	-	-	5	16	63	94	177	172	205	104
III	muški	58	1	-	3	1	2	2	1	11	8	22	7
	ženski	80	5	1	2	5	4	1	2	6	9	15	30
IV	muški	400	1	3	2	2	6	18	25	99	117	102	25
	ženski	397	-	2	2	7	6	10	17	58	101	157	37
V	muški	499	-	1	-	15	70	104	113	104	47	35	10
	ženski	387	-	-	1	20	49	59	58	66	48	60	26
VI	muški	257	-	2	8	25	13	27	21	38	50	52	21
	ženski	281	-	3	8	29	14	35	18	39	46	47	42
VII	muški	434	-	3	-	7	4	10	7	44	107	171	81
	ženski	589	1	5	1	4	2	8	11	56	103	242	156
VIII	muški	161	10	21	8	7	9	15	10	22	16	35	8
	ženski	164	7	9	5	9	1	10	17	31	33	32	10
IX	muški	1.143	3	-	-	8	15	42	45	178	279	367	206
	ženski	1.013	1	1	-	2	7	19	38	80	156	311	398
X	muški	892	64	114	83	76	61	58	40	61	93	149	93
	ženski	612	23	80	57	63	32	40	24	46	55	90	102
XI	muški	1.048	2	6	14	31	63	73	122	219	210	213	95
	ženski	686	1	6	11	25	46	57	66	118	104	141	111
XII	muški	141	7	18	12	15	18	14	9	16	13	7	12
	ženski	81	2	8	8	9	6	7	5	7	12	11	6
XIII	muški	180	-	4	5	3	14	22	22	47	36	23	4
	ženski	171	-	1	1	14	17	9	32	36	37	14	10
XIV	muški	432	20	15	14	22	24	15	20	62	80	105	55
	ženski	1.198	12	14	6	17	126	163	232	250	143	134	101
XV	ženski	814	-	-	-	26	354	390	44	-	-	-	-
XVI	muški	112	112	-	-	-	-	-	-	-	-	-	-
XVII	ženski	89	88	-	-	-	-	1	-	-	-	-	-
	muški	54	12	6	6	6	6	8	1	2	6	1	-
XVIII	ženski	53	11	6	9	8	8	4	2	4	-	1	-
	muški	415	15	41	22	56	19	28	22	44	43	85	40
XIX	ženski	407	14	30	23	89	38	24	23	27	34	51	54
	muški	911	5	34	40	136	127	112	98	117	101	85	56
XXI	ženski	737	4	18	28	43	37	38	47	92	98	137	195
	muški	190	7	10	6	23	15	26	16	25	24	30	8
	ženski	769	5	10	10	29	221	333	58	26	31	28	18

**2.21. Pobel registriran u Općoj bolnici Pula (dnevna bolnica i hemodijaliza) po skupinama dijagnoza, dobi i spolu u 2013. godini**

SKUPINE MKB	Spol	Ukupno	Dobne skupine										
			0	1-4	5-9	10-19	20-29	30-39	40-49	50-59	60-69	70-79	80+
UKUPNO	muški	12.171	41	286	91	129	93	531	1.228	1.922	3.733	3.370	747
	ženski	9.823	42	188	87	209	108	493	1.082	1.467	2.172	2.864	1.111
I	muški	40	3	13	4	2	4	2	5	-	4	2	1
	ženski	37	1	11	3	4	3	1	-	3	8	1	2
II	muški	2.334	-	-	-	7	28	38	94	466	854	773	74
	ženski	1.881	-	-	2	-	34	85	242	441	533	448	96
III	muški	173	1	3	-	21	1	1	22	2	11	63	48
	ženski	468	-	-	-	3	13	79	144	52	39	74	64
IV	muški	6	-	-	-	2	-	-	-	2	2	-	-
	ženski	7	-	-	-	2	-	-	3	2	-	-	-
V	muški	1.397	-	-	-	-	51	135	592	393	211	15	-
	ženski	460	-	-	-	-	29	72	126	195	37	-	1
VI	muški	98	-	56	-	10	-	18	4	8	-	2	-
	ženski	107	-	1	4	11	5	49	25	8	4	-	-
VII	muški	2	-	-	-	2	-	-	-	-	-	-	-
	ženski	1	-	-	-	-	-	-	-	-	-	1	-
VIII	muški	90	9	60	7	-	1	4	4	3	-	2	-
	ženski	46	5	20	3	4	-	6	1	2	5	-	-
IX	muški	28	-	-	-	11	-	-	9	7	-	-	1
	ženski	2	-	-	-	1	-	-	-	-	-	-	1
X	muški	145	14	67	34	16	3	5	2	1	3	-	-
	ženski	88	2	37	20	20	1	5	2	-	1	-	-
XI	muški	30	-	-	-	4	3	3	8	7	2	3	-
	ženski	34	-	1	-	5	13	5	-	1	2	7	-
XII	muški	47	-	19	5	5	1	3	2	9	-	3	-
	ženski	54	1	13	12	5	-	2	1	14	-	6	-
XIII	muški	21	-	11	-	7	-	-	-	2	1	-	-
	ženski	92	-	11	3	77	-	-	-	-	1	-	-
XIV	muški	7.578	2	6	5	4	-	319	479	1.015	2.628	2.502	618
	ženski	6.339	5	52	9	5	9	180	530	745	1.537	2.322	945
XVI	ženski	3	3	-	-	-	-	-	-	-	-	-	-
	muški	5	2	1	-	2	-	-	-	-	-	-	-
XVII	ženski	18	10	5	-	3	-	-	-	-	-	-	-
	muški	134	6	45	29	30	-	3	6	6	3	1	5
XVIII	ženski	146	7	21	31	69	1	6	3	-	3	3	2
	muški	4	-	-	2	-	1	-	-	1	-	-	-
XIX	ženski	2	1	-	-	-	-	-	1	-	-	-	-
	muški	39	4	5	5	6	-	-	1	-	14	4	-
XXI	ženski	38	7	16	-	-	-	3	4	4	2	2	-

## 2.22. Pobol (broj ispisanih bolesnika) u stacionarima IDZ (Labin , Pazin i Umag) u 2013. godini

	Stacionar	Stacionar	Stacionar	UKUPNO	
	Labin	Pazin	Umag	Broj	%
<b>UKUPNO</b>	<b>353</b>	<b>484</b>	<b>470</b>	<b>1.307</b>	<b>100,0</b>
I Zarazne i parazitarne bolesti	8	1	1	10	0,8
II Novotvorine	50	63	94	207	15,8
III Bolesti krvi i krvotv.sustava	2	3	10	15	1,2
IV Endokrine bolesti, bolesti prehrane i metabolizma	20	29	59	108	8,3
V Duševni pore. i pore. ponašanja	23	22	29	74	5,7
VI Bolesti živčanog sustava	13	13	32	58	4,4
IX Bolesti cirkulacijskog sustava	121	201	181	503	38,5
X Bolesti dišnog sustava	21	26	5	52	4,0
XI Bolesti probavnog sustava	18	22	1	41	3,1
XII Bolesti kože i potkožnog tkiva	15	22	4	41	3,1
XIII Bolesti mišićno-koštanog sustava i vezivnoga tkiva	15	6	11	32	2,5
XIV Bolesti sustava mokraćnih i spolnih organa	18	42	2	62	4,7
XVIII Simptomi, znakovi i abnormalni klinički i lab. nalazi neuvršteni drugamo	3	7	3	13	1,0
XIX Ozljede, otrovanja i neke druge posljedice vanjskih uzroka	25	27	38	90	6,9
XXI Čimbenici koji utječu na stanje zdravlja i kontakt sa zdravstven. službom	1	-	-	1	0,0

## 2.23. Pobol registriran u stacionaru IDZ Labin u 2013. godini

SKUPINE MKB	Ispisani bolesnici		Muški spol	Ženski spol	Bolnički dani	Prosječna dužina liječenja
	Broj	%				
<b>UKUPNO</b>	<b>353</b>	<b>100,0</b>	<b>159</b>	<b>194</b>	<b>7.412</b>	<b>21,0</b>
I Zarazne i parazitarne bolesti	8	2,3	2	6	85	10,6
II Novotvorine	50	14,2	32	18	1.031	20,6
III Bolesti krvi i krvotv.sustava	2	0,6	-	2	26	13,0
IV Endokrine bolesti, bolesti prehrane i metabolizma	20	5,7	11	9	346	17,3
V Duševni pore. i pore. ponašanja	23	6,5	10	13	584	25,4
VI Bolesti živčanog sustava	13	3,7	9	4	217	16,7
IX Bolesti cirkulacijskog sustava	121	34,3	44	77	3.020	25,0
X Bolesti dišnog sustava	21	5,9	14	7	298	14,2
XI Bolesti probavnog sustava	18	5,1	8	10	273	15,2
XII Bolesti kože i potkožnog tkiva	15	4,2	5	10	272	18,1
XIII Bolesti mišićno-koštanog sustava i vezivnoga tkiva	15	4,2	5	10	229	15,3
XIV Bolesti sustava mokraćnih i spolnih organa	18	5,1	10	8	508	28,2
XVIII Simptomi, znakovi i abnormalni klinički i lab. nalazi neuvršteni drugamo	3	0,8	3	-	18	6,0
XIX Ozljede, otrovanja i neke druge posljedice vanjskih uzroka	25	7,1	5	20	482	19,3
XXI Čimbenici koji utječu na stanje zdravlja i kontakt sa zdravstven. službom	1	0,3	1	-	23	23,0

## 2.24. Pobol registriran u stacionaru IDZ Pazin u 2013. godini

SKUPINE MKB	Ispisani Bolesnici		Muški spol	Ženski spol	Bolnički dani	Prosječna dužina liječenja
	Broj	%				
<b>UKUPNO</b>	<b>484</b>	<b>100,0</b>	<b>139</b>	<b>345</b>	<b>7.925</b>	<b>16,4</b>
I Zarazne i parazitarne bolesti	1	0,2	-	1	14	14,0
II Novotvorine	63	13,0	23	40	791	12,6
III Bolesti krvi i krvotv.sustava	3	0,6	1	2	18	6,0
IV Endokrine bolesti, bolesti prehrane i metabolizma	29	6,0	4	25	367	12,7
V Duševni poremećaji i poremećaji ponašanja	22	4,5	6	16	224	10,2
VI Bolesti živčanog sustava	13	2,7	7	6	145	11,2
IX Bolesti cirkulacijskog sustava	201	41,5	53	148	4.408	21,9
X Bolesti dišnog sustava	26	5,4	11	15	370	14,2
XI Bolesti probavnog sustava	22	4,6	9	13	239	10,9
XII Bolesti kože i potkožnog tkiva	22	4,6	12	10	292	13,3
XIII Bolesti mišićno-košt.sustava i vezivnoga tkiva	6	1,2	3	3	70	11,7
XIV Bolesti sustava mokraćnih i spolnih organa	42	8,7	6	36	610	14,5
XVIII Simptomi, znakovi i abnorm.klin.i lab.nalazi	7	1,4	1	6	27	3,9
XIX Ozljede, otrovanja i neke dr. posljed.vanj.uzroka	27	5,6	3	24	350	13,0

## 2.25. Pobol registriran u stacionaru IDZ Umag u 2013. godini

SKUPINE MKB	Ispisani bolesnici		Muški spol	Ženski spol	Bolnički dani	Prosječna dužina liječenja
	Broj	%				
<b>UKUPNO</b>	<b>470</b>	<b>100,0</b>	<b>132</b>	<b>338</b>	<b>7.010</b>	<b>14,9</b>
I Zarazne i parazitarne bolesti	1	0,2	1	-	2	2,0
II Novotvorine	94	20,0	52	42	1.329	14,1
III Bolesti krvi i krvotvornog sustava	10	2,1	-	10	46	4,6
IV Endokrine bolesti, bolesti prehrane i metabolizma	59	12,6	12	47	1.052	17,8
V Duševni poremećaji i poremećaji ponašanja	29	6,2	8	21	399	13,8
VI Bolesti živčanog sustava	32	6,8	10	22	453	14,2
IX Bolesti cirkulacijskog sustava	181	38,5	40	141	2.823	15,6
X Bolesti dišnog sustava	5	1,1	2	3	68	13,6
XI Bolesti probavnog sustava	1	0,2	-	1	13	13,0
XII Bolesti kože i potkožnog tkiva	4	0,9	-	4	55	13,8
XIII Bolesti mišićno-košt.sustava i vezivnoga tkiva	11	2,3	-	11	153	13,9
XIV Bolesti sustava mokraćnih i spolnih organa	2	0,4	-	2	21	10,5
XVIII Simptomi, znakovi i abnorm. klin.i lab. nalazi	3	0,6	-	3	35	11,7
XIX Ozljede, otrovanja i neke dr.posljed.vanj. uzroka	38	8,1	7	31	561	14,8

## 2.26. Pobol registriran u Istarskim domovima zdravlja (stacionari u Labinu, Pazinu i Umagu) po skupinama dijagnoza i dobi u 2013. godini

SKUPINE MKB	Spol	Ukupno	20-29 g.	30-39 g.	40-49 g.	50-59 g.	60-69 g.	70-79 g.	80 + g.
UKUPNO	muški	430	1	5	14	38	74	148	150
	ženski	877	-	9	5	17	81	144	621
I	muški	3	-	-	-	1	1	-	1
	ženski	7	-	1	-	-	-	1	5
II	muški	107	-	-	1	12	23	36	35
	ženski	100	-	-	-	6	27	25	42
III	muški	1	-	-	-	-	-	1	-
	ženski	14	-	7	3	-	1	2	1
IV	muški	27	-	-	-	1	5	18	3
	ženski	81	-	-	-	2	10	11	58
V	muški	24	-	1	4	3	3	5	8
	ženski	50	-	-	-	2	5	12	31
VI	muški	26	-	3	1	3	7	6	6
	ženski	32	-	-	2	3	-	11	16
IX	muški	137	-	-	8	4	18	49	58
	ženski	366	-	-	-	-	25	43	298
X	muški	27	-	-	-	2	3	14	8
	ženski	25	-	1	-	-	1	2	21
XI	muški	17	-	1	-	1	3	4	8
	ženski	24	-	-	-	-	1	4	19
XII	muški	17	-	-	-	2	5	6	4
	ženski	24	-	-	-	-	-	8	16
XIII	muški	8	-	-	-	4	1	2	1
	ženski	24	-	-	-	4	1	7	12
XIV	muški	16	1	-	-	-	1	2	12
	ženski	46	-	-	-	-	5	9	32
XVIII	muški	4	-	-	-	-	3	-	1
	ženski	9	-	-	-	-	1	2	6
XIX	muški	15	-	-	-	5	1	5	4
	ženski	75	-	-	-	-	4	7	64
XXI	muški	1	-	-	-	-	-	-	1

## 2.27. Deset vodećih dijagnoza po broju pacijenata u Istarskim domovima zdravlja (stacionari u Labinu, Pazinu i Umagu) u 2013. godini

NAZIV DIJAGNOZE I ŠIFRA	Broj pacijenata	%	Broj BO dana
<b>SVEUKUPNO</b>	<b>1.307</b>	<b>100,0</b>	<b>22.347</b>
Kardiomiopatija I42	123	9,4	2.334
Posljedice cerebrovaskularnih bolesti I69	107	8,2	1.933
Kronična ishemična bolest srca I25	105	8,0	2.990
Cerebralni infarkt I63	55	4,2	1.036
Dijabetes melitus neovisan o inzulinu E11	54	4,1	888
Dijabetes melitus ovisan o inzulinu E10	54	4,1	877
Prijelom bedrene kosti (femura) S72	52	4,0	842
Zloćudna novotvorina želuca C16	39	3,0	633
Drugi poremećaji urinarnog sustava N39	37	2,8	532
Dekubitalni ulkus L89	32	2,5	505
Ostale dijagnoze	649	49,7	9.777



**2.28. Deset vodećih dijagnoza po broju pacijenata kod osoba muškog spola u Istarskim domovima zdravlja (stacionari u Labinu, Pazinu i Umagu) u 2013. godini**

NAZIV DIJAGNOZE I ŠIFRA	Broj pacijenata	%	Broj BO dana
<b>SVEUKUPNO</b>	<b>430</b>	<b>100,0</b>	<b>6.952</b>
Posljedice cerebrovaskularnih bolesti I69	35	8,1	796
Kronična ishemična bolest srca I25	33	7,7	583
Kardiomiopatija I42	23	5,4	282
Zloćudna novotvorina dušnica i pluća C34	22	5,1	227
Dijabetes melitus ovisan o inzulinu E10	19	4,4	333
Zloćudna novotvorina debelog crijeva (kolona) C18	17	4,0	480
Zloćudna novotvorina želuca C16	16	3,7	287
Cerebralni infarkt I63	15	3,5	217
Dekubitalni ulkus L89	13	3,0	162
Druga kronična opstruktivna plućna bolest J44	12	2,8	211
Ostale dijagnoze	225	52,3	3.374

**2.29. Deset vodećih dijagnoza po broju pacijenata kod osoba ženskog spola u Istarskim domovima zdravlja (stacionari u Labinu, Pazinu i Umagu) u 2013. godini**

NAZIV DIJAGNOZE I ŠIFRA	Broj pacijenata	%	Broj BO dana
<b>SVEUKUPNO</b>	<b>877</b>	<b>100,0</b>	<b>15.395</b>
Kardiomiopatija I42	100	11,4	2.052
Kronična ishemična bolest srca I25	72	8,2	2.407
Posljedice cerebrovaskularnih bolesti I69	72	8,2	1.137
Prijelom bedrene kosti (femura) S72	48	5,5	774
Dijabetes melitus neovisan o inzulinu E11	46	5,2	781
Cerebralni infarkt I63	40	4,6	819
Dijabetes melitus ovisan o inzulinu E10	35	4,0	544
Drugi poremećaji urinarnog sustava N39	33	3,8	486
Intracerebralno krvarenje I61	24	2,7	421
Zloćudna novotvorina želuca C16	23	2,6	346
Ostale dijagnoze	384	43,8	5.628

**2.30. Deset vodećih dijagnoza po broju BO dana u Istarskim domovima zdravlja (stacionari u Labinu, Pazinu i Umagu) u 2013. godini**

NAZIV DIJAGNOZE I ŠIFRA	Broj BO dana	%	Broj pacijenata
<b>SVEUKUPNO</b>	<b>22.347</b>	<b>100,0</b>	<b>1.307</b>
Kronična ishemična bolest srca I25	2.990	13,4	105
Kardiomiopatija I42	2.334	10,5	123
Posljedice cerebrovaskularnih bolesti I69	1.933	8,6	107
Cerebralni infarkt I63	1.036	4,6	55
Dijabetes melitus neovisan o inzulinu E11	888	4,0	54
Dijabetes melitus ovisan o inzulinu E10	877	3,9	54
Prijelom bedrene kosti (femura) S72	842	3,8	52
Zloćudna novotvorina želuca C16	633	2,8	39
Zloćudna novotvorina debelog crijeva (kolona) C18	575	2,6	24
Drugi poremećaji urinarnog sustava N39	532	2,4	37
Ostale dijagnoze	9.707	43,4	1.307

**2.31. Deset vodećih dijagnoza po broju BO dana kod osoba muškog spola u Istarskim domovima zdravlja (stacionari u Labinu, Pazinu i Umagu) u 2013. godini**

NAZIV DIJAGNOZE I ŠIFRA	Broj BO dana	%	Broj pacijenata
<b>SVEUKUPNO</b>	<b>6.952</b>	<b>100,0</b>	<b>430</b>
Posljedice cerebrovaskularnih bolesti I69	796	11,4	35
Kronična ishemična bolest srca I25	583	8,4	33
Zloćudna novotvorina debelog crijeva (kolona) C18	480	6,9	17
Varikozne vene nogu I83	365	5,3	4
Dijabetes melitus ovisan o inzulinu E10	333	4,8	19
Zloćudna novotvorina želuca C16	287	4,1	16
Kardiomiopatija I42	282	4,1	23
Kronično bubrežno zataqjenje (insuficijencija) N18	279	4,0	10
Zloćudna novotvorina dušnica i pluća C34	227	3,3	22
Cerebralni infarkt I63	217	3,1	15
Ostale dijagnoze	3.103	44,6	236

**2.32. Deset vodećih dijagnoza po broju BO dana kod osoba ženskog spola u Istarskim domovima zdravlja (stacionari u Labinu, Pazinu i Umagu) u 2013. godini**

NAZIV DIJAGNOZE I ŠIFRA	Broj BO dana	%	Broj pacijenata
<b>SVEUKUPNO</b>	<b>15.395</b>	<b>100,0</b>	<b>877</b>
Kronična ishemična bolest srca I25	2.407	15,7	72
Kardiomiopatija I42	2.052	13,3	100
Posljedice cerebrovaskularnih bolesti I69	1.137	7,4	72
Cerebralni infarkt I63	819	5,3	40
Dijabetes melitus neovisan o inzulinu E11	781	5,1	46
Prijelom bedrene kosti (femura) S72	774	5,0	48
Dijabetes melitus ovisan o inzulinu E10	544	3,5	35
Drugi poremećaji urinarnog sustava N39	486	3,2	33
Vaskularna demencija F01	474	3,1	18
Intracerebralno krvarenje I61	421	2,7	24
Ostale dijagnoze	5.500	35,7	389

**2.33. Pobol (XIV skupina MKB) registriran u Istarskim domovima zdravlja (hemodijalize u Labinu i Umagu) po dobi u 2013. godini**

	Spol	Ukupno	20-29	30-39	40-49	50-59	60-69	70-79	80 +
<b>UKUPNO</b>	<b>muški</b>	<b>4.732</b>	-	-	<b>360</b>	<b>912</b>	<b>1015</b>	<b>1494</b>	<b>951</b>
	<b>ženski</b>	<b>2.656</b>	<b>7</b>	<b>4</b>	<b>275</b>	<b>448</b>	<b>705</b>	<b>799</b>	<b>418</b>
<b>Labin</b>	<b>muški</b>	2.238	-	-	190	423	610	563	452
	<b>ženski</b>	1.131	-	-	156	-	371	342	262
<b>Umag</b>	<b>muški</b>	2.494	-	-	170	489	405	931	499
	<b>ženski</b>	1.525	7	4	119	448	334	457	156

### 2.34. Pobol evidentiran u Bolnici Rovinj u 2013. godini

SKUPINE MKB	Ispisani bolesnici		Muški spol	Ženski spol	Bolnički dani	Prosječna dužina liječenja
	Broj	%				
<b>UKUPNO</b>	<b>2.626</b>	<b>100,0</b>	<b>1.257</b>	<b>1.369</b>	<b>48.087</b>	<b>18,3</b>
VI Bolesti živčanog sustava	486	18,5	246	240	8.889	18,3
IX Bolesti cirkulacijskog sustava	2	0,1	1	1	33	16,5
X Bolesti dišnog sustava	1	0	1	-	13	13,0
XII Bolesti kože i potkožnog tkiva	2	0,1	-	2	34	17,0
XIII Bolesti mišićno-koštanog sustava i vezivnoga tkiva	568	21,6	291	277	10.475	18,4
XVII Prirodne malformacije, deformiteti i kromosomske abnormalnosti	3	0,1	-	3	66	22,0
XIX Ozljede, otrovanja i neke druge posljedice vanjskih uzroka	482	18,4	399	83	10.392	21,6
XXI Čimbenici koji utječu na stanje zdravlja i kontakt sa zdravstvenom službom	1.082	41,2	319	763	18.185	16,8

### 2.35. Pobol registriran u Bolnici Rovinj po skupinama dijagnoza i dobi u 2013. godini

SKUPINE MKB	Spol	Ukupno	Dobne skupine										
			0	1-4	5-9	10-19	20-29	30-39	40-49	50-59	60-69	70-79	80+
UKUPNO	muški	1.257	1	5	5	17	58	113	190	331	288	217	32
	ženski	1.369	-	3	9	18	42	66	151	300	318	344	118
VI	muški	246	-	1	-	3	22	31	34	56	52	39	8
	ženski	240	-	-	1	3	7	17	31	59	42	58	22
IX	muški	1	-	-	-	-	-	-	-	1	-	-	-
	ženski	1	-	-	-	-	-	-	-	-	-	1	-
X	muški	1	-	-	-	-	-	-	-	-	-	1	-
XII	ženski	2	-	-	-	-	-	-	1	-	1	1	-
XIII	muški	291	-	1	-	3	7	29	30	67	71	67	16
	ženski	277	-	1	-	2	7	6	21	67	62	72	39
XVII	ženski	3	-	-	-	-	-	1	-	1	-	-	-
XIX	muški	399	-	-	-	-	9	27	90	120	101	49	3
	ženski	83	-	-	-	-	4	4	16	16	15	24	4
XXI	muški	319	1	3	5	11	20	26	36	87	64	61	5
	ženski	763	-	2	8	13	24	38	82	157	198	188	53

### 2.36. Deset vodećih dijagnoza po broju pacijenata u Bolnici Rovinj u 2013. godini

NAZIV DIJAGNOZE I ŠIFRA	Broj pacijenata	%	Broj BO dana
<b>SVEUKUPNO</b>	<b>2.626</b>	<b>100,0</b>	<b>48.087</b>
<i>Osobe u kontaktu sa zdrav.sluzbom u drugim okolnostima Z76</i>	719	27,4	11.298
Poremećaj mišićno –koštanog sustava M96	509	19,4	9.565
<i>Prisutnost drugih funkcionalnih implantata Z96</i>	334	12,7	6.416
Posljedice ozljeda vrata i trupa T91	174	6,6	3.798
Posljedice ozljede glave T90	157	6,0	3.442
Ostale bolesti kralježnične moždine G95	147	5,6	2.290
Hemiplegija G81	138	5,2	2.894
Paraplegija i tetraplegija G82	116	4,4	2.128
Posljedice multiplih ozljeda i ozljeda nespecificiranog dijela tijela T94	60	2,3	1.300
Posljedice ozljeda noge T93	41	1,6	878
Ostale dijagnoze	231	8,8	4.078

### 2.37. Deset vodećih dijagnoza kod osoba muškog spola po broju pacijenata u Bolnici Rovinj u 2013. godini

NAZIV DIJAGNOZE I ŠIFRA	Broj pacijenata	%	Broj BO dana
<b>SVEUKUPNO</b>	<b>1.257</b>	<b>100,0</b>	<b>23.044</b>
Poremećaj mišićno –koštanog sustava M96	276	21,9	5.179
<i>Osobe u kontaktu sa zdrav.slужbom u drugim okolnostima Z76</i>	258	20,5	3.452
Posljedice ozljeda vrata i trupa T91	158	12,6	3.442
Posljedice ozljede glave T90	126	10,0	2.760
Paraplegija i tetraplegija G82	79	6,3	1.438
Hemiplegija G81	76	6,0	1.372
Posljedice multiplih ozljeda i ozljeda nespecificiranog dijela tijela T94	55	4,4	1.191
Ostale bolesti kralježnične moždine G95	48	3,8	713
<i>Prisutnost drugih funkcionalnih implantata Z96</i>	41	3,3	827
Posljedice ozljeda noge T93	35	2,8	746
Ostale dijagnoze	105	8,4	1.924

### 2.38. Deset vodećih dijagnoza kod osoba ženskog spola po broju pacijenata u Bolnici Rovinj u 2013. godini

NAZIV DIJAGNOZE I ŠIFRA	Broj pacijenata	%	Broj BO dana
<b>SVEUKUPNO</b>	<b>1.369</b>	<b>100,0</b>	<b>25.043</b>
<i>Osobe u kontaktu sa zdrav.slужbom u drugim okolnostima Z76</i>	461	33,7	7.846
<i>Prisutnost drugih funkcionalnih implantata Z96</i>	293	21,4	5.589
Poremećaj mišićno –koštanog sustava M96	233	17,0	4.386
Ostale bolesti kralježnične moždine G95	99	7,2	1.577
Hemiplegija G81	62	4,5	1.522
Paraplegija i tetraplegija G82	37	2,7	690
Posljedice ozljede glave T90	31	2,3	682
Seropozitivni reumatoidni artritis M05	25	1,8	383
Posljedice ozljeda vrata i trupa T91	16	1,2	356
Prijelom lumbalne kralježnice i zdjelice S32	13	1,0	212
Ostale dijagnoze	99	7,2	1.800

### 2.39. Deset vodećih dijagnoza po broju BO dana u Bolnici Rovinj u 2013. godini

NAZIV DIJAGNOZE I ŠIFRA	Broj BO dana	%	Broj pacijenata
<b>SVEUKUPNO</b>	<b>48.087</b>	<b>100,0</b>	<b>2.626</b>
<i>Osobe u kontaktu sa zdrav.slужbom u drugim okolnostima Z76</i>	11.298	23,5	719
Poremećaj mišićno –koštanog sustava M96	9.565	19,9	509
<i>Prisutnost drugih funkcionalnih implantata Z96</i>	6.416	13,3	334
Posljedice ozljeda vrata i trupa T91	3.798	7,9	174
Posljedice ozljede glave T90	3.442	7,2	157
Hemiplegija G81	2.894	6,0	138
Ostale bolesti kralježnične moždine G95	2.290	4,8	147
Paraplegija i tetraplegija G82	2.128	4,4	116
Posljedice multiplih ozljeda i ozljeda nespecificiranog dijela tijela T94	1.300	2,7	60
Posljedice ozljeda noge T93	878	1,8	41
Ostale dijagnoze	4.078	8,5	231

#### 2.40. Deset vodećih dijagnoza po broju BO dana kod osoba muškog spola u Bolnici Rovinj u 2013. godini

NAZIV DIJAGNOZE I ŠIFRA	Broj BO dana	%	Broj pacijenata
<b>SVEUKUPNO</b>	<b>23.044</b>	<b>100,0</b>	<b>1.257</b>
Poremećaj mišićno –koštanog sustava M96	5.179	22,5	276
<i>Osobe u kontaktu sa zdrav.službom u drugim okolnostima Z76</i>	3.452	15,0	258
Posljedice ozljeda vrata i trupa T91	3.442	14,9	158
Posljedice ozljede glave T90	2.760	12,0	126
Paraplegija i tetraplegija G82	1.438	6,2	79
Hemiplegija G81	1.372	6,0	76
Posljedice multiplih ozljeda i ozljeda nespecificiranog dijela tijela T94	1.191	5,2	55
<i>Prisutnost drugih funkcionalnih implantata Z96</i>	827	3,6	41
Posljedice ozljeda noge T93	746	3,2	35
Ostale bolesti kralježnične moždine G95	713	3,1	48
Ostale dijagnoze	1.924	8,3	105

#### 2.41. Deset vodećih dijagnoza po broju BO dana kod osoba ženskog spola u Bolnici Rovinj u 2013. godini

NAZIV DIJAGNOZE I ŠIFRA	Broj BO dana	%	Broj pacijenata
<b>SVEUKUPNO</b>	<b>25.043</b>	<b>100,0</b>	<b>1.369</b>
<i>Osobe u kontaktu sa zdrav.službom u drugim okolnostima Z76</i>	7.846	31,3	461
<i>Prisutnost drugih funkcionalnih implantata Z96</i>	5.589	22,3	293
Poremećaj mišićno –koštanog sustava M96	4.386	17,5	233
Ostale bolesti kralježnične moždine G95	1.577	6,3	99
Hemiplegija G81	1.522	6,1	62
Paraplegija i tetraplegija G82	690	2,8	37
Posljedice ozljede glave T90	682	2,7	31
Seropozitivni reumatoidni artritis M05	383	1,5	25
Posljedice ozljeda vrata i trupa T91	356	1,4	16
Prijelom lumbalne kralježnice i zdjelice S32	212	0,9	13
Ostale dijagnoze	1.800	7,2	99